

Jahresrechnung 2021

**Politische Gemeinde
8906 Bonstetten**



Ablieferung an Gemeindevorstand	31. März 2022
Abnahmebeschluss Gemeindevorstand	5. April 2022
Ablieferung an Rechnungsprüfungskommission	8. April 2022
Abnahmebeschluss Rechnungsprüfungskommission	4. Mai 2022
Abnahmebeschluss Gemeindeversammlung	21. Juni 2022
Veröffentlichung	30. Juni 2022

Inhaltsverzeichnis

	Seite
Bericht, Anträge und Beschlüsse	
1 Bericht des Gemeindevorstands	4 - 8
2 Anträge und Beschlüsse	9 - 11
3 Kurzbericht der Revisionsstelle	12 - 13
4 Vollständigkeitserklärung	14
Jahresrechnung - Finanzbericht	
5 Finanzierung	15 - 17
6 Erfolgsrechnung	18
7 Investitionsrechnungen	19 - 20
8 Bilanz	21 - 22
9 Geldflussrechnung	23
10 Anhang	
Grundlagen und Grundsätze der Rechnungslegung	
Angewandtes Regelwerk	24
Rechnungslegungs-, Bilanzierungs- und Bewertungsgrundsätze	25
Organisationseinheiten	26
Finanzinformationen	
Ausgewählte Positionen des Finanzvermögens	27
Eventualforderungen	28
Anlagenspiegel Finanzvermögen	29
Anlagenspiegel Verwaltungsvermögen	30 - 41
Beteiligungsspiegel	42
Ausgewählte Positionen des Fremdkapitals	43
Gewährleistungsspiegel / Eventualverpflichtungen	44
Leasingverträge	45
	Seite
Rückstellungsspiegel	46
Eigenkapitalnachweis	47
Kommunaler Mehrwertausgleichsfonds	keine
Wohnraumfonds	keine
Sonderrechnungen	48 - 51
Haushaltsgleichgewicht	52
Finanzkennzahlen	53
Kreditrechtliche Angaben	
Verpflichtungskredite	54
Gebundene Ausgabenbeschlüsse	55
Weitere Offenlegungen	
Pflegeheim - Kostendeckungsprinzip	keine
Spitex - Verrechnung nichtpflegerische Spitex-Leistungen	keine
Elektrizitätswerk - Deckungsdifferenzenspiegel	keine
Jahresrechnung - Details zum Finanzbericht	
11 Erläuterungen zur Erfolgsrechnung	57 - 61
12 Erfolgsrechnung	62 - 102
13 Erläuterungen zu den Investitionsrechnungen	103 - 105
14 Investitionsrechnung Verwaltungsvermögen	106 - 113
15 Investitionsrechnung Finanzvermögen	keine
16 Bilanz	114 - 122

Kontakt

Gemeindeverwaltung Bonstetten
Am Rainli 2
8906 Bonstetten

Finanzvorstand: Arianne Moser

Leiter Finanzen: Claudio Corrado
Telefon: 044 701 95 20
E-Mail: finanzen@bonstetten.ch

Bericht, Anträge und Beschlüsse

Bericht des Gemeinderates

a. Finanzieller Überblick zur Jahresrechnung

	RECHNUNG 2021		BUDGET 2021	
Erfolgsrechnung				
Betrieblicher Aufwand	CHF	25'796'082.72	CHF	26'885'300.00
Betrieblicher Ertrag	CHF	29'062'186.49	CHF	26'595'100.00
Ergebnis aus betrieblicher Tätigkeit	CHF	3'266'103.77	CHF	-290'200.00
Finanzaufwand	CHF	54'433.88	CHF	82'200.00
Finanzertrag	CHF	383'118.95	CHF	413'900.00
Ergebnis aus Finanzierung	CHF	328'685.07	CHF	331'700.00
Ausserordentlicher Aufwand	CHF	0.00	CHF	0.00
Ausserordentlicher Ertrag	CHF	0.00	CHF	0.00
Ausserordentliches Ergebnis	CHF	0.00	CHF	0.00
Jahresergebnis	CHF	3'594'788.84	CHF	41'500.00

Investitionsrechnung Verwaltungsvermögen (VV)

Investitionsausgaben VV	CHF	1'648'290.72	CHF	5'806'000.00
Investitionseinnahmen VV	CHF	334'175.05	CHF	100'000.00
Nettoinvestitionen VV	CHF	1'314'115.67	CHF	5'706'000.00

Investitionsrechnung Finanzvermögen (FV)

Investitionsausgaben FV	CHF	0.00	CHF	0.00
Investitionseinnahmen FV	CHF	0.00	CHF	0.00
Nettoinvestitionen FV	CHF	0.00	CHF	0.00

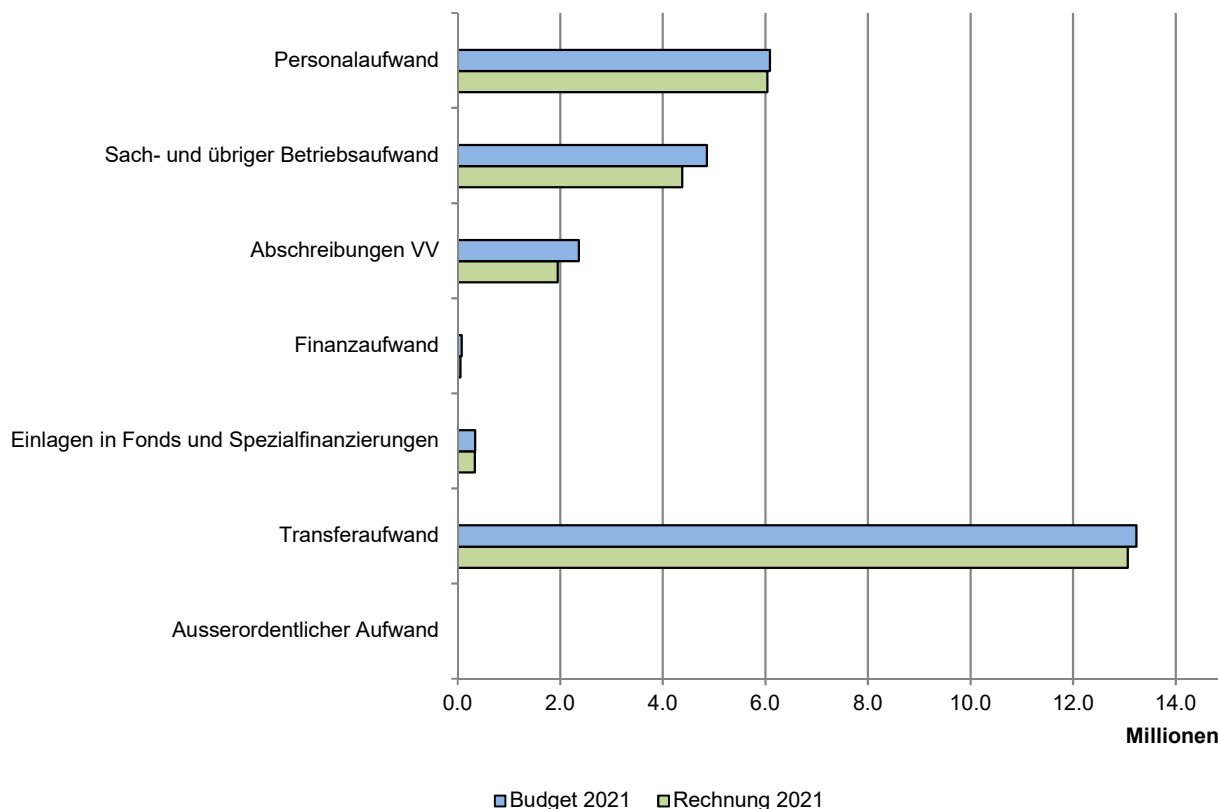
Bilanz

Bilanzsumme	CHF	62'617'799.39
- Fremdkapital 31.12.	CHF	7'437'125.08
- zweckgebundenes Eigenkapital per 31.12.	CHF	12'773'553.64
- zweckfreies Eigenkapital per 31.12.	CHF	42'407'120.67

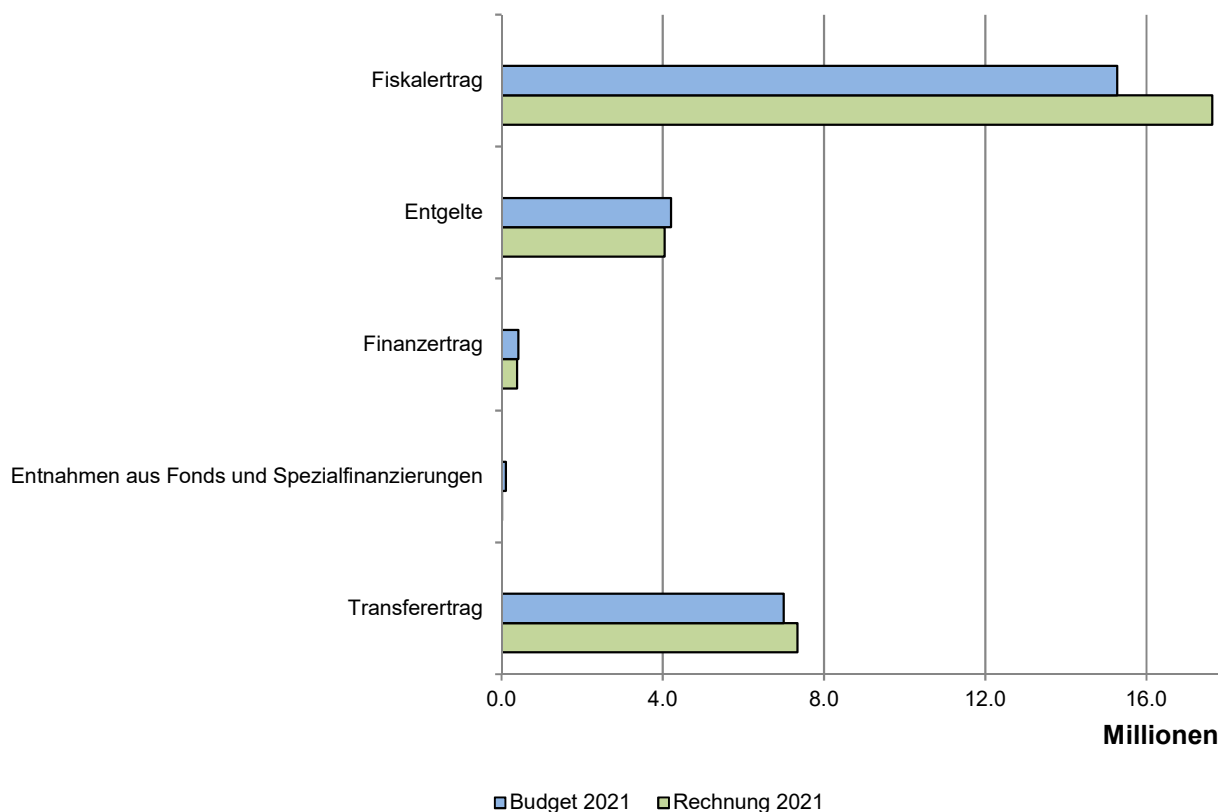
b. Erläuterungen zum abgeschlossenen Rechnungsjahr

Die Jahresrechnung 2021 der Einheitsgemeinde Bonstetten (Politische Gemeinde und Primarschulgemeinde) zeigt einen Ertragsüberschuss von 3'594'788.84 (Budget CHF 41'500). Das Jahr schliesst damit deutlich besser ab als budgetiert. Hauptgrund sind einmal mehr die deutlich über den Erwartungen liegenden Einnahmen aus Grundstückgewinnsteuern (mit einem Einzelereignis über 1.9 Mio CHF). Zudem liegen die Aufwendungen fast aller Bereiche unter Budgetniveau. Ausnahmen sind die Bereiche Bildung (+110 TCHF) und Gesundheitsversorgung (+146 TCHF).

Die Abschreibungen betragen CHF 2'126'030.57 (Budget CHF 2'539'100.00).



(Gliederung Aufwand / ohne durchlaufende Beiträge und interne Verrechnungen)



(Gliederung Ertrag / ohne durchlaufende Beiträge und interne Verrechnungen)

Die Investitionsrechnung VV weist bei Ausgaben von CHF 1'648'290.72 und Einnahmen von CHF 334'175.05 Nettoinvestitionen von CHF 1'314'115.67 (Budget CHF 5'706'000.00) aus. Die Ausgaben-Differenz liegt begründet in zurückgestellten und verzögerten Projekten im Bereich Verkehr, Kabelnetz, Wasser und Abwasser. Auf der Einnahmenseite konnten mehr Anschlussgebühren eingenommen werden als budgetiert.

c. Begründung erheblicher Nettoabweichungen gegenüber dem Budget
(Abweichung über CHF 50'000.00)

Funktion	Bezeichnung	Betrag
0210	Finanzen und Steuern <i>Tiefere Scanningkosten der Steuererklärungen sowie höhere Steuerbezugsentschädigungen seitens Kanton.</i>	CHF -68'716.96
0290	Verwaltungsliegenschaften, übrige <i>Tieferer Lohnaufwand aufgrund Kündigung. Tiefere Abschreibungen und Unterhaltskosten als budgetiert.</i>	CHF -90'808.03
1400	Allgemeines Rechtswesen <i>Wegfall der budgetierten internen Verrechnungen und weniger Fälle bei den Berufsbeistandschaften.</i>	CHF -180'375.29
2110	Kindergarten <i>Tiefere Entschädigungen an Kanton für Besoldungen der Kindergärtner.</i>	CHF -62'511.43
2120	Primarstufe <i>Höhere Entschädigungen an Kanton für Besoldungen der Lehrer. Zusätzlich mehr Vikariate aufgrund COVID19, zusätzliche Assistenzstunden wegen zwei neuen IF-Klassen und mehr DaZ-Unterricht wegen fremdsprachigen Schülern.</i>	CHF 236'714.21
2170	Schulliegenschaften <i>Mehr Unterhalt aufgrund div. zusätzlichen Reparaturen und höhere Heizungskosten sowie unvorhergesehene Anschaffungen wie z.B. Ersatzpumpe im Schulhaus 1, Ersatz Expansion Heizungsanlage und Ersatz Schneepflug. Dazu Verbuchung von Lohnaufwand in Funktion 2170 statt 0290.</i>	CHF 116'084.38
2189	Tagesbetreuung - Küche <i>Wegen COVID19 zeitweise weniger Schüler am Mittagstisch, daher auch weniger Aushilfspersonal im Stundenlohn beschäftigt. Weniger Lebensmitteleinkauf ebenfalls aufgrund weniger Schüler.</i>	CHF -68'233.35
2200	Sonderschulen <i>Höhere Ausgleichszahlungen für die Sonderschulungskosten Asylsuchender Schüler sowie tiefere Beiträge für einen externen Sonderschüler der in den Regelklassenunterricht integriert werden konnte.</i>	CHF -95'341.96
3420	Freizeit <i>Tiefere interne Verrechnungen sowie tiefere Abschreibungen gegenüber Budget.</i>	CHF -77'871.64
4125	Pflegefinanzierung Kranken-, Alters- und Pflegeheime <i>Die Kosten für Langzeitpflege sind massiv höher als budgetiert (Schätzung) ausgefallen. Die Kosten hängen von der Anzahl pflegebedürftiger Personen und dem Grad ihrer Pflegebedürftigkeit ab.</i>	CHF 136'073.65
5120	Prämienverbilligung <i>Weniger Fälle gegenüber Budgetierung.</i>	CHF -86'939.10
5220	Ergänzungsleistungen IV <i>Rückwirkende Fälle, hohe Krankheitskosten.</i>	CHF 88'649.95
5320	Ergänzungsleistungen AHV <i>Mehr Fälle sowie Altersheimfälle.</i>	CHF 59'542.75

5440	Jugendschutz	CHF	-56'817.34
<i>Wechsel der Suchtfachstelle vom Sozialdienst Affoltern nach Zürich. In Zürich viel tiefere Kosten und dazu in der Anlaufphase weniger Klienten.</i>			
5720	Gesetzliche Wirtschaftliche Hilfe	CHF	-396'418.51
<i>Rückerstattungen aufgrund IV-Verfügungen/+EL (ca. 300' IV/EL auf 4-5 Jahre rückwirkende Einnahmen Elternbeiträge von Platzierungen)</i>			
5730	Asylwesen	CHF	-50'838.30
<i>Gemäss Planungsvereinbarung Sozialdienst Affoltern höheres Budget wegen Umsetzung Integrationsagenda. Die stark erwartete Zunahme ist nicht so hoch eingetroffen.</i>			
6150	Gemeindestrassen	CHF	-58'853.19
<i>Tiefere interne Verrechnungen sowie tiefere Abschreibungen als budgetiert.</i>			
6220	Regional- und Agglomerationsverkehr	CHF	65'657.46
<i>Die nachträglich angekündigten Mehrkosten des Zürcher Verkehrsverbunds aufgrund der Pandemie.</i>			
9101	Sondersteuern	CHF	-2'499'994.95
<i>Viel höhere Grundstückgewinnsteuern als budgetiert. Erneute deutliche Zunahme der Anzahl Geschäfte gegenüber Vorjahr wovon eine Handänderung mit über 1.9 Mio. heraussticht.</i>			

Antrag des Gemeindevorstands

- 1 Der Gemeindevorstand hat die Jahresrechnung und die Sonderrechnung 2021 der Politischen Gemeinde Bonstetten genehmigt.
- 2 Die Jahresrechnung 2021 der Politischen Gemeinde Bonstetten weist folgende Eckdaten aus:


Erfolgsrechnung	Gesamtaufwand	Fr.	26'344'695.25
	Gesamtertrag	Fr.	29'939'484.09
	Ertragsüberschuss (+) / Aufwandüberschuss (-)	Fr.	3'594'788.84
<hr/>			
Investitionsrechnung Verwaltungsvermögen	Ausgaben Verwaltungsvermögen	Fr.	1'648'290.72
	Einnahmen Verwaltungsvermögen	Fr.	334'175.05
	Nettoinvestitionen Verwaltungsvermögen	Fr.	-1'314'115.67
	Nettoinvestitionen (-) / Einnahmenüberschuss (+)		
<hr/>			
Investitionsrechnung Finanzvermögen	Ausgaben Finanzvermögen	Fr.	0.00
	Einnahmen Finanzvermögen	Fr.	0.00
	Nettoinvestitionen Finanzvermögen	Fr.	0.00
	Ausgabenüberschuss (-) / Einnahmenüberschuss (+)		
<hr/>			
Bilanz	Bilanzsumme	Fr.	62'617'799.39

Der Ertragsüberschuss der Erfolgsrechnung wird dem Bilanzüberschuss zugewiesen.
 Dadurch erhöht sich der **Bilanzüberschuss auf Fr. 41'607'120.67**

- 3 Der Gemeindevorstand beantragt der Gemeindeversammlung, die Jahresrechnung und die Sonderrechnung 2021 der Politischen Gemeinde Bonstetten zu genehmigen.

8906 Bonstetten, 5. April 2022
 Gemeindevorstand Bonstetten


 Erwin Leuenberger
 Gemeindepräsident


 Christof Wicky
 Gemeindevorstand

Antrag der Rechnungsprüfungskommission

- 1 Die Rechnungsprüfungskommission hat die Jahresrechnung und die Sonderrechnung 2021 der Politischen Gemeinde Bonstetten in der vom Gemeindevorstand beschlossenen Fassung vom 5.4.2022 geprüft. Die Jahresrechnung weist folgende Eckdaten aus:

Erfolgsrechnung	Gesamtaufwand	Fr.	26'344'695.25
	Gesamtertrag	Fr.	29'939'484.09
	Ertragsüberschuss (+) / Aufwandüberschuss (-)	Fr.	3'594'788.84
Investitionsrechnung Verwaltungsvermögen	Ausgaben Verwaltungsvermögen	Fr.	1'648'290.72
	Einnahmen Verwaltungsvermögen	Fr.	334'175.05
	Nettoinvestitionen Verwaltungsvermögen	Fr.	-1'314'115.67
	Nettoinvestitionen (-) / Einnahmenüberschuss (+)		
Investitionsrechnung Finanzvermögen	Ausgaben Finanzvermögen	Fr.	0.00
	Einnahmen Finanzvermögen	Fr.	0.00
	Nettoinvestitionen Finanzvermögen	Fr.	0.00
	Ausgabenüberschuss (-) / Einnahmenüberschuss (+)		
Bilanz	Bilanzsumme	Fr.	62'617'799.39

Der Ertragsüberschuss der Erfolgsrechnung wird dem Bilanzüberschuss zugewiesen.
Dadurch erhöht sich der **Bilanzüberschuss auf Fr. 41'607'120.67**

- 2 Die Rechnungsprüfungskommission stellt fest, dass die Jahresrechnung der Politischen Gemeinde Bonstetten finanzrechtlich zulässig und rechnerisch richtig ist. Die finanzpolitische Prüfung der Jahresrechnung gibt zu keinen Bemerkungen Anlass.
- 3 Die Rechnungsprüfungskommission hat den Kurzbericht der finanztechnischen Prüfung zur Kenntnis genommen.
- 4 Die Rechnungsprüfungskommission beantragt der Gemeindeversammlung, die Jahresrechnung und die Sonderrechnung 2021 der Politischen Gemeinde Bonstetten entsprechend dem Antrag des Gemeindevorstands zu genehmigen.

8906 Bonstetten, 4. Mai 2022

Rechnungsprüfungskommission Bonstetten

Beat Pfister
Vizepräsident

Ernst Hedinger
Aktuar

Beschluss der Gemeindeversammlung

Die Gemeindeversammlung hat die Jahresrechnung und die Sonderrechnung 2021 der Politischen Gemeinde Bonstetten am 21. Juni 2022 entsprechend dem Antrag des Gemeindevorstands genehmigt. Die Jahresrechnung weist folgende Eckdaten aus:

Erfolgsrechnung	Gesamtaufwand	Fr.	26'344'695.25
	Gesamtertrag	Fr.	29'939'484.09
	Ertragsüberschuss (+) / Aufwandüberschuss (-)	Fr.	3'594'788.84
Investitionsrechnung Verwaltungsvermögen	Ausgaben Verwaltungsvermögen	Fr.	1'648'290.72
	Einnahmen Verwaltungsvermögen	Fr.	334'175.05
	Nettoinvestitionen Verwaltungsvermögen Nettoinvestitionen (-) / Einnahmenüberschuss (+)	Fr.	-1'314'115.67
Investitionsrechnung Finanzvermögen	Ausgaben Finanzvermögen	Fr.	0.00
	Einnahmen Finanzvermögen	Fr.	0.00
	Nettoinvestitionen Finanzvermögen Ausgabenüberschuss (-) / Einnahmenüberschuss (+)	Fr.	0.00
Bilanz	Bilanzsumme	Fr.	62'617'799.39

Der Ertragsüberschuss der Erfolgsrechnung wird dem Bilanzüberschuss zugewiesen.
Dadurch erhöht sich der **Bilanzüberschuss auf Fr. 41'607'120.67**

8906 Bonstetten, 21. Juni 2022
Namens der Gemeindeversammlung Bonstetten


Erwin Leuenberger
Gemeindepräsident


Ursula Wicki
Gemeindeschreiberin

Bericht der finanztechnischen Prüfstelle

der

Balmer-Etienne AG
Bederstrasse 66
Postfach
8027 Zürich
Telefon +41 44 283 80 80

info@balmer-etienne.ch
balmer-etienne.ch

Politische Gemeinde Bonstetten

Als finanztechnische Prüfstelle haben wir die beiliegende Jahresrechnung der Politischen Gemeinde Bonstetten, bestehend aus Erfolgsrechnung, Investitionsrechnung, Bilanz, Geldflussrechnung und Anhang für das am 31. Dezember 2021 abgeschlossene Rechnungsjahr geprüft.

Verantwortung des Gemeinderates

Der Gemeinderat ist für die Aufstellung der Jahresrechnung in Übereinstimmung mit den gesetzlichen Vorschriften verantwortlich. Diese Verantwortung beinhaltet die Ausgestaltung, Implementierung und Aufrechterhaltung eines internen Kontrollsystems mit Bezug auf die Aufstellung einer Jahresrechnung, die frei von wesentlichen falschen Angaben als Folge von Verstössen oder Irrtümern ist. Darüber hinaus ist der Gemeinderat für die rechtmässige Rechnungslegung sowie die Vornahme angemessener Schätzungen verantwortlich.

Verantwortung der finanztechnischen Prüfstelle

Unsere Verantwortung ist es, aufgrund unserer Prüfung ein Prüfungsurteil über die Jahresrechnung abzugeben. Wir haben die Prüfung in Übereinstimmung mit den gesetzlichen Vorschriften und den Schweizer Prüfungsstandards, insbesondere dem Schweizer Prüfungshinweis 60 "Prüfung und Berichterstattung des Abschlussprüfers einer Gemeinderechnung", vorgenommen. Nach diesen Standards haben wir die Prüfung so zu planen und durchzuführen, dass wir hinreichende Sicherheit gewinnen, ob die Jahresrechnung frei von wesentlichen falschen Angaben ist.

Eine Prüfung beinhaltet die Durchführung von Prüfungshandlungen zur Erlangung von Prüfungsnachweisen für die in der Jahresrechnung enthaltenen Wertansätze und sonstigen Angaben. Die Auswahl der Prüfungshandlungen liegt im pflichtgemässen Ermessen des Prüfers. Dies schliesst eine Beurteilung der Risiken wesentlicher falscher Angaben in der Jahresrechnung als Folge von Verstössen oder Irrtümern ein. Bei der Beurteilung dieser Risiken berücksichtigt der Prüfer das interne Kontrollsystem, soweit es für die Aufstellung der Jahresrechnung von Bedeutung ist, um die den Umständen entsprechenden Prüfungshandlungen festzulegen, nicht aber um ein Prüfungsurteil über die Existenz und Wirksamkeit des internen Kontrollsystems abzugeben. Die Prüfung umfasst zudem die Beurteilung der rechtmässigen Anwendung der Rechnungslegung. Wir sind der Auffassung, dass die von uns erlangten Prüfungsnachweise eine ausreichende und angemessene Grundlage für unser Prüfungsurteil bilden.

Prüfungsurteil

Nach unserer Beurteilung entspricht die Jahresrechnung für das am 31. Dezember 2021 abgeschlossene Rechnungsjahr den gesetzlichen Vorschriften.

Berichterstattung aufgrund weiterer gesetzlicher Vorschriften

Wir bestätigen, dass wir die gesetzlichen Anforderungen an die Fachkunde, den Leumund und die Unabhängigkeit erfüllen und keine mit unserer Unabhängigkeit nicht vereinbare Sachverhalte vorliegen.

Wir empfehlen, die vorliegende Jahresrechnung zu genehmigen.

Zürich, 23. April 2022

rk/ka

Balmer-Etienne AG



Alois Köchli
Zugelassener Revisionsexperte



Reto Klausner
Zugelassener Revisionsexperte
(leitender Revisor)

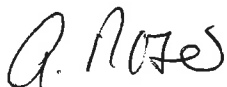
Jahresrechnung 2021

Vollständigkeitserklärung

Die Finanzvorsteherin und der Leiter Finanzen bestätigen, dass

- die Jahresrechnung den geltenden gesetzlichen Vorschriften entspricht und frei von wesentlichen falschen Darstellungen ist;
- alle Geschäftsvorfälle in der vorliegenden Jahresrechnung (Bilanz, Erfolgsrechnung, Investitionsrechnungen, Geldflussrechnung und Anhang) erfasst sind;
- alle bilanzierungspflichtigen Vermögenswerte und Verpflichtungen in der Jahresrechnung berücksichtigt sind;
- allen bilanzierungspflichtigen Risiken und Wertebussen bei der Bewertung und Festsetzung der Wertberichtigungen und Rückstellungen genügend Rechnung getragen worden sind;
- alle Eventualverpflichtungen, Bürgschaften, Beteiligungsverhältnisse und weiteren wesentlichen Angaben im Anhang zur Jahresrechnung vollständig und richtig aufgeführt sind;
- alle zum Verständnis des Jahresergebnisses nötigen Informationen in den Kommentaren zur Jahresrechnung enthalten sind.

8906 Bonstetten, 31. März 2022
Gemeindeverwaltung Bonstetten



Arianne Moser
Finanzvorsteherin



Claudio Corrado
Leiter Finanzen

Jahresrechnung - Finanzbericht

Finanzierung

Finanzierung	Gesamthaushalt		Allgemeiner Haushalt		Eigenwirtschaftsbetriebe	
	Rechnung	Budget	Rechnung	Budget	Rechnung	Budget
+ Ertragsüberschuss	3'594'788.84	41'500	3'594'788.84	41'500	0.00	
- Aufwandüberschuss	0.00	0	0.00	0	0.00	
+ Betriebsgewinne Eigenwirtschaftsbetriebe (Einlagen in Spezialfinanzierung)	-	-	0.00		334'516.71	340'700
- Betriebsverluste Eigenwirtschaftsbetriebe (Entnahmen aus Spezialfinanzierung)	-	-	0.00		0.00	92'000
+ Aufwand für Abschreibungen und Wertberichtigungen	2'146'475.57	2'539'100	1'916'265.13	2'141'700	230'210.44	397'400
- Ertrag aus Aufwertungen	0.00	0	0.00	0	0.00	0
+ Einlagen in Spezialfinanzierungen und Fonds	334'516.71	340'700	0.00	0	0.00	0
- Entnahmen aus Spezialfinanzierungen und Fonds	12'005.69	105'700	12'005.69	13'700	0.00	0
+ Einlagen in das Eigenkapital	0.00	0	0.00	0	0.00	0
- Entnahmen aus dem Eigenkapital	0.00	0	0.00	0	0.00	0
Selbstfinanzierung	6'063'775.43	2'815'600	5'499'048.28	2'169'500	564'727.15	646'100
./. Nettoinvestitionen Verwaltungsvermögen	1'314'115.67	5'706'000	901'554.60	2'702'000	412'561.07	3'004'000
Finanzierungsüberschuss (+) / Finanzierungsfehlbetrag (-)	4'749'659.76	-2'890'400	4'597'493.68	-532'500	152'166.08	-2'357'900
Selbstfinanzierungsgrad (in %)	461%	49%	610%	80%	137%	22%

Selbstfinanzierung: Summe der selbst erwirtschafteten Mittel. Die Selbstfinanzierung ist vergleichbar mit der Kenngrösse des Cashflows. Im Vergleich zum Cashflow erfolgt die Berechnung der Selbstfinanzierung nach einer vereinfachten Methode.

Selbstfinanzierungsgrad: Anteil der Nettoinvestitionen, welche aus eigenen Mitteln finanziert werden können. Mittelfristig sollte der Selbstfinanzierungsgrad im Durchschnitt gegen 100 % sein. Bei einem Wert von über 100 % können die Investitionen vollständig eigenfinanziert werden. Ein Selbstfinanzierungsgrad unter 100 % führt zu einer Neuverschuldung.

Richtwerte
 > 100 % ideal
 80 - 100 % gut bis vertretbar
 50 - 80 % problematisch
 0 - 50 % ungenügend

Finanzierung

Finanzierung - Eigenwirtschaftsbetriebe	Netzwerk		Wasserwerk		Abwasserbeseitigung		Abfallwirtschaft	
	Rechnung	Budget	Rechnung	Budget	Rechnung	Budget	Rechnung	Budget
+ Betriebsgewinne Eigenwirtschaftsbetriebe (Einlagen in Spezialfinanzierung)	2'780.47	0	112'690.11	0	175'425.16	298'900	43'620.97	41'800
- Betriebsverluste Eigenwirtschaftsbetriebe (Entnahmen aus Spezialfinanzierung)	0.00	44'000	0.00	48'000	0.00	0	0.00	0
+ Aufwand für Abschreibungen und Wertberichtigungen	78'232.95	116'100	105'357.56	180'000	46'619.93	101'300	0.00	0
- Ertrag aus Aufwertungen	0.00	0	0.00	0	0.00	0	0.00	0
+ Einlagen in Spezialfinanzierungen und Fonds	0.00	0	0.00	0	0.00	0	0.00	0
- Entnahmen aus Spezialfinanzierungen und Fonds	0.00	0	0.00	0	0.00	0	0.00	0
+ Einlagen in das Eigenkapital	0.00	0	0.00	0	0.00	0	0.00	0
- Entnahmen aus dem Eigenkapital	0.00	0	0.00	0	0.00	0	0.00	0
Selbstfinanzierung	81'013.42	72'100	218'047.67	132'000	222'045.09	400'200	43'620.97	41'800
- Nettoinvestitionen Verwaltungsvermögen	33'785.84	1'560'000	444'326.52	999'000	-65'551.29	445'000	0.00	0
Finanzierungsüberschuss (+) / Finanzierungsfehlbetrag (-)	47'227.58	-1'487'900	-226'278.85	-867'000	287'596.38	-44'800	43'620.97	41'800
Selbstfinanzierungsgrad (in %)	240%	5%	49%	13%	-339%	90%	-	-

Erfolgsrechnung

Gestuffer Erfolgsausweis		Rechnung 2021	Budget 2021	Rechnung 2020
30	Personalaufwand	6'037'599.27	6'090'100	5'868'173.46
31	Sach- und übriger Betriebsaufwand	4'381'380.78	4'860'100	4'086'343.67
33	Abschreibungen Verwaltungsvermögen	1'949'835.62	2'360'600	1'917'593.73
35	Einlagen in Spezialfinanzierungen und Fonds	334'516.71	340'700	828'371.14
36	Transferaufwand	13'061'550.34	13'233'800	13'094'528.17
37	Durchlaufende Beiträge	31'200.00	0	9'600.00
	<i>Total betrieblicher Aufwand</i>	<i>25'796'082.72</i>	<i>26'885'300</i>	<i>25'804'610.17</i>
40	Fiskalertrag	17'632'821.28	15'274'400	16'675'639.80
41	Regalien und Konzessionen	200.00	5'600	-100.00
42	Entgelte	4'046'810.09	4'207'700	4'271'036.56
43	Übrige Erträge	0.00	0	0.00
45	Entnahmen aus Spezialfinanzierungen und Fonds	12'005.69	105'700	2'297.30
46	Transferertrag	7'339'149.43	7'001'700	7'818'902.80
47	Durchlaufende Beiträge	31'200.00	0	9'600.00
	<i>Total betrieblicher Ertrag</i>	<i>29'062'186.49</i>	<i>26'595'100</i>	<i>28'777'376.46</i>
	Ergebnis aus betrieblicher Tätigkeit	3'266'103.77	-290'200	2'972'766.29
34	Finanzaufwand	54'433.88	82'200	50'589.53
44	Finanzertrag	383'118.95	413'900	391'517.54
	Ergebnis aus Finanzierung	328'685.07	331'700	340'928.01
	Operatives Ergebnis	3'594'788.84	41'500	3'313'694.30
38	Ausserordentlicher Aufwand	0.00	0	800'000.00
48	Ausserordentlicher Ertrag	0.00	0	0.00
	Ausserordentliches Ergebnis	0.00	0	-800'000.00
	Gesamtergebnis Erfolgsrechnung	3'594'788.84	41'500	2'513'694.30
	Ertragsüberschuss (+) / Aufwandüberschuss (-)			
39	Interne Verrechnungen: Aufwand	494'178.65	849'400	507'563.99
49	Interne Verrechnungen: Ertrag	494'178.65	849'400	507'563.99
	Total Aufwand	26'344'695.25	27'816'900	27'162'763.69
	Total Ertrag	29'939'484.09	27'858'400	29'676'457.99

Investitionsrechnung Finanzvermögen

Investitionsrechnung FV, Sachgruppen		Rechnung 2021	Budget 2021	Rechnung 2020
70	Investitionen in Sachanlagen	0.00	0	0.00
72	Erwerbs- und Verkaufsnebenkosten von Sachanlagen	0.00	0	0.00
75	Übertragung von Sachanlagen aus dem Verwaltungsvermögen	0.00	0	0.00
77	Übertragung von realisierten Gewinnen aus Sachanlagen in die Erfolgsrechnung	0.00	0	0.00
Total Ausgaben		0.00	0	0.00
80	Verkauf von Sachanlagen	0.00	0	0.00
82	Beiträge Dritter für Sachanlagen	0.00	0	0.00
85	Übertragung von Sachanlagen ins Verwaltungsvermögen	0.00	0	0.00
87	Übertragung von realisierten Verlusten aus Sachanlagen in die Erfolgsrechnung	0.00	0	0.00
Total Einnahmen		0.00	0	0.00
Investitionen Finanzvermögen				
Total Ausgaben		0.00	0	0.00
Total Einnahmen		0.00	0	0.00
Nettoinvestitionen Finanzvermögen	Ausgabenüberschuss (-) / Einnahmenüberschuss (+)	0.00	0	0.00

Investitionsrechnung Verwaltungsvermögen

Investitionsrechnung VV, Sachgruppen		Rechnung 2021	Budget 2021	Rechnung 2020
50	Sachanlagen	1'292'967.09	5'264'000	1'768'778.08
51	Investitionsausgaben auf Rechnung Dritter	0.00	0	0.00
52	Immaterielle Anlagen	344'061.75	462'000	91'454.50
54	Darlehen	0.00	0	0.00
55	Beteiligungen und Grundkapitalien	0.00	0	3'751'461.45
56	Eigene Investitionsbeiträge	11'261.88	80'000	72'599.89
57	Durchlaufende Investitionsbeiträge	0.00	0	0.00
Total Investitionsausgaben		1'648'290.72	5'806'000	5'684'293.92
60	Übertragung von Sachanlagen in das Finanzvermögen	0.00	0	0.00
61	Rückerstattungen	0.00	0	0.00
62	Übertragung von immateriellen Anlagen in das Finanzvermögen	0.00	0	0.00
63	Investitionsbeiträge für eigene Rechnung	334'175.05	100'000	195'645.95
64	Rückzahlung von Darlehen	0.00	0	20'000.00
65	Übertragung von Beteiligungen in der Finanzvermögen	0.00	0	3'710'323.24
66	Rückzahlung eigener Investitionsbeiträge	0.00	0	21'845.55
67	Durchlaufende Investitionsbeiträge	0.00	0	0.00
Total Investitionseinnahmen		334'175.05	100'000	3'947'814.74
Investitionen Verwaltungsvermögen				
Total Investitionsausgaben		1'648'290.72	5'806'000	5'684'293.92
Total Investitionseinnahmen		334'175.05	100'000	3'947'814.74
Nettoinvestitionen Verwaltungsvermögen Nettoinvestitionen (-) / Einnahmenüberschuss (+)		-1'314'115.67	-5'706'000	-1'736'479.18

Bilanz

Aktiven		01.01.2021	31.12.2021
100	Flüssige Mittel und kurzfristige Geldanlagen	9'147'901.47	10'991'596.55
101	Forderungen	3'546'115.28	3'771'234.80
102	Kurzfristige Finanzanlagen	0.00	0.00
104	Aktive Rechnungsabgrenzungen	3'593.60	33'064.10
106	Vorräte und angefangene Arbeiten	18'641.10	18'641.10
	Umlaufvermögen	12'716'251.45	14'814'536.55
107	Langfristige Finanzanlagen	320'000.00	320'000.00
108	Sachanlagen FV	7'028'726.75	7'028'726.75
	Anlagevermögen Finanzvermögen*	7'348'726.75	7'348'726.75
	Total Finanzvermögen	20'064'978.20	22'163'263.30
140	Sachanlagen VV	33'602'359.08	32'652'791.91
142	Immaterielle Anlagen	292'590.03	595'175.37
144	Darlehen	0.00	0.00
145	Beteiligungen, Grundkapitalien	4'057'086.12	4'036'641.12
146	Investitionsbeiträge	3'334'860.76	3'169'927.69
	Anlagevermögen Verwaltungsvermögen*	41'286'895.99	40'454'536.09
	Total Verwaltungsvermögen	41'286'895.99	40'454'536.09
	Total Aktiven	61'351'874.19	62'617'799.39
	* Total Anlagevermögen	48'635'622.74	47'803'262.84

Bilanz

Passiven		01.01.2021	31.12.2021
200	Laufende Verbindlichkeiten	8'671'026.92	6'144'800.18
201	Kurzfristige Finanzverbindlichkeiten	0.00	0.00
204	Passive Rechnungsabgrenzungen	189'472.62	72'237.90
205	Kurzfristige Rückstellungen	78'077.60	73'764.40
	Kurzfristiges Fremdkapital	8'938'577.14	6'290'802.48
206	Langfristige Finanzverbindlichkeiten	229'496.15	236'996.15
208	Langfristige Rückstellungen	0.00	0.00
209	Verbindlichkeiten gegenüber Fonds im Fremdkapital	921'332.14	909'326.45
	Langfristiges Fremdkapital	1'150'828.29	1'146'322.60
	Total Fremdkapital	10'089'405.43	7'437'125.08
290	Spezialfinanzierungen im Eigenkapital	12'434'036.93	12'768'553.64
291	Fonds im Eigenkapital	16'100.00	5'000.00
292	Rücklagen der Globalbudgetbereiche	0.00	0.00
293	Vorfinanzierungen	0.00	0.00
	Zweckgebundenes Eigenkapital	12'450'136.93	12'773'553.64
294	Finanzpolitische Reserve	800'000.00	800'000.00
296	Marktwertreserve auf Finanzinstrumenten	0.00	0.00
299	Bilanzüberschuss/-fehlbetrag	38'012'331.83	41'607'120.67
	Zweckfreies Eigenkapital	38'812'331.83	42'407'120.67
	Total Eigenkapital	51'262'468.76	55'180'674.31
	Total Passiven	61'351'874.19	62'617'799.39

Geldflussrechnung

Geldflussrechnung - indirekte Methode	Rechnung 2021	Rechnung 2020
Betriebliche Tätigkeit (operative Tätigkeit)		
Jahresergebnis Erfolgsrechnung: Ertragsüberschuss (+), Aufwandüberschuss (-)	3'594'788.84	2'513'694.30
+ Abschreibungen Verwaltungsvermögen	2'126'030.57	2'092'380.95
+/- Abnahme / Zunahme Forderungen	-236'617.96	-1'132'451.46
+/- Abnahme / Zunahme Aktive Rechnungsabgrenzungen	-29'470.50	32'212.90
+/- Abnahme / Zunahme Vorräte und angefangene Arbeiten	0.00	76.70
+/- Wertberichtigungen / Wertaufholungen Darlehen u. Beteiligungen VV	20'445.00	0.00
+/- Wertberichtigungen / Marktwertanpassungen auf Finanzanlagen (nicht realisiert)	0.00	0.00
+/- Verluste / Gewinne auf Finanzanlagen (realisiert)	0.00	0.00
+/- Wertberichtigungen / Wertaufholungen Sachanlagen FV (nicht realisiert)	0.00	0.00
+/- Verluste / Gewinne auf Sachanlagen FV (realisiert)	0.00	0.00
- Nicht liquiditätswirksame Erwerbs- und Verkaufsnebenkosten FV	0.00	0.00
+/- Zunahme / Abnahme Laufende Verbindlichkeiten	-2'620'816.03	752'371.74
+/- Zunahme / Abnahme Passive Rechnungsabgrenzungen	-120'800.62	124'918.45
+/- Bildung / Auflösung Rückstellungen der Erfolgsrechnung	-4'313.20	12'885.30
+/- Einlagen / Entnahmen Fonds/Spezialfinanzierungen FK u. EK	322'511.02	826'073.84
+/- Einlagen / Entnahmen Eigenkapital	0.00	800'000.00
- Aktivierung Eigenleistungen	0.00	0.00
Geldfluss aus betrieblicher Tätigkeit (Cashflow)	3'051'757.12	6'022'162.72
Investitionstätigkeit ins Verwaltungsvermögen		
- Investitionsausgaben Verwaltungsvermögen	-1'648'290.72	-5'684'293.92
+ Investitionseinnahmen Verwaltungsvermögen	334'175.05	3'947'814.74
= Saldo der Investitionsrechnung (Nettoinvestitionen)	-1'314'115.67	-1'736'479.18
- Übertragungen Verwaltungs- ins Finanzvermögen	0.00	-3'710'323.24
+ Übertragungen Finanz- ins Verwaltungsvermögen	0.00	0.00
+/- Abnahme / Zunahme Aktive Rechnungsabgrenzungen IR	0.00	0.00
+/- Zunahme / Abnahme Passive Rechnungsabgrenzungen IR	3'565.90	0.00
+/- Bildung / Auflösung Rückstellungen der Investitionsrechnung	0.00	0.00
- Entnahmen aus Fonds	-11'100.00	0.00
+ Aktivierte Eigenleistungen	0.00	0.00
Geldfluss aus Investitionstätigkeit ins Verwaltungsvermögen	-1'321'649.77	-5'446'802.42
Anlagentätigkeit ins Finanzvermögen		
+/- Abnahme / Zunahme Finanzanlagen FV und derivative Finanzinstrumente	0.00	578.65
+/- Marktwertanpassungen / Wertberichtigungen auf Finanzanlagen (nicht realisiert)	0.00	0.00
+/- Gewinne / Verluste auf Finanzanlagen (realisiert)	0.00	0.00
+/- Abnahme / Zunahme Sachanlagen FV	0.00	0.00
+/- Wertaufholungen / Wertberichtigungen Sachanlagen FV (nicht realisiert)	0.00	0.00
+/- Gewinne / Verluste auf Sachanlagen FV (realisiert)	0.00	0.00
+ Nicht liquiditätswirksame Erwerbs- und Verkaufsnebenkosten FV	0.00	0.00
+ Übertragungen Verwaltungs- ins Finanzvermögen	0.00	3'710'323.24
- Übertragungen Finanz- ins Verwaltungsvermögen	0.00	0.00
Geldfluss aus Anlagentätigkeit ins Finanzvermögen	0.00	3'710'901.89
Geldfluss aus Investitions- und Anlagentätigkeit	-1'321'649.77	-1'735'900.53
Finanzierungstätigkeit		
+/- Zunahme / Abnahme Kurzfristige Finanzverbindlichkeiten	0.00	-10'000'000.00
+/- Zunahme / Abnahme Langfristige Finanzverbindlichkeiten	7'500.00	7'500.00
+/- Abnahme / Zunahme Kontokorrente mit Dritten (Kontokorrentguthaben)	11'498.44	-143'432.53
+/- Zunahme / Abnahme Kontokorrente mit Dritten (Kontokorrentschulden)	94'589.29	153'011.90
Geldfluss aus Finanzierungstätigkeit	113'587.73	-9'982'920.63
Veränderung Flüssige Mittel und kurzfristige Geldanlagen	1'843'695.08	-5'696'658.44
Stand Flüssige Mittel per 1.1.	9'147'901.47	14'844'559.91
Stand Flüssige Mittel per 31.12.	10'991'596.55	9'147'901.47
Zunahme (+) / Abnahme (-) Flüssige Mittel und kurzfristige Geldanlagen	1'843'695.08	-5'696'658.44

Anhang

Grundlagen und Grundsätze der Rechnungslegung

Angewandtes Regelwerk

Rechtliche Grundlagen

Die vorliegende Jahresrechnung beruht auf dem Gemeindegesetz vom 20. April 2015 (GG; LS 131.1), der Gemeindeverordnung vom 29. Juni 2016 (VGG, LS 131.11) und dem Handbuch über den Finanzhaushalt der Zürcher Gemeinden.

Regelwerk

Die Rechnungslegung orientiert sich an den Standards des Harmonisierten Rechnungslegungsmodell 2 für die Kantone und Gemeinden (HRM2).

Rechnungslegungs-, Bilanzierungs- und Bewertungsgrundsätze

Rechnungslegungsgrundsätze

Die Rechnungslegung soll die Vermögens-, Finanz- und Ertragslage den tatsächlichen Verhältnissen entsprechend darstellen („True and Fair View“-Prinzip) und richtet sich nach den Grundsätzen der Verständlichkeit, der Wesentlichkeit, der Zuverlässigkeit, der Vergleichbarkeit, der Fortführung, der Stetigkeit, der Periodenabgrenzung und der Bruttodarstellung. In Abweichung vom Prinzip der Bruttodarstellung sind Aufwandminderungsbuchungen beim Personalaufwand zulässig. Der **Ressourcenausgleich** ist von der Periodenabgrenzung ausgenommen. Er **wird gemäss § 119 Abs. 2 GG nicht zeitlich abgegrenzt**.

Die Buchführung richtet sich nach den Grundsätzen der Vollständigkeit, der Richtigkeit, der Rechzeitigkeit und der Nachprüfbarkeit.

Bilanzierungsgrundsätze

Vermögenswerte werden bilanziert, wenn sie einen künftigen wirtschaftlichen Nutzen hervorbringen oder ihre Nutzung zur Erfüllung öffentlicher Aufgaben vorgesehen ist und ihr Wert verlässlich ermittelt werden kann. Verpflichtungen werden bilanziert, wenn deren Ursprung in einem Ereignis der Vergangenheit liegt, ihre Erfüllung sicher oder wahrscheinlich zu einem Mittelabfluss führen wird und ihr Wert verlässlich ermittelt werden kann.

Die Vermögenswerte werden in Finanz- und Verwaltungsvermögen gegliedert. Das Finanzvermögen besteht aus jenen Vermögenswerten, die ohne Beeinträchtigung der öffentlichen Aufgabenerfüllung veräussert werden können. Das Verwaltungsvermögen umfasst jene Vermögenswerte, die unmittelbar der öffentlichen Aufgabenerfüllung dienen. Verpflichtungen gegenüber Sonderrechnungen werden dem Fremdkapital zugerechnet.

Anhang

Vermögenswerte des Verwaltungsvermögens mit mehrjähriger Nutzungsdauer werden aktiviert, sofern ihr Anschaffungswert über der **Aktivierungsgrenze von Fr. 20'000.00** liegt (GR-Beschluss Nr. 92 vom 17. April 2018). Für Grundstücke, Investitionsbeiträge, Darlehen und Beteiligungen kommt keine Aktivierungsgrenze zur Anwendung. Positionen des Finanzvermögens werden ungeachtet der Aktivierungsgrenze bilanziert. Bei den Verpflichtungen kommt die **Wesentlichkeitsgrenze von Fr. 20'000.00** nur bei den Rückstellungen zur Anwendung. Alle übrigen Positionen der Verbindlichkeiten im Fremdkapital werden unabhängig der Wesentlichkeitsgrenze bilanziert.

Beim Übergang zum HRM2 wurde eine **Neubewertung des Verwaltungsvermögens** gemäss § 179 Abs. 1 lit. c. GG vorgenommen.

Die Steuererträge werden nach dem Soll-Prinzip abgegrenzt. Das heisst, dass Ende Jahr alle Steuerguthaben für das betreffende Jahr verbucht sind, für die Rechnungen ausgestellt wurden. Das Soll-Prinzip entspricht nicht vollumfänglich dem Ansatz der periodengerechten Verbuchung, da keine Schätzungen zur Differenz der definitiv geschuldeten Steuern getätigt werden.

Bewertungsgrundsätze

Positionen des Finanzvermögens werden zum Verkehrswert bilanziert. Das Grundeigentum im Finanzvermögen wird in einer Legislaturperiode mindestens einmal neu bewertet. **Die letzte Bewertung des Grundeigentums im Finanzvermögen fand per 01.01.2016 statt.**

Positionen des Verwaltungsvermögens werden zum Anschaffungswert abzüglich der Abschreibungen bilanziert. Erhaltene Investitionsbeiträge werden mit den Investitionsausgaben verrechnet (Aktivierung der Nettoinvestitionen). Die Positionen des VV, die durch Nutzung einem Wertverzehr unterliegen, werden planmässig nach Anlagekategorie über die festgelegte Nutzungsdauer abgeschrieben. Das Verwaltungsvermögen wird jährlich auf dauernde Wertminderungen geprüft. Ist eine dauernde Wertminderung absehbar, wird der bilanzierte Wert berichtigt.

Positionen des Fremdkapitals und des Eigenkapitals werden grundsätzlich zu Nominalwerten bilanziert.

Interne Zinsen

Der Zinssatz für die internen Verzinsungen gemäss § 36 VGG beträgt gemäss GR-Beschluss Nr. 55 vom 12. Juli 2016 -0.375 %. Verzinst wird der Wert Anfang Jahr.

Verzinst werden

- a) die Verpflichtungen der Gemeinde gegenüber Sonderrechnungen,
- b) die Guthaben und Verpflichtungen der Gemeinde gegenüber Spezial- und Vorfinanzierungen der Eigenwirtschaftsbetriebe,
- c) die Liegenschaften des Finanzvermögens,
- d) das Verwaltungsvermögen der Eigenwirtschaftsbetriebe.

Anhang

Organisationseinheiten

In der Gemeinderechnung integriert

Die Rechnung wird über den gesamten Haushalt der Gemeinde grundsätzlich als Einheit geführt. Sie besteht aus der Hauptrechnung einschliesslich Spezialfinanzierungen und den Sonderrechnungen. Die Jahresrechnung beinhaltet die Gemeindelegislative, die Gemeindeexekutive, die gesamte Gemeindeverwaltung, die Eigenwirtschaftsbetriebe sowie die Rechtspflege auf kommunaler Ebene (Friedensrichter).

Folgende Organisationen verfügen über eine autonome Verwaltungsorganisation:

- Betriebsamt
- Regionale Jugendarbeit

Die Teilrechnungen dieser Organisationen werden am Ende des Rechnungsjahres in die allgemeine Gemeinderechnung integriert.

Nicht in der Gemeinderechnung konsolidiert

Die Beteiligungen im Verwaltungsvermögen umfassen Organisationen des öffentlichen Rechts (selbständige öffentlich-rechtliche Anstalt oder Zweckverband) oder des Privatrechts (beispielsweise AG, Stiftung, Verein), welche öffentliche Aufgaben erfüllen. Die Gemeinde ist als Mitglied oder Eigentümerin an diesen Organisationen beteiligt. Diese Organisationen werden nicht in die Gemeinderechnung konsolidiert, sondern werden im Beteiligungsspiegel ausgewiesen.

Folgende Organisationen, an denen die Gemeinde zu mehr als 50 % beteiligt ist und damit einen beherrschenden Einfluss ausüben kann, werden in der Jahresrechnung nicht erfasst:

keine

Der Beteiligungsspiegel enthält weiterführende Informationen.

Anhang

Finanzinformationen

Ausgewählte Positionen des Finanzvermögens

Konto	Bezeichnung	Buchwert 01.01.2021	Veränderung im Rechnungsjahr	Buchwert 31.12.2021
1010	Forderungen aus Lieferungen und Leistungen gegenüber Dritten	1'483'390.08	798'718.33	2'282'108.41
	- aus laufendem Rechnungsjahr	1'483'390.08	798'718.33	2'282'108.41
1012	Steuerforderungen	1'068'529.22	-574'582.84	493'946.38
	- Steuern aus dem Rechnungsjahr	1'068'529.22	-574'582.84	493'946.38
1070	Aktien und Anteilsscheine	20'000.00		20'000.00
	Zürcher Amtsbürgschafts-Genossenschaft, Kaution C. Wicky	5'000.00		5'000.00
	Zürcher Amtsbürgschafts-Genossenschaft, Kaution C. Corrado	5'000.00		5'000.00
	Zürcher Amtsbürgschafts-Genossenschaft, Kaution B. Jost	5'000.00		5'000.00
	Zürcher Amtsbürgschafts-Genossenschaft, Kaution V. Stucki	5'000.00		5'000.00
1071	Verzinsliche Anlagen	300'000.00		300'000.00
	unbefristetes Darlehen, Spitexverein Knonaueramt, 2%	116'000.00		116'000.00
	befristetes Darlehen, Spitexverein Knonaueramt, 1.1.2018 - 31.12.2022, 2%	184'000.00		184'000.00

Anhang

Eventualforderungen

Schuldner	Art der Forderung	Datum	Verfallzeit	Forderung Betrag	Zinssatz und Zinstermin	Sicherheiten	Hinweise auf verdeckte Risiken
keine							

Anhang

Anlagenspiegel - Finanzvermögen

Sachanlagen FV		Buchwert 01.01.2021	Zugänge (+)	Abgänge (-)	Verkehrswert- anpassung (+/-)	Umgliederungen (+/-)	Buchwert 31.12.2021
1080.0	Grundstücke	3'837'982.00	0.00	0.00	0.00	0.00	3'837'982.00
1080.1	Grundstücke mit Baurechten	0.00	0.00	0.00	0.00	0.00	0.00
1084.0	Gebäude	2'450'744.75	0.00	0.00	0.00	0.00	2'450'744.75
1084.1	Grundeigentumsanteile	740'000.00	0.00	0.00	0.00	0.00	740'000.00
1086.0	Mobilien	0.00	0.00	0.00	0.00	0.00	0.00
1087.0	Anlagen im Bau	0.00	0.00	0.00	0.00	0.00	0.00
1089.0	Übrige Sachanlagen	0.00	0.00	0.00	0.00	0.00	0.00
Total Sachanlagen		7'028'726.75	0.00	0.00	0.00	0.00	7'028'726.75

Anhang

Anlagenpiegel - Verwaltungsvermögen

Allgemeiner Haushalt	Anschaffungswerte				Kumulierte Abschreibungen						Buchwert 31.12.2021	
	Stand 01.01.2021	Zugänge (+) Abgänge (-)	Umglieder- ungen (+/-)	Stand 31.12.2021	Stand 01.01.2021	Planm. Abschreib.	Ausserplanm. Abschr. / WB	Abgänge (+)	Umglieder- ungen (+/-)	Stand 31.12.2021		
Sachanlagen VV												
1400.0	Grundstücke	254'091.65	0.00	0.00	254'091.65	0.00	0.00	0.00	0.00	0.00	0.00	254'091.65
1401.0	Strassen und Verkehrswege	13'703'087.03	128'074.20	0.00	13'831'161.23	-7'862'147.83	-395'704.68	0.00	0.00	0.00	-8'257'852.51	5'573'308.72
1402.0	Wasserbau	1'241'553.76	21'776.55	0.00	1'263'330.31	-524'156.86	-34'659.48	0.00	0.00	0.00	-558'816.34	704'513.97
1403.0	Übrige Tiefbauten	3'394'399.01	0.00	0.00	3'394'399.01	-2'106'507.55	-90'052.36	0.00	0.00	0.00	-2'196'559.91	1'197'839.10
1404.0	Hochbauten	37'898'084.14	80'382.05	0.00	37'978'466.19	-22'337'019.41	-1'023'750.88	0.00	0.00	0.00	-23'360'770.29	14'617'695.90
1405.0	Waldungen	0.00	0.00	0.00	0.00	0.00	0.00	0.00	0.00	0.00	0.00	0.00
1406.0	Möbilien VV	4'088'592.17	164'957.38	0.00	4'253'549.55	-3'448'508.00	-160'329.19	0.00	0.00	0.00	-3'608'837.19	644'712.36
1407.0	Anlagen im Bau VV	151'600.60	169'611.22	-10'874.45	310'337.37	0.00	0.00	0.00	0.00	0.00	0.00	310'337.37
1409.0	Übrige Sachanlagen	158'426.45	0.00	0.00	158'426.45	-149'060.77	-9'365.68	0.00	0.00	0.00	-158'426.45	0.00
Total Sachanlagen		60'889'834.81	564'801.40	-10'874.45	61'443'761.76	-36'427'400.42	-1'713'862.27	0.00	0.00	0.00	-38'141'262.69	23'302'499.07
Immaterielle Anlagen												
1420.0	Software	92'626.85	6'055.50	0.00	98'682.35	-45'125.37	-13'389.25	0.00	0.00	0.00	-58'514.62	40'167.73
1421.0	Lizenzen, Nutzungsrechte, Markenrechte	379'360.30	0.00	0.00	379'360.30	-379'360.30	0.00	0.00	0.00	0.00	-379'360.30	0.00
1427.0	Immaterielle Anlagen in Realisierung	169'657.80	338'006.25	0.00	507'664.05	0.00	0.00	0.00	0.00	0.00	0.00	507'664.05
1429.0	Übrige immaterielle Anlagen	889'715.90	0.00	0.00	889'715.90	-876'151.50	-13'564.40	0.00	0.00	0.00	-889'715.90	0.00
Total Immaterielle Anlagen		1'531'360.85	344'061.75	0.00	1'875'422.60	-1'300'637.17	-26'953.65	0.00	0.00	0.00	-1'327'590.82	547'831.78
Darlehen												
1440.0	Bund	0.00	0.00	0.00	0.00	0.00	0.00	0.00	0.00	0.00	0.00	0.00
1441.0	Kantone	0.00	0.00	0.00	0.00	0.00	0.00	0.00	0.00	0.00	0.00	0.00
1442.0	Gemeinden, Zweckverbände	0.00	0.00	0.00	0.00	0.00	0.00	0.00	0.00	0.00	0.00	0.00
1443.0	Öffentliche Sozialversicherungen	0.00	0.00	0.00	0.00	0.00	0.00	0.00	0.00	0.00	0.00	0.00
1444.0	Öffentliche Unternehmungen	0.00	0.00	0.00	0.00	0.00	0.00	0.00	0.00	0.00	0.00	0.00
1445.0	Private Unternehmungen	0.00	0.00	0.00	0.00	0.00	0.00	0.00	0.00	0.00	0.00	0.00
1446.0	Private Organisationen o. Erwerbszweck	0.00	0.00	0.00	0.00	0.00	0.00	0.00	0.00	0.00	0.00	0.00
1447.0	Private Haushalte	0.00	0.00	0.00	0.00	0.00	0.00	0.00	0.00	0.00	0.00	0.00
1448.0	Ausland	0.00	0.00	0.00	0.00	0.00	0.00	0.00	0.00	0.00	0.00	0.00
Total Darlehen		0.00	0.00	0.00	0.00	0.00	0.00	0.00	0.00	0.00	0.00	0.00

Anhang

Anlagenpiegel - Verwaltungsvermögen

Allgemeiner Haushalt	Anschaffungswerte				Kumulierte Abschreibungen						Buchwert 31.12.2021	
	Stand 01.01.2021	Zugänge (+) Abgänge (-)	Umglieder- ungen (+/-)	Stand 31.12.2021	Stand 01.01.2021	Planm. Abschreib.	Ausserplanm. Abschr. / WB	Abgänge (+)	Umglieder- ungen (+/-)	Stand 31.12.2021		
Beteiligungen, Grundkapitalien												
1450.0	Bund	0.00	0.00	0.00	0.00	0.00	0.00	0.00	0.00	0.00	0.00	0.00
1451.0	Kantone	0.00	0.00	0.00	0.00	0.00	0.00	0.00	0.00	0.00	0.00	0.00
1452.0	Gemeinden, Zweckverbände	362'255.89	0.00	0.00	362'255.89	-15'493.01	0.00	-20'445.00	0.00	0.00	-35'938.01	326'317.88
1453.0	Öffentliche Sozialversicherungen	0.00	0.00	0.00	0.00	0.00	0.00	0.00	0.00	0.00	0.00	0.00
1454.0	Öffentliche Unternehmungen	3'710'323.24	0.00	0.00	3'710'323.24	0.00	0.00	0.00	0.00	0.00	0.00	3'710'323.24
1455.0	Private Unternehmungen	0.00	0.00	0.00	0.00	0.00	0.00	0.00	0.00	0.00	0.00	0.00
1456.0	Private Organisationen o. Erwerbszweck	0.00	0.00	0.00	0.00	0.00	0.00	0.00	0.00	0.00	0.00	0.00
1457.0	Private Haushalte	0.00	0.00	0.00	0.00	0.00	0.00	0.00	0.00	0.00	0.00	0.00
1458.0	Ausland	0.00	0.00	0.00	0.00	0.00	0.00	0.00	0.00	0.00	0.00	0.00
Total Beteiligungen		4'072'579.13	0.00	0.00	4'072'579.13	-15'493.01	0.00	-20'445.00	0.00	0.00	-35'938.01	4'036'641.12
Investitionsbeiträge												
1460.0	Bund	504'897.90	0.00	0.00	504'897.90	-428'443.10	-10'922.11	0.00	0.00	0.00	-439'365.21	65'532.69
1461.0	Kantone	0.00	0.00	0.00	0.00	0.00	0.00	0.00	0.00	0.00	0.00	0.00
1462.0	Gemeinden, Zweckverbände	4'722'927.35	11'261.88	0.00	4'734'189.23	-1'722'321.29	-145'044.10	0.00	0.00	0.00	-1'867'365.39	2'866'823.84
1463.0	Öffentliche Sozialversicherungen	0.00	0.00	0.00	0.00	0.00	0.00	0.00	0.00	0.00	0.00	0.00
1464.0	Öffentliche Unternehmungen	0.00	0.00	0.00	0.00	0.00	0.00	0.00	0.00	0.00	0.00	0.00
1465.0	Private Unternehmungen	47'432.00	0.00	0.00	47'432.00	-47'432.00	0.00	0.00	0.00	0.00	-47'432.00	0.00
1466.0	Private Organisationen o. Erwerbszweck	0.00	0.00	0.00	0.00	0.00	0.00	0.00	0.00	0.00	0.00	0.00
1467.0	Private Haushalte	198'565.65	0.00	0.00	198'565.65	-198'565.65	0.00	0.00	0.00	0.00	-198'565.65	0.00
1468.0	Ausland	0.00	0.00	0.00	0.00	0.00	0.00	0.00	0.00	0.00	0.00	0.00
1469.0	Investitionsbeiträge an Anlagen im Bau	0.00	0.00	0.00	0.00	0.00	0.00	0.00	0.00	0.00	0.00	0.00
Total Investitionsbeiträge		5'473'822.90	11'261.88	0.00	5'485'084.78	-2'396'762.04	-155'966.21	0.00	0.00	0.00	-2'552'728.25	2'932'356.53
Total Verwaltungsvermögen		71'967'597.69	920'125.03	-10'874.45	72'876'848.27	-40'140'292.64	-1'896'782.13	-20'445.00	0.00	0.00	-42'057'519.77	30'819'328.50

Anhang

Anlagenpiegel - Verwaltungsvermögen

Gesamthaushalt	Anschaffungswerte				Kumulierte Abschreibungen							Buchwert 31.12.2021
	Stand 01.01.2021	Zugänge (+) Abgänge (-)	Umglie- derungen (+/-)	Stand 31.12.2021	Stand 01.01.2021	Planm. Abschreib.	Ausserplanm. Abschr. / WB	Abgänge (+)	Umglie- derungen (+/-)	Stand 31.12.2021		
Sachanlagen VV												
1400 Grundstücke	254'091.65	0.00	0.00	254'091.65	0.00	0.00	0.00	0.00	0.00	0.00	0.00	254'091.65
1401 Strassen und Verkehrswege	13'703'087.03	128'074.20	0.00	13'831'161.23	-7'862'147.83	-395'704.68	0.00	0.00	0.00	-8'257'852.51	0.00	5'573'308.72
1402 Wasserbau	1'241'553.76	21'776.55	0.00	1'263'330.31	-524'156.86	-34'659.48	0.00	0.00	0.00	-558'816.34	0.00	704'513.97
1403 Übrige Tiefbauten	12'516'436.76	-99'017.26	0.00	12'417'419.50	-2'622'668.00	-245'222.46	0.00	0.00	0.00	-2'867'890.46	0.00	9'549'529.04
1404 Hochbauten	37'898'084.14	80'382.05	0.00	37'978'466.19	-22'337'019.41	-1'023'750.88	0.00	0.00	0.00	-23'360'770.29	0.00	14'617'695.90
1405 Waldungen	0.00	0.00	0.00	0.00	0.00	0.00	0.00	0.00	0.00	0.00	0.00	0.00
1406 Mobilien VV	6'461'299.49	238'748.61	0.00	6'700'048.10	-5'430'617.90	-199'656.03	0.00	0.00	0.00	-5'630'273.93	0.00	1'069'774.17
1407 Anlagen im Bau VV	295'050.57	599'702.34	-10'874.45	883'878.46	0.00	0.00	0.00	0.00	0.00	0.00	0.00	883'878.46
1409 Übrige Sachanlagen	173'325.00	0.00	0.00	173'325.00	-163'959.32	-9'365.68	0.00	0.00	0.00	-173'325.00	0.00	0.00
Total Sachanlagen	72'542'928.40	969'666.49	-10'874.45	73'501'720.44	-38'940'569.32	-1'908'359.21	0.00	0.00	0.00	-40'848'928.53	0.00	32'652'791.91
Immaterielle Anlagen												
1420 Software	92'626.85	6'055.50	0.00	98'682.35	-45'125.37	-13'389.25	0.00	0.00	0.00	-58'514.62	0.00	40'167.73
1421 Lizenzen, Nutzungsrechte, Markenrechte	379'360.30	0.00	0.00	379'360.30	-379'360.30	0.00	0.00	0.00	0.00	-379'360.30	0.00	0.00
1427 Immaterielle Anlagen in Realisierung	169'657.80	338'006.25	0.00	507'664.05	0.00	0.00	0.00	0.00	0.00	0.00	0.00	507'664.05
1429 Übrige immaterielle Anlagen	1'550'011.76	0.00	0.00	1'550'011.76	-1'474'581.01	-28'087.16	0.00	0.00	0.00	-1'502'668.17	0.00	47'343.59
Total Immaterielle Anlagen	2'191'656.71	344'061.75	0.00	2'535'718.46	-1'899'066.68	-41'476.41	0.00	0.00	0.00	-1'940'543.09	0.00	595'175.37
Darlehen												
1440 Bund	0.00	0.00	0.00	0.00	0.00	0.00	0.00	0.00	0.00	0.00	0.00	0.00
1441 Kantone	0.00	0.00	0.00	0.00	0.00	0.00	0.00	0.00	0.00	0.00	0.00	0.00
1442 Gemeinden, Zweckverbände	0.00	0.00	0.00	0.00	0.00	0.00	0.00	0.00	0.00	0.00	0.00	0.00
1443 Öffentliche Sozialversicherungen	0.00	0.00	0.00	0.00	0.00	0.00	0.00	0.00	0.00	0.00	0.00	0.00
1444 Öffentliche Unternehmungen	0.00	0.00	0.00	0.00	0.00	0.00	0.00	0.00	0.00	0.00	0.00	0.00
1445 Private Unternehmungen	0.00	0.00	0.00	0.00	0.00	0.00	0.00	0.00	0.00	0.00	0.00	0.00
1446 Private Organisationen o. Erwerbszweck	0.00	0.00	0.00	0.00	0.00	0.00	0.00	0.00	0.00	0.00	0.00	0.00
1447 Private Haushalte	0.00	0.00	0.00	0.00	0.00	0.00	0.00	0.00	0.00	0.00	0.00	0.00
1448 Ausland	0.00	0.00	0.00	0.00	0.00	0.00	0.00	0.00	0.00	0.00	0.00	0.00
Total Darlehen	0.00	0.00	0.00	0.00	0.00	0.00	0.00	0.00	0.00	0.00	0.00	0.00

Anhang

Anlagenpiegel - Verwaltungsvermögen

Gesamthaushalt	Anschaffungswerte				Kumulierte Abschreibungen						Buchwert 31.12.2021
	Stand 01.01.2021	Zugänge (+) Abgänge (-)	Umglie- derungen (+/-)	Stand 31.12.2021	Stand 01.01.2021	Planm. Abschreib.	Ausserplanm. Abschr. / WB	Abgänge (+)	Umglie- derungen (+/-)	Stand 31.12.2021	
Beteiligungen, Grundkapitalien											
1450 Bund	0.00	0.00	0.00	0.00	0.00	0.00	0.00	0.00	0.00	0.00	0.00
1451 Kantone	0.00	0.00	0.00	0.00	0.00	0.00	0.00	0.00	0.00	0.00	0.00
1452 Gemeinden, Zweckverbände	362'255.89	0.00	0.00	362'255.89	-15'493.01	-20'445.00	0.00	0.00	0.00	-35'938.01	326'317.88
1453 Öffentliche Sozialversicherungen	0.00	0.00	0.00	0.00	0.00	0.00	0.00	0.00	0.00	0.00	0.00
1454 Öffentliche Unternehmungen	3'710'323.24	0.00	0.00	3'710'323.24	0.00	0.00	0.00	0.00	0.00	0.00	3'710'323.24
1455 Private Unternehmungen	0.00	0.00	0.00	0.00	0.00	0.00	0.00	0.00	0.00	0.00	0.00
1456 Private Organisationen o. Erwerbszweck	0.00	0.00	0.00	0.00	0.00	0.00	0.00	0.00	0.00	0.00	0.00
1457 Private Haushalte	0.00	0.00	0.00	0.00	0.00	0.00	0.00	0.00	0.00	0.00	0.00
1458 Ausland	0.00	0.00	0.00	0.00	0.00	0.00	0.00	0.00	0.00	0.00	0.00
Total Beteiligungen	4'072'579.13	0.00	0.00	4'072'579.13	-15'493.01	-20'445.00	0.00	0.00	0.00	-35'938.01	4'036'641.12
Investitionsbeiträge											
1460 Bund	504'897.90	0.00	0.00	504'897.90	-428'443.10	-10'922.11	0.00	0.00	0.00	-439'365.21	65'532.69
1461 Kantone	0.00	0.00	0.00	0.00	0.00	0.00	0.00	0.00	0.00	0.00	0.00
1462 Gemeinden, Zweckverbände	7'783'121.66	11'261.88	0.00	7'794'383.54	-4'524'715.70	-165'272.84	0.00	0.00	0.00	-4'689'988.54	3'104'395.00
1463 Öffentliche Sozialversicherungen	0.00	0.00	0.00	0.00	0.00	0.00	0.00	0.00	0.00	0.00	0.00
1464 Öffentliche Unternehmungen	0.00	0.00	0.00	0.00	0.00	0.00	0.00	0.00	0.00	0.00	0.00
1465 Private Unternehmungen	47'432.00	0.00	0.00	47'432.00	-47'432.00	0.00	0.00	0.00	0.00	-47'432.00	0.00
1466 Private Organisationen o. Erwerbszweck	0.00	0.00	0.00	0.00	0.00	0.00	0.00	0.00	0.00	0.00	0.00
1467 Private Haushalte	198'565.65	0.00	0.00	198'565.65	-198'565.65	0.00	0.00	0.00	0.00	-198'565.65	0.00
1468 Ausland	0.00	0.00	0.00	0.00	0.00	0.00	0.00	0.00	0.00	0.00	0.00
1469 Investitionsbeiträge an Anlagen im Bau	0.00	0.00	0.00	0.00	0.00	0.00	0.00	0.00	0.00	0.00	0.00
Total Investitionsbeiträge	8'534'017.21	11'261.88	0.00	8'545'279.09	-5'199'156.45	-176'194.95	0.00	0.00	0.00	-5'375'351.40	3'169'927.69
Total Verwaltungsvermögen	87'341'181.45	1'324'990.12	-10'874.45	88'655'297.12	-46'054'285.46	-2'146'475.57	0.00	0.00	0.00	-48'200'761.03	40'454'536.09

Anhang

Anlagenspiegel - Verwaltungsvermögen

Eigenwirtschaftsbetrieb Abfallwirtschaft	Anschaffungswerte				Kumulierte Abschreibungen						Buchwert 31.12.2021
	Stand 01.01.2021	Zugänge (+) Abgänge (-)	Umglieder- ungen (+/-)	Stand 31.12.2021	Stand 01.01.2021	Planm. Abschreib.	Ausserplanm. Abschr. / WB	Abgänge (+)	Umglieder- ungen (+/-)	Stand 31.12.2021	
Sachanlagen VV											
1400.1	0.00	0.00	0.00	0.00	0.00	0.00	0.00	0.00	0.00	0.00	0.00
1401.1	0.00	0.00	0.00	0.00	0.00	0.00	0.00	0.00	0.00	0.00	0.00
1402.1	0.00	0.00	0.00	0.00	0.00	0.00	0.00	0.00	0.00	0.00	0.00
1403.1	0.00	0.00	0.00	0.00	0.00	0.00	0.00	0.00	0.00	0.00	0.00
1404.1	0.00	0.00	0.00	0.00	0.00	0.00	0.00	0.00	0.00	0.00	0.00
1405.1	0.00	0.00	0.00	0.00	0.00	0.00	0.00	0.00	0.00	0.00	0.00
1406.1	43'320.00	0.00	0.00	43'320.00	-43'320.00	0.00	0.00	0.00	0.00	-43'320.00	0.00
1407.1	0.00	0.00	0.00	0.00	0.00	0.00	0.00	0.00	0.00	0.00	0.00
1409.1	0.00	0.00	0.00	0.00	0.00	0.00	0.00	0.00	0.00	0.00	0.00
Total Sachanlagen	43'320.00	0.00	0.00	43'320.00	-43'320.00	0.00	0.00	0.00	0.00	-43'320.00	0.00
Immaterielle Anlagen											
1420.1	0.00	0.00	0.00	0.00	0.00	0.00	0.00	0.00	0.00	0.00	0.00
1421.1	0.00	0.00	0.00	0.00	0.00	0.00	0.00	0.00	0.00	0.00	0.00
1427.1	0.00	0.00	0.00	0.00	0.00	0.00	0.00	0.00	0.00	0.00	0.00
1429.1	0.00	0.00	0.00	0.00	0.00	0.00	0.00	0.00	0.00	0.00	0.00
Total Immaterielle Anlagen	0.00	0.00	0.00	0.00	0.00	0.00	0.00	0.00	0.00	0.00	0.00
Darlehen											
1440.1	0.00	0.00	0.00	0.00	0.00	0.00	0.00	0.00	0.00	0.00	0.00
1441.1	0.00	0.00	0.00	0.00	0.00	0.00	0.00	0.00	0.00	0.00	0.00
1442.1	0.00	0.00	0.00	0.00	0.00	0.00	0.00	0.00	0.00	0.00	0.00
1443.1	0.00	0.00	0.00	0.00	0.00	0.00	0.00	0.00	0.00	0.00	0.00
1444.1	0.00	0.00	0.00	0.00	0.00	0.00	0.00	0.00	0.00	0.00	0.00
1445.1	0.00	0.00	0.00	0.00	0.00	0.00	0.00	0.00	0.00	0.00	0.00
1446.1	0.00	0.00	0.00	0.00	0.00	0.00	0.00	0.00	0.00	0.00	0.00
1447.1	0.00	0.00	0.00	0.00	0.00	0.00	0.00	0.00	0.00	0.00	0.00
1448.1	0.00	0.00	0.00	0.00	0.00	0.00	0.00	0.00	0.00	0.00	0.00
Total Darlehen	0.00	0.00	0.00	0.00	0.00	0.00	0.00	0.00	0.00	0.00	0.00

Anhang

Anlagenspiegel - Verwaltungsvermögen

Eigenwirtschaftsbetrieb Abfallwirtschaft	Anschaffungswerte				Kumulierte Abschreibungen						Buchwert 31.12.2021	
	Stand 01.01.2021	Zugänge (+) Abgänge (-)	Umglie- derungen (+/-)	Stand 31.12.2021	Stand 01.01.2021	Planm. Abschreib.	Ausserplanm. Abschr. / WB	Abgänge (+)	Umglie- derungen (+/-)	Stand 31.12.2021		
Beteiligungen, Grundkapitalien												
1450.1	Bund	0.00	0.00	0.00	0.00	0.00	0.00	0.00	0.00	0.00	0.00	0.00
1451.1	Kantone	0.00	0.00	0.00	0.00	0.00	0.00	0.00	0.00	0.00	0.00	0.00
1452.1	Gemeinden, Zweckverbände	0.00	0.00	0.00	0.00	0.00	0.00	0.00	0.00	0.00	0.00	0.00
1453.1	Öffentliche Sozialversicherungen	0.00	0.00	0.00	0.00	0.00	0.00	0.00	0.00	0.00	0.00	0.00
1454.1	Öffentliche Unternehmungen	0.00	0.00	0.00	0.00	0.00	0.00	0.00	0.00	0.00	0.00	0.00
1455.1	Private Unternehmungen	0.00	0.00	0.00	0.00	0.00	0.00	0.00	0.00	0.00	0.00	0.00
1456.1	Private Organisationen o. Erwerbszweck	0.00	0.00	0.00	0.00	0.00	0.00	0.00	0.00	0.00	0.00	0.00
1457.1	Private Haushalte	0.00	0.00	0.00	0.00	0.00	0.00	0.00	0.00	0.00	0.00	0.00
1458.1	Ausland	0.00	0.00	0.00	0.00	0.00	0.00	0.00	0.00	0.00	0.00	0.00
Total Beteiligungen		0.00	0.00	0.00	0.00	0.00	0.00	0.00	0.00	0.00	0.00	0.00
Investitionsbeiträge												
1460.1	Bund	0.00	0.00	0.00	0.00	0.00	0.00	0.00	0.00	0.00	0.00	0.00
1461.1	Kantone	0.00	0.00	0.00	0.00	0.00	0.00	0.00	0.00	0.00	0.00	0.00
1462.1	Gemeinden, Zweckverbände	72'016.20	0.00	0.00	72'016.20	-72'016.20	0.00	0.00	0.00	0.00	-72'016.20	0.00
1463.1	Öffentliche Sozialversicherungen	0.00	0.00	0.00	0.00	0.00	0.00	0.00	0.00	0.00	0.00	0.00
1464.1	Öffentliche Unternehmungen	0.00	0.00	0.00	0.00	0.00	0.00	0.00	0.00	0.00	0.00	0.00
1465.1	Private Unternehmungen	0.00	0.00	0.00	0.00	0.00	0.00	0.00	0.00	0.00	0.00	0.00
1466.1	Private Organisationen o. Erwerbszweck	0.00	0.00	0.00	0.00	0.00	0.00	0.00	0.00	0.00	0.00	0.00
1467.1	Private Haushalte	0.00	0.00	0.00	0.00	0.00	0.00	0.00	0.00	0.00	0.00	0.00
1468.1	Ausland	0.00	0.00	0.00	0.00	0.00	0.00	0.00	0.00	0.00	0.00	0.00
1469.1	Investitionsbeiträge an Anlagen im Bau	0.00	0.00	0.00	0.00	0.00	0.00	0.00	0.00	0.00	0.00	0.00
Total Investitionsbeiträge		72'016.20	0.00	0.00	72'016.20	-72'016.20	0.00	0.00	0.00	0.00	-72'016.20	0.00
Total Verwaltungsvermögen		115'336.20	0.00	0.00	115'336.20	-115'336.20	0.00	0.00	0.00	0.00	-115'336.20	0.00

Anhang

Anlagenpiegel - Verwaltungsvermögen

Eigenwirtschaftsbetrieb Abwasser	Anschaffungswerte				Kumulierte Abschreibungen						Buchwert 31.12.2021	
	Stand 01.01.2021	Zugänge (+) Abgänge (-)	Umglieder- ungen (+/-)	Stand 31.12.2021	Stand 01.01.2021	Planm. Abschreib.	Ausserplanm. Abschr. / WB	Abgänge (+)	Umglieder- ungen (+/-)	Stand 31.12.2021		
Sachanlagen VV												
1400.1	Grundstücke	0.00	0.00	0.00	0.00	0.00	0.00	0.00	0.00	0.00	0.00	0.00
1401.1	Strassen und Verkehrswege	0.00	0.00	0.00	0.00	0.00	0.00	0.00	0.00	0.00	0.00	0.00
1402.1	Wasserbau	0.00	0.00	0.00	0.00	0.00	0.00	0.00	0.00	0.00	0.00	0.00
1403.1	Übrige Tiefbauten	639'123.92	-65'551.29	0.00	573'572.63	973'877.78	-37'637.92	0.00	0.00	0.00	936'239.86	1'509'812.49
1404.1	Hochbauten	0.00	0.00	0.00	0.00	0.00	0.00	0.00	0.00	0.00	0.00	0.00
1405.1	Waldungen	0.00	0.00	0.00	0.00	0.00	0.00	0.00	0.00	0.00	0.00	0.00
1406.1	Mobilien VV	1'056'372.70	0.00	0.00	1'056'372.70	-1'056'372.70	0.00	0.00	0.00	0.00	-1'056'372.70	0.00
1407.1	Anlagen im Bau VV	0.00	0.00	0.00	0.00	0.00	0.00	0.00	0.00	0.00	0.00	0.00
1409.1	Übrige Sachanlagen	0.00	0.00	0.00	0.00	0.00	0.00	0.00	0.00	0.00	0.00	0.00
Total Sachanlagen		1'695'496.62	-65'551.29	0.00	1'629'945.33	-82'494.92	-37'637.92	0.00	0.00	0.00	-120'132.84	1'509'812.49
Immaterielle Anlagen												
1420.1	Software	0.00	0.00	0.00	0.00	0.00	0.00	0.00	0.00	0.00	0.00	0.00
1421.1	Lizenzen, Nutzungsrechte, Markenrechte	0.00	0.00	0.00	0.00	0.00	0.00	0.00	0.00	0.00	0.00	0.00
1427.1	Immaterielle Anlagen in Realisierung	0.00	0.00	0.00	0.00	0.00	0.00	0.00	0.00	0.00	0.00	0.00
1429.1	Übrige immaterielle Anlagen	412'142.27	0.00	0.00	412'142.27	-377'434.65	-8'982.01	0.00	0.00	0.00	-386'416.66	25'725.61
Total Immaterielle Anlagen		412'142.27	0.00	0.00	412'142.27	-377'434.65	-8'982.01	0.00	0.00	0.00	-386'416.66	25'725.61
Darlehen												
1440.1	Bund	0.00	0.00	0.00	0.00	0.00	0.00	0.00	0.00	0.00	0.00	0.00
1441.1	Kantone	0.00	0.00	0.00	0.00	0.00	0.00	0.00	0.00	0.00	0.00	0.00
1442.1	Gemeinden, Zweckverbände	0.00	0.00	0.00	0.00	0.00	0.00	0.00	0.00	0.00	0.00	0.00
1443.1	Öffentliche Sozialversicherungen	0.00	0.00	0.00	0.00	0.00	0.00	0.00	0.00	0.00	0.00	0.00
1444.1	Öffentliche Unternehmungen	0.00	0.00	0.00	0.00	0.00	0.00	0.00	0.00	0.00	0.00	0.00
1445.1	Private Unternehmungen	0.00	0.00	0.00	0.00	0.00	0.00	0.00	0.00	0.00	0.00	0.00
1446.1	Private Organisationen o. Erwerbszweck	0.00	0.00	0.00	0.00	0.00	0.00	0.00	0.00	0.00	0.00	0.00
1447.1	Private Haushalte	0.00	0.00	0.00	0.00	0.00	0.00	0.00	0.00	0.00	0.00	0.00
1448.1	Ausland	0.00	0.00	0.00	0.00	0.00	0.00	0.00	0.00	0.00	0.00	0.00
Total Darlehen		0.00	0.00	0.00	0.00	0.00	0.00	0.00	0.00	0.00	0.00	0.00

Anhang**Anlagenpiegel - Verwaltungsvermögen**

Eigenwirtschaftsbetrieb Abwasser	Anschaffungswerte				Kumulierte Abschreibungen						Buchwert 31.12.2021	
	Stand 01.01.2021	Zugänge (+) Abgänge (-)	Umglie- derungen (+/-)	Stand 31.12.2021	Stand 01.01.2021	Planm. Abschreib.	Ausserplanm. Abschr. / WB	Abgänge (+)	Umglie- derungen (+/-)	Stand 31.12.2021		
Beteiligungen, Grundkapitalien												
1450.1	Bund	0.00	0.00	0.00	0.00	0.00	0.00	0.00	0.00	0.00	0.00	0.00
1451.1	Kantone	0.00	0.00	0.00	0.00	0.00	0.00	0.00	0.00	0.00	0.00	0.00
1452.1	Gemeinden, Zweckverbände	0.00	0.00	0.00	0.00	0.00	0.00	0.00	0.00	0.00	0.00	0.00
1453.1	Öffentliche Sozialversicherungen	0.00	0.00	0.00	0.00	0.00	0.00	0.00	0.00	0.00	0.00	0.00
1454.1	Öffentliche Unternehmungen	0.00	0.00	0.00	0.00	0.00	0.00	0.00	0.00	0.00	0.00	0.00
1455.1	Private Unternehmungen	0.00	0.00	0.00	0.00	0.00	0.00	0.00	0.00	0.00	0.00	0.00
1456.1	Private Organisationen o. Erwerbszweck	0.00	0.00	0.00	0.00	0.00	0.00	0.00	0.00	0.00	0.00	0.00
1457.1	Private Haushalte	0.00	0.00	0.00	0.00	0.00	0.00	0.00	0.00	0.00	0.00	0.00
1458.1	Ausland	0.00	0.00	0.00	0.00	0.00	0.00	0.00	0.00	0.00	0.00	0.00
Total Beteiligungen		0.00	0.00	0.00	0.00	0.00	0.00	0.00	0.00	0.00	0.00	0.00
Investitionsbeiträge												
1460.1	Bund	0.00	0.00	0.00	0.00	0.00	0.00	0.00	0.00	0.00	0.00	0.00
1461.1	Kantone	0.00	0.00	0.00	0.00	0.00	0.00	0.00	0.00	0.00	0.00	0.00
1462.1	Gemeinden, Zweckverbände	2'105'899.55	0.00	0.00	2'105'899.55	-2'105'899.55	0.00	0.00	0.00	0.00	-2'105'899.55	0.00
1463.1	Öffentliche Sozialversicherungen	0.00	0.00	0.00	0.00	0.00	0.00	0.00	0.00	0.00	0.00	0.00
1464.1	Öffentliche Unternehmungen	0.00	0.00	0.00	0.00	0.00	0.00	0.00	0.00	0.00	0.00	0.00
1465.1	Private Unternehmungen	0.00	0.00	0.00	0.00	0.00	0.00	0.00	0.00	0.00	0.00	0.00
1466.1	Private Organisationen o. Erwerbszweck	0.00	0.00	0.00	0.00	0.00	0.00	0.00	0.00	0.00	0.00	0.00
1467.1	Private Haushalte	0.00	0.00	0.00	0.00	0.00	0.00	0.00	0.00	0.00	0.00	0.00
1468.1	Ausland	0.00	0.00	0.00	0.00	0.00	0.00	0.00	0.00	0.00	0.00	0.00
1469.1	Investitionsbeiträge an Anlagen im Bau	0.00	0.00	0.00	0.00	0.00	0.00	0.00	0.00	0.00	0.00	0.00
Total Investitionsbeiträge		2'105'899.55	0.00	0.00	2'105'899.55	-2'105'899.55	0.00	0.00	0.00	0.00	-2'105'899.55	0.00
Total Verwaltungsvermögen		4'213'538.44	-65'551.29	0.00	4'147'987.15	-2'565'829.12	-46'619.93	0.00	0.00	0.00	-2'612'449.05	1'535'538.10

Anhang

Anlagenpiegel - Verwaltungsvermögen

Eigenwirtschaftsbetrieb Netzwerke	Anschaffungswerte				Kumulierte Abschreibungen						Buchwert 31.12.2021
	Stand 01.01.2021	Zugänge (+) Abgänge (-)	Umglieder- ungen (+/-)	Stand 31.12.2021	Stand 01.01.2021	Planm. Abschreib.	Ausserplanm. Abschr. / WB	Abgänge (+)	Umglieder- ungen (+/-)	Stand 31.12.2021	
Sachanlagen VV											
1400.1	0.00	0.00	0.00	0.00	0.00	0.00	0.00	0.00	0.00	0.00	0.00
1401.1	0.00	0.00	0.00	0.00	0.00	0.00	0.00	0.00	0.00	0.00	0.00
1402.1	0.00	0.00	0.00	0.00	0.00	0.00	0.00	0.00	0.00	0.00	0.00
1403.1	3'404'016.24	33'785.84	0.00	3'437'802.08	-1'011'236.36	-71'530.86	0.00	0.00	0.00	-1'082'767.22	2'355'034.86
1404.1	0.00	0.00	0.00	0.00	0.00	0.00	0.00	0.00	0.00	0.00	0.00
1405.1	0.00	0.00	0.00	0.00	0.00	0.00	0.00	0.00	0.00	0.00	0.00
1406.1	53'616.76	0.00	0.00	53'616.76	-33'510.48	-6'702.09	0.00	0.00	0.00	-40'212.57	13'404.19
1407.1	0.00	0.00	0.00	0.00	0.00	0.00	0.00	0.00	0.00	0.00	0.00
1409.1	0.00	0.00	0.00	0.00	0.00	0.00	0.00	0.00	0.00	0.00	0.00
Total Sachanlagen	3'457'633.00	33'785.84	0.00	3'491'418.84	-1'044'746.84	-78'232.95	0.00	0.00	0.00	-1'122'979.79	2'368'439.05
Immaterielle Anlagen											
1420.1	0.00	0.00	0.00	0.00	0.00	0.00	0.00	0.00	0.00	0.00	0.00
1421.1	0.00	0.00	0.00	0.00	0.00	0.00	0.00	0.00	0.00	0.00	0.00
1427.1	0.00	0.00	0.00	0.00	0.00	0.00	0.00	0.00	0.00	0.00	0.00
1429.1	0.00	0.00	0.00	0.00	0.00	0.00	0.00	0.00	0.00	0.00	0.00
Total Immaterielle Anlagen	0.00	0.00	0.00	0.00	0.00	0.00	0.00	0.00	0.00	0.00	0.00
Darlehen											
1440.1	0.00	0.00	0.00	0.00	0.00	0.00	0.00	0.00	0.00	0.00	0.00
1441.1	0.00	0.00	0.00	0.00	0.00	0.00	0.00	0.00	0.00	0.00	0.00
1442.1	0.00	0.00	0.00	0.00	0.00	0.00	0.00	0.00	0.00	0.00	0.00
1443.1	0.00	0.00	0.00	0.00	0.00	0.00	0.00	0.00	0.00	0.00	0.00
1444.1	0.00	0.00	0.00	0.00	0.00	0.00	0.00	0.00	0.00	0.00	0.00
1445.1	0.00	0.00	0.00	0.00	0.00	0.00	0.00	0.00	0.00	0.00	0.00
1446.1	0.00	0.00	0.00	0.00	0.00	0.00	0.00	0.00	0.00	0.00	0.00
1447.1	0.00	0.00	0.00	0.00	0.00	0.00	0.00	0.00	0.00	0.00	0.00
1448.1	0.00	0.00	0.00	0.00	0.00	0.00	0.00	0.00	0.00	0.00	0.00
Total Darlehen	0.00	0.00	0.00	0.00	0.00	0.00	0.00	0.00	0.00	0.00	0.00

Anhang**Anlagenpiegel - Verwaltungsvermögen**

Eigenwirtschaftsbetrieb Netzwerke	Anschaffungswerte				Kumulierte Abschreibungen						Buchwert 31.12.2021	
	Stand 01.01.2021	Zugänge (+) Abgänge (-)	Umglie- derungen (+/-)	Stand 31.12.2021	Stand 01.01.2021	Planm. Abschreib.	Ausserplanm. Abschr. / WB	Abgänge (+)	Umglie- derungen (+/-)	Stand 31.12.2021		
Beteiligungen, Grundkapitalien												
1450.1	Bund	0.00	0.00	0.00	0.00	0.00	0.00	0.00	0.00	0.00	0.00	0.00
1451.1	Kantone	0.00	0.00	0.00	0.00	0.00	0.00	0.00	0.00	0.00	0.00	0.00
1452.1	Gemeinden, Zweckverbände	0.00	0.00	0.00	0.00	0.00	0.00	0.00	0.00	0.00	0.00	0.00
1453.1	Öffentliche Sozialversicherungen	0.00	0.00	0.00	0.00	0.00	0.00	0.00	0.00	0.00	0.00	0.00
1454.1	Öffentliche Unternehmungen	0.00	0.00	0.00	0.00	0.00	0.00	0.00	0.00	0.00	0.00	0.00
1455.1	Private Unternehmungen	0.00	0.00	0.00	0.00	0.00	0.00	0.00	0.00	0.00	0.00	0.00
1456.1	Private Organisationen o. Erwerbszweck	0.00	0.00	0.00	0.00	0.00	0.00	0.00	0.00	0.00	0.00	0.00
1457.1	Private Haushalte	0.00	0.00	0.00	0.00	0.00	0.00	0.00	0.00	0.00	0.00	0.00
1458.1	Ausland	0.00	0.00	0.00	0.00	0.00	0.00	0.00	0.00	0.00	0.00	0.00
	Total Beteiligungen	0.00	0.00	0.00	0.00	0.00	0.00	0.00	0.00	0.00	0.00	0.00
Investitionsbeiträge												
1460.1	Bund	0.00	0.00	0.00	0.00	0.00	0.00	0.00	0.00	0.00	0.00	0.00
1461.1	Kantone	0.00	0.00	0.00	0.00	0.00	0.00	0.00	0.00	0.00	0.00	0.00
1462.1	Gemeinden, Zweckverbände	0.00	0.00	0.00	0.00	0.00	0.00	0.00	0.00	0.00	0.00	0.00
1463.1	Öffentliche Sozialversicherungen	0.00	0.00	0.00	0.00	0.00	0.00	0.00	0.00	0.00	0.00	0.00
1464.1	Öffentliche Unternehmungen	0.00	0.00	0.00	0.00	0.00	0.00	0.00	0.00	0.00	0.00	0.00
1465.1	Private Unternehmungen	0.00	0.00	0.00	0.00	0.00	0.00	0.00	0.00	0.00	0.00	0.00
1466.1	Private Organisationen o. Erwerbszweck	0.00	0.00	0.00	0.00	0.00	0.00	0.00	0.00	0.00	0.00	0.00
1467.1	Private Haushalte	0.00	0.00	0.00	0.00	0.00	0.00	0.00	0.00	0.00	0.00	0.00
1468.1	Ausland	0.00	0.00	0.00	0.00	0.00	0.00	0.00	0.00	0.00	0.00	0.00
1469.1	Investitionsbeiträge an Anlagen im Bau	0.00	0.00	0.00	0.00	0.00	0.00	0.00	0.00	0.00	0.00	0.00
	Total Investitionsbeiträge	0.00	0.00	0.00	0.00	0.00	0.00	0.00	0.00	0.00	0.00	0.00
	Total Verwaltungsvermögen	3'457'633.00	33'785.84	0.00	3'491'418.84	-1'044'746.84	-78'232.95	0.00	0.00	0.00	-1'122'979.79	2'368'439.05

Anhang

Anlagenpiegel - Verwaltungsvermögen

Eigenwirtschaftsbetrieb Wasserwerk	Anschaffungswerte				Kumulierte Abschreibungen						Buchwert 31.12.2021	
	Stand 01.01.2021	Zugänge (+) Abgänge (-)	Umgliederungen (+/-)	Stand 31.12.2021	Stand 01.01.2021	Planm. Abschreib.	Ausserplanm. Abschr. / WB	Abgänge (+)	Umgliederungen (+/-)	Stand 31.12.2021		
Sachanlagen VV												
1400.1	0.00	0.00	0.00	0.00	0.00	0.00	0.00	0.00	0.00	0.00	0.00	0.00
1401.1	0.00	0.00	0.00	0.00	0.00	0.00	0.00	0.00	0.00	0.00	0.00	0.00
1402.1	0.00	0.00	0.00	0.00	0.00	0.00	0.00	0.00	0.00	0.00	0.00	0.00
1403.1	5'078'897.59	-67'251.81	0.00	5'011'645.78	-478'801.87	-46'001.32	0.00	0.00	0.00	-524'803.19	4'486'842.59	
1404.1	0.00	0.00	0.00	0.00	0.00	0.00	0.00	0.00	0.00	0.00	0.00	
1405.1	0.00	0.00	0.00	0.00	0.00	0.00	0.00	0.00	0.00	0.00	0.00	
1406.1	1'219'397.86	73'791.23	0.00	1'293'189.09	-848'906.72	-32'624.75	0.00	0.00	0.00	-881'531.47	411'657.62	
1407.1	143'449.97	430'091.12	0.00	573'541.09	0.00	0.00	0.00	0.00	0.00	0.00	573'541.09	
1409.1	14'898.55	0.00	0.00	14'898.55	-14'898.55	0.00	0.00	0.00	0.00	-14'898.55	0.00	
Total Sachanlagen	6'456'643.97	436'630.54	0.00	6'893'274.51	-1'342'607.14	-78'626.07	0.00	0.00	0.00	-1'421'233.21	5'472'041.30	
Immaterielle Anlagen												
1420.1	0.00	0.00	0.00	0.00	0.00	0.00	0.00	0.00	0.00	0.00	0.00	
1421.1	0.00	0.00	0.00	0.00	0.00	0.00	0.00	0.00	0.00	0.00	0.00	
1427.1	0.00	0.00	0.00	0.00	0.00	0.00	0.00	0.00	0.00	0.00	0.00	
1429.1	248'153.59	0.00	0.00	248'153.59	-220'994.86	-5'540.75	0.00	0.00	0.00	-226'535.61	21'617.98	
Total Immaterielle Anlagen	248'153.59	0.00	0.00	248'153.59	-220'994.86	-5'540.75	0.00	0.00	0.00	-226'535.61	21'617.98	
Darlehen												
1440.1	0.00	0.00	0.00	0.00	0.00	0.00	0.00	0.00	0.00	0.00	0.00	
1441.1	0.00	0.00	0.00	0.00	0.00	0.00	0.00	0.00	0.00	0.00	0.00	
1442.1	0.00	0.00	0.00	0.00	0.00	0.00	0.00	0.00	0.00	0.00	0.00	
1443.1	0.00	0.00	0.00	0.00	0.00	0.00	0.00	0.00	0.00	0.00	0.00	
1444.1	0.00	0.00	0.00	0.00	0.00	0.00	0.00	0.00	0.00	0.00	0.00	
1445.1	0.00	0.00	0.00	0.00	0.00	0.00	0.00	0.00	0.00	0.00	0.00	
1446.1	0.00	0.00	0.00	0.00	0.00	0.00	0.00	0.00	0.00	0.00	0.00	
1447.1	0.00	0.00	0.00	0.00	0.00	0.00	0.00	0.00	0.00	0.00	0.00	
1448.1	0.00	0.00	0.00	0.00	0.00	0.00	0.00	0.00	0.00	0.00	0.00	
Total Darlehen	0.00	0.00	0.00	0.00	0.00	0.00	0.00	0.00	0.00	0.00	0.00	

Anhang

Anlagenspiegel - Verwaltungsvermögen

Eigenwirtschaftsbetrieb Wasserwerk	Anschaffungswerte				Kumulierte Abschreibungen						Buchwert 31.12.2021
	Stand 01.01.2021	Zugänge (+) Abgänge (-)	Umgliederungen (+/-)	Stand 31.12.2021	Stand 01.01.2021	Planm. Abschreib.	Ausserplanm. Abschr. / WB	Abgänge (+)	Umgliederungen (+/-)	Stand 31.12.2021	
Beteiligungen, Grundkapitalien											
1450.1	0.00	0.00	0.00	0.00	0.00	0.00	0.00	0.00	0.00	0.00	0.00
1451.1	0.00	0.00	0.00	0.00	0.00	0.00	0.00	0.00	0.00	0.00	0.00
1452.1	0.00	0.00	0.00	0.00	0.00	0.00	0.00	0.00	0.00	0.00	0.00
1453.1	0.00	0.00	0.00	0.00	0.00	0.00	0.00	0.00	0.00	0.00	0.00
1454.1	0.00	0.00	0.00	0.00	0.00	0.00	0.00	0.00	0.00	0.00	0.00
1455.1	0.00	0.00	0.00	0.00	0.00	0.00	0.00	0.00	0.00	0.00	0.00
1456.1	0.00	0.00	0.00	0.00	0.00	0.00	0.00	0.00	0.00	0.00	0.00
1457.1	0.00	0.00	0.00	0.00	0.00	0.00	0.00	0.00	0.00	0.00	0.00
1458.1	0.00	0.00	0.00	0.00	0.00	0.00	0.00	0.00	0.00	0.00	0.00
Total Beteiligungen	0.00	0.00	0.00	0.00	0.00	0.00	0.00	0.00	0.00	0.00	0.00
Investitionsbeiträge											
1460.1	0.00	0.00	0.00	0.00	0.00	0.00	0.00	0.00	0.00	0.00	0.00
1461.1	0.00	0.00	0.00	0.00	0.00	0.00	0.00	0.00	0.00	0.00	0.00
1462.1	882'278.56	7'695.98	0.00	889'974.54	-624'478.66	-21'190.74	0.00	0.00	0.00	-645'669.40	244'305.14
1463.1	0.00	0.00	0.00	0.00	0.00	0.00	0.00	0.00	0.00	0.00	0.00
1464.1	0.00	0.00	0.00	0.00	0.00	0.00	0.00	0.00	0.00	0.00	0.00
1465.1	0.00	0.00	0.00	0.00	0.00	0.00	0.00	0.00	0.00	0.00	0.00
1466.1	0.00	0.00	0.00	0.00	0.00	0.00	0.00	0.00	0.00	0.00	0.00
1467.1	0.00	0.00	0.00	0.00	0.00	0.00	0.00	0.00	0.00	0.00	0.00
1468.1	0.00	0.00	0.00	0.00	0.00	0.00	0.00	0.00	0.00	0.00	0.00
1469.1	0.00	0.00	0.00	0.00	0.00	0.00	0.00	0.00	0.00	0.00	0.00
Total Investitionsbeiträge	882'278.56	7'695.98	0.00	889'974.54	-624'478.66	-21'190.74	0.00	0.00	0.00	-645'669.40	244'305.14
Total Verwaltungsvermögen	7'587'076.12	444'326.52	0.00	8'031'402.64	-2'188'080.66	-105'357.56	0.00	0.00	0.00	-2'293'438.22	5'737'964.42

Anhang**Beteiligungsspiegel**

Name Sitz	Rechtsform / Vertragsform	Rechnungs- legungsnorm	Funktion	Tätigkeits- gebiet	Nominalka- pital (100%)	Eigentums- anteil	Stimmanteil Exekutive	Stimmanteil Legislative	Spezifische Risiken	Anschaff- ungswert	Buchwert 31.12.2021
Bilanzierte Beteiligungen im Verwaltungsvermögen											
Zweckverband Feuerwehr Unteramt	ZV	HRM2	1500	Reg. Feuerwehr		31.86%		1/3	Austritt mit Kostenfolge		41'138.21
Spital Affoltern	AG	Swiss GAAP FER	4110	Sicherstellung spitalmedizinische Grundversorgung				1/14	Defizitgarantie	2'435'723	2'435'723.40
IKA Pflegezentrum Sonnenberg	ZV	HRM2	4215	Pflege und Betreuung				1/14	Defizitgarantie	1'274'600	1'274'599.84
IKA Sozialdienst Unteramt	ZV	HRM2	5790	Sozialhilfe				1/3	Austritt mit Kostenfolge	191'509	191'509.00
Kindes- und Erwachsenenschutzbehörde	IKA	HRM2	1400	KESB		10.28%		1/14	Austritt mit Kostenfolge	102'845	82'400.00
Schulzweckverband Affoltern	ZV	HRM2	2200	Schule / Sonderpädagogik				5.26%	-	11'271	11'270.67
Total Beteiligungen im Verwaltungsvermögen											4'036'641.12

Nicht bilanzierte Beteiligungen und Verträge

Musikschule Knonaueramt	Verein	OR	2140	Musikschulung				4.35%			
Zürcher Planungsg. Knonaueramt (ZPK)	ZV	HRM2	7900	Regionalplanung				6.67%			
DILECA	ZV	HRM2	7301	Feuerpolizei / Abfallentsorgung				7.69%			
Sicherheitszweckverband Albis	ZV	HRM2	1620	Zivilschutz				1/14			
Kläranlage Birmensdorf	ZV	HRM2	7201	Abwasser			14.29%	Urne			
Gruppenwasserversorgung Amt	einfache Gesellschaft	HRM2	7101	Wasserversorgung			4.55%				
Jugend- und Familienberatung	gesetzl. Auftrag JHG	IPSAS	5440	Beratung							
ZVV	gesetzl. Auftrag	IPSAS	6220	öffentlicher Verkehr							
Jugendarbeit Unteramtplus	Zusammen- arbeitsvertrag	HRM2	5440	Jugendarbeit							
Contact	Zusammen- arbeitsvertrag	HRM2	5440	Beratung							
Regionalbibliothek	Zusammen- arbeitsvertrag	HRM2	3210	Bibliothek							
Zivilstandsamt Affoltern a.A.	Zusammen- arbeitsvertrag	HRM2	1400	Zivilstandswesen							
Gemeinde Wettswil	Zusammen- arbeitsvertrag	HRM2	3410	Sportanlage "Moos"							
Betreibungsamt Bonstetten	Zusammen- arbeitsvertrag	HRM2	1400	Betriebswesen							
Spitex Knonaueramt	Zusammen- arbeitsvertrag	HRM2	4215	Spitex Dienstleistungen							
StWEG Altes Dorfschulhaus	Stockwerkeigentümer- gemeinschaft	OR		Wohnung / Schulraum			642/1000	642/1000			

Anhang

Ausgewählte Positionen des Fremdkapitals

Konto	Bezeichnung	Buchwert 01.01.2021	Veränderung im Rechnungsjahr	Buchwert 31.12.2021
201x	Kurzfristige Finanzverbindlichkeiten <i>Art der kurzfristigen Finanzverbindlichkeit, Gläubiger, Laufzeit, Zinssatz</i>			0.00
206x	Langfristige Finanzverbindlichkeiten <i>Art der langfristigen Finanzverbindlichkeit, Gläubiger, Laufzeit, Zinssatz</i>			236'996.15
	unbefristetes Darlehen von StWEG Dorfschulhaus zu 0%	229'496.15	7'500.00	236'996.15
	Fälligkeitsstatistik:			
	1 bis 2 Jahre			0.00
	2 bis 5 Jahre	0.00		
	über 5 Jahre	0.00		
	Total			0.00
	Gewichteter Durchschnittzinssatz der langfristigen Finanzverbindlichkeiten in %			0.00%

Anhang

Gewährleistungsspiegel / Eventualverbindlichkeiten

Name Sitz	Art der Verpflichtung	Datum	Verfallzeit	Verpflichtung Betrag	Eigentümer, wesentl. Miteigentümer	Spezifische zus. Angaben	Zahlungsströme im Rechnungsjahr
Eventualverbindlichkeiten (Bürgschaften, Garantieverpflichtungen, Defizitgarantien etc.)							
Verein Spitex Knonaueramt	Defizitgarantie				alle Gemeinden des Bezirks Affoltern		541'313.55
ARA Birmensdorf	Bürgschaft				Gemeinden Aesch, Birmensdorf, Bonstetten, Stallikon, Uitikon und Wettswil a.A.		316'922.00
Spital Affoltern	Bürgschaft			752'000.00	alle Gemeinden des Bezirks Affoltern		0.00
Spital Affoltern	Bürgschaft			10'000'000.00	alle Gemeinden des Bezirks Affoltern		0.00
Zürcher Verkehrsverbund (ZVV)	Defizitgarantie				max 6% der berechtigten Steuerkraft gem. VO 740.6, Art. 2		369'897.00
Weitere Verpflichtungen (Altlasten, Konventionalstrafen)							

Anhang

Leasingverträge

Firma Sitz	Leasinggut	Anschaffungskosten	Vertragsdauer (Fälligkeiten)	Gesamtbetrag zukünftige Leasingraten
Finanzierungsleasing				
- keine				0.00
Operatives Leasing (sofern der Vertrag nicht innerhalb eines Jahre kündbar ist)				
- keine				0.00

Anhang

Rückstellungsspiegel

Kurzfristige Rückstellungen		Stand 01.01.2021	Bildung inkl. Erhöhung (+)	Verwendung (-)	Auflösung (-)	Umbuchung (+/-)	Stand 31.12.2021	Begründung
2050	Mehrleistungen des Personals	78'077.60	0.00	0.00	-4'313.20	0.00	73'764.40	A
2051	Andere Ansprüche des Personals	0.00	0.00	0.00	0.00	0.00	0.00	
2052	Prozesse	0.00	0.00	0.00	0.00	0.00	0.00	
2053	Nicht versicherte Schäden	0.00	0.00	0.00	0.00	0.00	0.00	
2054	Bürgschaften und Garantieleistungen	0.00	0.00	0.00	0.00	0.00	0.00	
2055	Übrige betriebliche Tätigkeit	0.00	0.00	0.00	0.00	0.00	0.00	
2056	Vorsorgeverpflichtungen	0.00	0.00	0.00	0.00	0.00	0.00	
2057	Finanzaufwand	0.00	0.00	0.00	0.00	0.00	0.00	
2058	Investitionsrechnung	0.00	0.00	0.00	0.00	0.00	0.00	
2059	Übrige Rückstellungen	0.00	0.00	0.00	0.00	0.00	0.00	
Total kurzfristige Rückstellungen		78'077.60	0.00	0.00	-4'313.20	0.00	73'764.40	

Begründungen der kurzfristigen Rückstellungen

		Konto ER / IR	Buchwert 31.12.2021
A	Zeit- und Ferienguthaben Verwaltungspersonal (gemäss Zeiterfassung)		73'764.40
Total kurzfristige Rückstellungen			73'764.40

Anhang

Eigenkapitalnachweis

Veränderungen	Stand 01.01.2021	Spezialfinanzierungen im Eigenkapital		Fonds		Rücklagen		Vorfinanzierungen		Finanzpolitische Reserve		Marktwertreserve	Jahresergebnis		Stand 31.12.2021
		Einlage	Entnahme	Einlage	Entnahme	Einlage	Entnahme	Einlage	Entnahme	Einlage	Entnahme	Veränderung	Ertragsü.	Aufwandü.	
2900 Spezialfinanzierungen im EK	12'434'036.93	334'516.71													12'768'553.64
Spezialfinanzierung Wasserwerk	4'781'365.79	112'690.11													4'894'055.90
Spezialfinanzierung Abwasserbeseitigung	4'037'895.47	175'425.16													4'213'320.63
Spezialfinanzierung Abfallbeseitigung	1'079'506.32	43'620.97													1'123'127.29
Spezialfinanzierung Kabelnetz	2'535'269.35	2'780.47													2'538'049.82
2910 Fonds im Eigenkapital	16'100.00			-11'100.00											5'000.00
Ersatzabgaben für Parkplatzbauten	5'000.00														5'000.00
Ersatzabgaben für Sanierung Strasse Auf der Rüt	11'100.00														-11'100.00
2920 Rücklagen der Globalbudgetbereiche															
2930 Vorfinanzierungen															
2940 Reserve	800'000.00														800'000.00
Reserve	800'000.00														800'000.00
2961 Marktwertreserve auf Finanzinstrumenten															
2990 Jahresergebnis	2'513'694.30												3'594'788.84	-2'513'694.30	3'594'788.84
Jahresergebnis	2'513'694.30												3'594'788.84	-2'513'694.30	3'594'788.84
2999 Kumulierte Ergebnisse der Vorjahre	35'498'637.53												2'513'694.30		38'012'331.83
Kumulierte Ergebnisse der Vorjahre	35'498'637.53												2'513'694.30		38'012'331.83
Total	51'262'468.76	334'516.71				-11'100.00							6'108'483.14	-2'513'694.30	55'180'674.31

Anhang

Sonderrechnungen

Art Legat, Schenkung
Bezeichnung, Konto Reichling-Fonds, 2092.00
Zweck Zweckgebundene Zuwendung

Erfolgsrechnung 2021

				Aufwand	Ertrag
Ertrag	Zinsertrag	Kapital	117'627.27		
		Zinssatz % (Verzinsung gemäss Beschluss)	-0.375%		-441.10
	Übrige Erträge	...			0.00
Aufwand		...		0.00	
Total Aufwand / Ertrag				0.00	-441.10
Ertragsüberschuss (+) / Aufwandüberschuss (-)					-441.10

Abschluss

		Vermögensveränderung
Vermögen Anfang Rechnungsjahr		117'627.27
Ertragsüberschuss (+) / Aufwandüberschuss (-)		-441.10
Vermögen Ende Rechnungsjahr		117'186.17

Bilanz per 31.12.2021

		Aktiven	Passiven
Kapital		117'186.17	
Guthaben bei Politischer Gemeinde		0.00	
...		0.00	
Aktivenüberschuss = Vermögen			117'186.17
Total		117'186.17	117'186.17

Anhang

Sonderrechnungen

Art Legat, Schenkung
Bezeichnung, Konto Legat Ida Gloor, 2092.01
Zweck Zweckgebundene Zuwendung

Erfolgsrechnung 2021

				Aufwand	Ertrag
Ertrag	Zinsertrag	Kapital	573'115.68		
		Zinssatz % (Verzinsung gemäss Beschluss)	-0.375%		-2'149.18
	Übrige Erträge	...			0.00
Aufwand		...		0.00	
Total Aufwand / Ertrag				0.00	-2'149.18
Ertragsüberschuss (+) / Aufwandüberschuss (-)					-2'149.18

Abschluss

		Vermögensveränderung
Vermögen Anfang Rechnungsjahr		573'115.68
Ertragsüberschuss (+) / Aufwandüberschuss (-)		-2'149.18
Vermögen Ende Rechnungsjahr		570'966.50

Bilanz per 31.12.2021

		Aktiven	Passiven
Kapital		570'966.50	
Guthaben bei Politischer Gemeinde		0.00	
...		0.00	
Aktivenüberschuss = Vermögen			570'966.50
Total		570'966.50	570'966.50

Anhang

Sonderrechnungen

Art Legat, Schenkung
Bezeichnung, Konto Spenden für ind. Sozialhilfe, 2092.02
Zweck Zweckgebundene Zuwendung

Erfolgsrechnung 2021

				Aufwand	Ertrag
Ertrag	Zinsertrag	Kapital	2'827.29		
		Zinssatz % (Verzinsung gemäss Beschluss)	-0.375%		-10.60
	Übrige Erträge	...			0.00
Aufwand		...		0.00	
Total Aufwand / Ertrag				0.00	-10.60
Ertragsüberschuss (+) / Aufwandüberschuss (-)					-10.60

Abschluss

		Vermögensveränderung
Vermögen Anfang Rechnungsjahr		2'827.29
Ertragsüberschuss (+) / Aufwandüberschuss (-)		-10.60
Vermögen Ende Rechnungsjahr		2'816.69

Bilanz per 31.12.2021

		Aktiven	Passiven
Kapital		2'816.69	
Guthaben bei Politischer Gemeinde		0.00	
...		0.00	
Aktivenüberschuss = Vermögen			2'816.69
Total		2'816.69	2'816.69

Anhang

Sonderrechnungen

Art Legat, Schenkung
Bezeichnung, Konto Verwendung durch Schüler/innen, 2092.03
Zweck Zweckgebundene Zuwendung

Erfolgsrechnung 2021

				Aufwand	Ertrag
Ertrag	Zinsertrag	Kapital	10'994.70		
		Zinssatz % (Verzinsung gemäss Beschluss)	-0.375%		-41.25
	Übrige Erträge	...			0.00
Aufwand		Projektwochen SchülerInnen 2021	9'363.56	9'363.56	
Total Aufwand / Ertrag				9'363.56	-41.25
Ertragsüberschuss (+) / Aufwandüberschuss (-)					-9'404.81

Abschluss

		Vermögensveränderung
Vermögen Anfang Rechnungsjahr		10'994.70
Ertragsüberschuss (+) / Aufwandüberschuss (-)		-9'404.81
Vermögen Ende Rechnungsjahr		1'589.89

Bilanz per 31.12.2021

		Aktiven	Passiven
Kapital		1'625.74	
Guthaben bei Politischer Gemeinde		0.00	
...		0.00	
Aktivenüberschuss = Vermögen			1'589.89
Total		1'625.74	1'589.89

Anhang

Haushaltsgleichgewicht

Ausgleich des Budgets

Rege Der Gemeindesteuerfuss wird grundsätzlich so festgesetzt, dass die Erfolgsrechnung des Budgets ausgeglichen ist (§ 92 Abs. 1 GG).

Jahresergebnis Erfolgsrechnung	Aufwandüberschuss (-) / Ertragsüberschuss (+) gemäss Budget	41'500
Jahresergebnis Erfolgsrechnung	Aufwandüberschuss (-) / Ertragsüberschuss (+) gemäss Jahresrechnung	3'594'788.84

Zulässiger Aufwandüberschuss

Rege Pro Jahr darf ein Aufwandüberschuss in der Höhe der budgetierten Abschreibungen auf dem Verwaltungsvermögen zuzüglich 3% des Steuerertrags budgetiert werden (§ 92 Abs. 2 GG).

Ist das Finanzvermögen grösser als das Fremdkapital [Nettovermögen], darf von Abs. 2 abgewichen und bis zur Höhe der Differenz ein Aufwandüberschuss budgetiert werden (§ 92 Abs. 3 GG).

Falls Einlagen in die Vorfinanzierungen (§ 90 Abs. 3 GG) oder in die Reserve (§ 123 Abs. 2 GG) budgetiert werden, darf im Budget kein Aufwandüberschuss resultieren.

Die Regelung ist für die Jahresrechnung nicht relevant.

Kennzahlen

Rege Zur Beurteilung der Veränderung des Eigenkapitals, der Zinsbelastung und der Investitionen werden folgende Kennzahlen ausgewiesen (§ 94 GG).

Eigenkapitalquote

Die Eigenkapitalquote gibt Auskunft über die Kapitalstruktur der Gemeinde. Sie zeigt, zu welchem Anteil die Aktiven selber finanziert sind.

Ein höheres Eigenkapital bedeutet mehr Handlungsspielraum der Gemeinde und eine bessere Bonität gegenüber den Kreditgebern.

	2021	2022	2023	2024	2025	2026	2027	2028	2029	2030	Ø
	87.0%	76.0%	59.0%	57.0%	52.0%						61.0%

Richtwerte

> 25 % genügend

< 25 % ungenügend

Zinsbelastungsquote

Die Zinsbelastungsquote informiert über das Verhältnis der Zinsen zum laufenden Ertrag. Sie zeigt, wie gut die Gemeinde ihre

Verpflichtungen gegenüber den Kreditgebern erfüllen kann. Die Tragbarkeitsberechnung erfolgt zu einem durchschnittlichen Zinssatz von 5 %.

	2021	2022	2023	2024	2025	2026	2027	2028	2029	2030	Ø
	-0.6%	-0.4%	2.4%	2.9%	3.9%						2.2%

Richtwerte

< 5 % genügend

> 5 % ungenügend

Investitionsanteil

Der Investitionsanteil zeigt das Ausmass der Investitionstätigkeit an. Er gibt an, welcher Anteil der gesamten Ausgaben einer Gemeinde

für Investitionen in die Infrastruktur eingesetzt wird. < 10 % ungenügend

	2021	2022	2023	2024	2025	2026	2027	2028	2029	2030	Ø
	7.0%	36.7%	41.5%	21.1%	31.8%						32.8%

Richtwerte

> 10 % genügend

Anhang

Finanzkennzahlen

	Rechnung 2021	Budget 2021	Rechnung 2020	Richtwerte
Anzahl Einwohner	5'632	5'635	5'610	
Steuerfuss	93%	93%	93%	
Steuerkraft pro Einwohner (eigene Berechnung)	2'653	-	2'757	
Selbstfinanzierungsgrad	461%	49%	359%	> 100 % ideal 80 - 100 % gut bis vertretbar 50 - 80 % problematisch < 50 % ungenügend
Anteil der Nettoinvestitionen, der aus eigenen Mitteln finanziert werden kann.				
Zinsbelastungsanteil	-0.1%	-0.2%	-0.3%	0 - 4 % gut 4 - 9 % genügend > 9 % schlecht
Anteil des laufenden Ertrags, welcher durch den Nettozinsaufwand gebunden ist.				
Nettoverschuldungsquotient	-105%	-	-60%	< 100 % gut 100 - 150 % genügend > 150 % schlecht
Anteil der direkten Steuern der natürlichen und juristischen Personen, der erforderlich wäre, um die Nettoschuld abzutragen.				
Nettoschuld I pro Einwohnerin und Einwohner	-2'615	-	-1'778	< 0 Fr. Nettovermögen 1 - 1'000 Fr. geringe Verschuldung 1'001 - 2'500 Fr. mittlere Verschuldung 2'501 - 5'000 Fr. hohe Verschuldung > 5'000 Fr. sehr hohe Verschuldung
Verschuldung pro Einwohnerin und Einwohner in Franken.				

Anhang

Kreditrechtliche Angaben

Verpflichtungskredite

Kreditbeschluss								Jahresrechnung 2021						
Datum	Organ	Brutto Netto	Kredit Fr.	Konto ER Konto IR	Bezeichnung	Ausgaben kumuliert bis 2020	Einnahmen kumuliert bis 2020	Ausgaben	Einnahmen	Ausgaben kumuliert bis 2021	Einnahmen kumuliert bis 2021	Abweichung bewilligter Kredit	Abrechnung Datum	Organ
11.06.2019	GV	B	440'000.00	2120 5060.02	Primarstufe ICT Konzept - Planung 3 Jahre	231'570.58	0.00	57'361.83	0.00	283'103.81	0.00	-156'896.19		
11.06.2019	GV	B	495'000.00	7101 503012	Wasserwerk Einspeisung Quelle Kubismatt und Mülliberg ins Res. Wischen	51'170.76	0.00	351'670.65	0.00	402'841.41	0.00	-92'158.59		

Ausweis der von den Stimmberechtigten (Gemeindeversammlung oder Urne) oder dem Gemeindepapament beschlossenen Verpflichtungskredite (§ 19 Abs. 1 lit. f. VGG).

Anhang

Gebundene Ausgabenbeschlüsse

Kreditbeschluss							Jahresrechnung 2021						
Datum	Brutto Netto	Kredit Fr.	Konto ER Konto IR	Bezeichnung	Ausgaben kumuliert bis 2020	Einnahmen kumuliert bis 2020	Ausgaben	Einnahmen	Ausgaben kumuliert bis 2021	Einnahmen kumuliert bis 2021	Abweichung bewilligter Kredit	Abrechnung Datum	Organ
17.03.2020	B	410'000.00	7101 5030.17	Wasserwerk Sanierung Bruggenmatt 2	128'722.43	0.00	103'379.22	0.00	232'101.65	0.00	-177'898.35		

Ausweis der vom Gemeindevorstand als gebunden erklärten Ausgaben über dessen Kompetenzlimite gemäss Gemeindeordnung.

Jahresrechnung - Details zum Finanzbericht

Erfolgsrechnung**Erläuterungen zur Erfolgsrechnung****Allgemeine Erläuterungen**

Abweichungen über 10% & über CHF 10'000 werden erläutert. Ausgenommen sind Abschreibungen und interne Verrechnungen.

0**ALLGEMEINE VERWALTUNG**

	Rechnung 2021	Budget 2021	Abweichung	
0110 Legislative				
3102.00 Drucksachen, Publikationen	9'072.05	22'300.00	-13'227.95	Für das Jahr 2021 waren eine kommunale Urnenabstimmung im Betrag von CHF 5'000 sowie eine zusätzliche ausserordentliche Gemeindeversammlung für das Wohnen im Alter im Betrag von CHF 4'500 vorgesehen. Beide Ereignisse kamen nicht zum Tragen. Ferner fielen die Aufwendungen für Drucksachen und Publikationen tiefer als budgetiert aus
0120 Exekutive				
3130.03 Dienstleistungen Dritter	2'493.45	20'800.00	-18'306.55	Diverse Anlässe wie Clean-up-Day, Jungbürgerfeier, Freiwilligenanlass, Neuzuzügerapéro usw. konnten pandemiebedingt nicht stattfinden.
0210 Abteilung Finanzen und Steuern				
3612.00 Entschädigungen an Gemeinden und Gemeindef Zweckverbände	16'116.00	28'100.00	-11'984.00	Scanningkosten Steuererklärungen tiefer als budgetiert. Mit 3'300 gerechnet jedoch nur 1'900 erfolgt sind.
4611.00 Entschädigungen von Kantor	-198'466.00	-183'200.00	-15'266.00	Höhere Steuer-Bezugsentschädigungen seitens Kanton
0220 Allgemeine Dienste, übrige				
3010.00 Löhne Verwaltungs-/Betriebspersonal	766'516.15	889'700.00	-123'183.85	Kündigung Leiter Bereich Hochbau demzufolge Einsparung Lohnsumme. An seiner Stelle wurde a.i. ein Springer engagiert (vgl. 220 3132.00).
3049.00 Übrige Zulagen	3'000.00	30'000.00	-27'000.00	Die Einführung einer Geschäftsleitung ist nicht erfolgt
3130.01 Allgemeine Verwaltungskosten	21'369.12	38'500.00	-17'130.88	Im 2021 fielen weniger Porto- und Versandkosten an. Bei künftigen Budgets ist dieser Betrag zu reduzieren.
3132.00 Honorare externe Berater, Gutachter, Fachexperten usw.	101'170.10	37'000.00	64'170.10	Von August bis Dezember 2021 musste für die Leitung Hochbau ein Springer engagiert werden.
3133.02 Homepage, Gemeindeauftritt	13'525.30	26'400.00	-12'874.70	Die Lizenzgebühren und Wartung der Website ist rund CHF 7'000 tiefer ausgefallen. Das Modul systematische Gesetzessammlung im Betrag von CHF 2'900 nicht angeschafft
4260.00 Rückerstattungen und Kostenbeteiligungen Dritter	-67'344.25	-24'300.00	-43'044.25	Überschuss-Beteiligung an Kollektiv-Krankenversicherung Vaudoise
0290 Verwaltungsliegenschaften, übrige				
3010.00 Löhne Verwaltungs-/Betriebspersonal	229'784.60	277'900.00	-48'115.40	Tiefere Lohnkosten aufgrund von Kündigung und teilweise Lohnaufwand in Funktion 2170 verbucht.
3130.03 Dienstleistungen Dritter	1'729.85	23'500.00	-21'770.15	Diverse budgetierte Gutachten im Rahmen der Liegenschaftenstrategie 2030 im Betrag von CHF 18'000 kamen nicht zur Umsetzung
3144.00 Unterhalt Hochbauten, Gebäude	60'982.33	73'700.00	-12'717.67	Die jährlich budgetierten Unterhaltsarbeiten von CHF 50'000 waren nicht in vollem Mass erforderlich.
4470.00 Pacht- und Mietzinse Liegenschaften VV	-174'289.25	-184'600.00	10'310.75	Mieteinnahmen tiefer als im budgetierten 3-jahres Durchschnitt. Wegfall 3 Mieteinnahmen durch Wechsel.
4612.00 Entschädigungen von Gemeinden und Gemeindef Zweckverbänden	-113'312.00	-135'000.00	21'688.00	Infolge der Pandemie fanden in der 3fach-Turnhalle weniger Anlässe statt Folglich sind die Aufwendungen zur Reinigung der 3fach-Turnhalle tiefer ausgefallen

1**ÖFFENTLICHE ORDNUNG UND****1110 Polizei**

3131.00 Planung und Projektierung Dritter		10'000.00	-10'000.00	Die Planungskosten der Videoüberwachungsanlage sind in die Erneuerungskosten enthalten (Konto 3151.00)
3151.00 Unterhalt Apparate, Maschinen, Geräte, Fahrzeuge, Werkzeuge	16'510.40		16'510.40	Erneuerung bestehender Videoüberwachungsanlage. Ausserhalb des Budgets im Rahmen der GR-Kompetenz.

1400 Allgemeines Rechtswesen

3612.01	Entschädigung an regionales Zivilstandsamt	39'990.95	20'500.00	19'490.95	Die Aufwendungen werden gemäss Kostenteiler auf die Gemeinden im Bezirk aufgeteilt. Aufgrund diverser Springereinsätze fielen die Kosten im 2021 deutlich höher aus.
3632.00	Beiträge an Gemeinden und Zweckverbände	313'209.75	381'900.00	-68'690.25	Bei den Berufsbeistandschaften fielen weniger gewichtete Fälle an.
3650.20	Wertberichtigungen Beteiligungen VV an Gemeinden und Zweckverbänden	20'445.00		20'445.00	Wertberichtigung Beteiligung IKA KESB Affoltern
4210.00	Gebühren für Amtshandlungen	-86'922.00	-76'000.00	-10'922.00	Im 2021 wurden mehr Gebühren für Einbürgerungen, Anmeldungen und div. Bestätigungen eingenommen.

1409 Regionales Gemeindeammann- und Betriebsamt

3010.00	Löhne Verwaltungs-/Betriebspersonal	266'105.85	313'800.00	-47'694.15	Da wir aufgrund von Corona tiefe Betreuungszahlen hatten, besetzten wir freigewordene Stellen mit 30% weniger und jüngere Mitarbeiterinnen. Weiter war eine Weibelstelle von ca. 30% vorgesehen. Aus diesem Grund wurde die optionale Stelle mitbudgetiert.
3130.01	Allgemeine Verwaltungskosten	73'406.20	85'000.00	-11'593.80	Ein grosser Teil der allgemeinen Verwaltungskosten machen Auslagen für die Post (insb. Einschreiben) aus. Diese Auslagen sind auch von den Fallzahlen abhängig. Die Fallzahlen waren aufgrund von Corona rückläufig. Wie sich das in Zukunft entwickelt, kann kaum vorausgesagt werden.
4210.00	Gebühren für Amtshandlungen	-358'136.12	-450'000.00	91'863.88	Rückläufige Fallzahlen aufgrund von Corona. Weniger Betreibungen ergeben weniger Gebühre.
4612.00	Entschädigungen von Gemeinden und Gemeindef Zweckverbänden	-121'497.86	-92'400.00	-29'097.86	Corona hat zu einem Einbruch der Fallzahlen geführt, eine Prognose ist jeweils schwierig bis unmöglich. Ergibt sich aus der Summe der obigen Abweichungen. Höhere Entschädigungen der angeschlossenen Gemeinden.

1500 Feuerwehr

3632.00	Beiträge an Gemeinden und Zweckverbände	187'215.89	212'700.00	-25'484.11	Anteil an Feuerwehr ist tiefer ausgefallen als budgetiert, u.a. weniger Aufwände aufgrund von COVID19
---------	---	------------	------------	------------	---

1620 Zivilschutz

3612.00	Entschädigungen an Gemeinden und Gemeindef Zweckverbände	63'736.20	75'000.00	-11'263.80	Akontorechnung SZVA höher als effektive Betriebskosten - Gutschrift an Gemeinden
---------	--	-----------	-----------	------------	--

2**BILDUNG****2120 Primarstufe**

3020.00	Löhne der Lehrpersonen	977'334.20	829'600.00	147'734.20	Mehr Vikariate wegen COVID19 (CHF 20'000), zusätzliche Assistenzstunden wegen zwei neuen IF-Klassen (CHF 60'000), mehr DaZ-Unterricht wegen zusätzlichen fremdsprachigen Schülern (CHF 70'000)
3049.00	Übrige Zulagen	7'696.25	23'300.00	-15'603.75	Klassenlager konnten wegen COVID19 teilweise nicht durchgeführt werden, daher wurden auch weniger Begleiterentschädigungen ausbezahlt
3052.00	AG-Beiträge an Pensionskassen	104'053.55	84'600.00	19'453.55	Mehr Vikariate wegen COVID19, zusätzliche Assistenzstunden und mehr DaZ-Unterricht generieren höhere AG-Beiträge
3090.00	Aus- und Weiterbildung	14'126.60	24'200.00	-10'073.40	Mehrere geplante Weiterbildungen wurden wegen COVID19 abgesagt oder verschoben
3101.02	Betriebs- und Verbrauchsmaterial	19'054.35	200.00	18'854.35	Einkauf COVID19-Schutzmaterial, wie z.B. Hygieneschutzmasken für 600 Schüler und 130 Mitarbeiter
3130.00	Dienstleistungen Dritter	10'755.00	22'000.00	-11'245.00	Mehrere geplante Projekte und Veranstaltungen wurden wegen COVID19 abgesagt oder verschoben
3130.03	Dienstleistungen Dritter	3'941.65	30'000.00	-26'058.35	Ist zusammen mit 2120.3631.00 (CHF 3'200), 2120.3637.00 (CHF 2'300) 2200.3631.00 (CHF 21'000) zu betrachten. Kosten verschieben sich je nach Therapieart, Aufenthalt in psychiatrischen Kliniken oder Vorfinanzierung durch Eltern
3171.00	Exkursionen, Reisen und Lager	35'275.35	67'800.00	-32'524.65	Klassenlager konnten wegen COVID19 teilweise nicht durchgeführt werden
3632.00	Beiträge an Gemeinden und Zweckverbände	89'740.00	70'000.00	19'740.00	Ausgleichszahlungen an Schulungskosten Asylsuchender Schüler. Wird budgetiert und abgerechnet aufgrund der Angaben, bzw. der Rechnung des Schulzweckverbandes (SZV)
4260.00	Rückerstattungen und Kostenbeteiligungen Dritter	-19'403.00	-61'900.00	42'497.00	Klassenlager konnten wegen COVID19 teilweise nicht durchgeführt werden, daher auch weniger verrechnete Elternbeiträge
4631.00	Staatsbeiträge		-24'200.00	24'200.00	Seit Ende 2020 werden keine Staatsbeiträge mehr für RuK-Unterricht (Religion und Kultur) bezahlt. Benachrichtigung erfolgte erst nach Abschluss des Budget 2021
4632.00	Beiträge von Gemeinden und Gemeindef Zweckverbänden	-160'307.25	-113'700.00	-46'607.25	Ausgleichszahlungen an Schulungskosten Asylsuchender Schüler. Wird budgetiert und abgerechnet aufgrund der Angaben, bzw. der Rechnung des Schulzweckverbandes (SZV)

2140 Musikschulen

3632.00	Beiträge an Gemeinden und Zweckverbände	228'463.00	265'100.00	-36'637.00	Budgetiert und Abgerechnet aufgrund der Angaben, bzw. der Rechnung des Musikschule Knonaueramt (MSKA)
---------	---	------------	------------	------------	---

2170 Schulliegenschaften

3010.00	Löhne Verwaltungs-/Betriebspersonal	422'557.90	333'500.00	89'057.90	Lohnaufwand von 2 Mitarbeitern wurde in der Funktion 2170 statt 0290 verbucht sowie Kosten Grundreinigungen nicht budgetiert.
3111.01	Anschaffung Maschinen, Geräte und Fahrzeuge	17'867.70		17'867.70	Diverse Maschinen, Geräte mussten unvorhergesehen ersetzt werden u.a. Ersatz Geschirrspüler, Ersatzpumpe SH 1, Schneeflug, Ersatz Expansion Heizungsanlage
3120.00	Ver- und Entsorgung Liegenschaften VV	171'449.65	153'800.00	17'649.65	Es fielen höhere Heizungskosten des Dienstleiters Rennercon an.
3140.00	Unterhalt an Grundstücken	29'712.60	51'900.00	-22'187.40	Der pauschale Reparaturaufwand wurde analog Vorjahre auf CHF 22'000 budgetiert. Im 2021 musste dieser Betrag nicht ausgeschöpft werden.
3144.00	Unterhalt Hochbauten, Gebäude	125'243.76	101'200.00	24'043.76	Es waren div. zusätzliche Reparaturen notwendig, welche die CHF 50'000 überstiegen wie beispielsweise Kanalreinigung, Lamellenstoren, Elektroarbeiten usw.

Politische Gemeinde Bonstetten

2180 Tagesbetreuung				
3052.00 AG-Beiträge an Pensionskassen	40'273.20	22'000.00	18'273.20	falsch budgetiert
2189 Tagesbetreuung - Küche				
3010.00 Löhne Verwaltungs-/Betriebspersonal	96'233.15	120'100.00	-23'866.85	Wegen COVID19 Homeofficeempfehlung und -pflicht zeitweise weniger Schüler am Mittagstisch, daher wurde teils wenige Aushilfspersonal im Stundenlohn beschäftigt
3105.00 Lebensmittel	57'441.60	80'000.00	-22'558.40	Wegen COVID19 Homeofficeempfehlung und -pflicht zeitweise weniger Schüler am Mittagstisch
2190 Schulleitung (und Schulverwaltung)				
3611.01 Lohnkostenanteile kantonal besoldete Personen	219'150.30	245'000.00	-25'849.70	Austritt einer Schulleiterin per März 2021, bis Juli Beschäftigung einer Stellvertretung mit niedrigem Pensum Ab August Neuanstellung eines Nachfolgers
2200 Sonderschulen				
3611.00 Entschädigungen an Kantone und Konkordate	82'050.00	72'000.00	10'050.00	Sonderbeschulung Zentrum für Gehör und Sprache. Ab August als Teilinternats-Schüler (vorher als externer Schüler) Mehrkosten wurden mit Sozialdienst Unteramt geteilt
3612.00 Entschädigungen an Gemeinden und Gemeindezweckverbände	238'275.59	266'200.00	-27'924.41	Beiträge an Sonderschulungskosten, Schulpsychologischen Dienst (SPD) und Frühberatungsstelle. Wird budgetiert und abgerechnet aufgrund der Angaben, bzw. der Rechnung des Schulzweckverbandes (SZV)
3632.00 Beiträge an Gemeinden und Zweckverbände	76'139.00	36'300.00	39'839.00	Ausleichszahlungen Sonderschulungskosten Asylsuchender Schüler. Wird budgetiert und abgerechnet aufgrund der Angaben, bzw. der Rechnung des Schulzweckverbandes (SZV)
3635.00 Beiträge an private Unternehmungen	384'450.00	468'000.00	-83'550.00	Ab August 2021 Integration eines externen Sonderschülers in Regelklassenunterricht der Primarschule Bonstetten, sowie Schulwechsel eines Sonderschülers an eine kostengünstigere Stiftungs-Schule
4632.00 Beiträge von Gemeinden und Gemeindezweckverbänden	-91'575.00	-42'300.00	-49'275.00	Ausleichszahlungen Sonderschulungskosten Asylsuchender Schüler. Wird budgetiert und abgerechnet aufgrund der Angaben, bzw. der Rechnung des Schulzweckverbandes (SZV)

3

KULTUR, SPORT UND FREIZEIT

3120 Denkmalpflege und Heimatschutz				
3637.00 Beiträge an private Haushalte	20'000.00	5'000.00	15'000.00	Kostenbeteiligung an Erneuerung Wohnhaus mit Scheune. Ausserhalb des Budgets im Rahmen der GR-Kompetenz.
3290 Kultur Übriges				
4250.00 Verkäufe	-11'511.30		-11'511.30	Erlös aus Buch "Arbeitslager Bonstetten"

4

GESUNDHEIT

4125 Pflegefinanzierung Kranken-, Alters- und Pflegeheime				
3632.40 Beiträge an Gemeinden und Zweckverbände für Leistungen der Langzeitpflege	256'843.35	325'000.00	-68'156.65	Langzeitpflege in beauftragten Institution schwer zu budgetieren 1 Todesfall gibt sofort tiefere Kosten/2021 mehr Todesfälle als Durchschnitt
3632.46 Beiträge an Gemeinden und Zweckverbände für Leistungen der Langzeitpflege	12'030.45	60'000.00	-47'969.55	Langzeitpflege in NICHT beauftragten Institution schwer zu budgetieren, Personen haben freie Wahl, Verlagerung in anderes Konto z.B Private Unternehmungen 3635.40
3635.40 Beiträge an private Unternehmungen für Leistungen der Langzeitpflege	37'250.40	2'000.00	35'250.40	2 Alzheimerpatienten in hoher Pflegestufe
3635.46 Beiträge an private Unternehmungen für Leistungen der Langzeitpflege	343'462.85	150'000.00	193'462.85	Langzeitpflege in verschiedenen Institution schwer zu budgetieren, Personen haben freie Wahl, Verlagerung von anderen Konto
3636.46 Beiträge an private Organisationen ohne Erwerbszweck für Leistungen der Langzeitpflege	33'268.10	20'000.00	13'268.10	Zu Pflegenden entscheiden sich öfters für private Organisationen
4210 Ambulante Krankenpflege				
3636.00 Beiträge an private Organisationen ohne Erwerbszweck	100'358.65	61'300.00	39'058.65	Zu Pflegenden entscheiden sich öfters für private Organisationen
4215 Pflegefinanzierung ambulante Krankenpflege (Spitex)				
3635.56 Beiträge an private Unternehmungen für ambulante Krankenpflege (Spitex)	44'692.90	30'000.00	14'692.90	Steigerung von Inanspruchnahme der privaten Spitexorganisationen (freie Wahl) /Devisen Spitex vor Altersheim
4220 Rettungsdienste				
3634.00 Beiträge an öffentliche Unternehmungen	7'480.00	22'400.00	-14'920.00	Gemäss Leistungsvereinbarung Neu CHF 2.00 p.E (VJ mit CH 4.00 budgetiert)

5

SOZIALE SICHERHEIT

5120	Prämienverbilligung				
3632.00	Beiträge an Gemeinden und Zweckverbände	42'435.65	100'000.00	-57'564.35	weniger Fälle Prämienverbilligung
4630.00	Bundesbeiträge	-70'506.45	-55'000.00	-15'506.45	höhere Beiträge, u.a. irrtümliche Abgrenzung Vorjahr
4631.00	Staatsbeiträge	-57'687.05	-45'000.00	-12'687.05	höhere Beiträge, u.a. irrtümliche Abgrenzung Vorjahr
5220	Ergänzungsleistungen IV				
3632.00	Beiträge an Gemeinden und Zweckverbände	393'649.95	305'000.00	88'649.95	Rückwirkende Fälle, hohe Krankheitskosten
5310	Alters- und Hinterlassenenversicherung AHV				
3633.00	Beiträge an öffentliche Sozialversicherungen		12'700.00	-12'700.00	falsch budgetiert
5320	Ergänzungsleistungen AHV				
3632.00	Beiträge an Gemeinden und Zweckverbände	259'542.75	200'000.00	59'542.75	mehr Fälle und Altersheimfälle
5430	Alimentenbevorschussung und -inkasso				
3632.00	Beiträge an Gemeinden und Zweckverbände	38'153.60	75'000.00	-36'846.40	weniger Fälle Alimentenbevorschussung
5440	Jugendschutz				
3632.00	Beiträge an Gemeinden und Zweckverbände	117'647.90	152'400.00	-34'752.10	Wechsel der Suchtfachstelle von SOBA zu Zürich - Zürich viel tiefere Kosten wegen Anlaufphase (nur 2 Kliente)
5451	Kinderkrippen und Kinderhorte				
3632.00	Beiträge an Gemeinden und Zweckverbände	29'921.60	12'000.00	17'921.60	trotz Corona mehr KITA Subventionen, zu tief Budgetiert
3637.00	Beiträge an private Haushalte	23'821.00		23'821.00	Kostenbeteiligung Unterdeckung Kinderkrippe
5710	Beihilfen/Zuschüsse				
3632.00	Beiträge an Gemeinden und Zweckverbände	30'773.00	15'000.00	15'773.00	mehr Beihilfen da mehr IV/AHV Fälle
5720	Gesetzliche wirtschaftliche Hilfe				
3632.00	Beiträge an Gemeinden und Zweckverbände	298'867.20	660'000.00	-361'132.80	Rückerstattungen aufgrund IV-Verfügungen/+ EL (ca. 300' IV/EL auf 4-5 Jahre rückwirkende Einnahmen Elternbeiträge von Platzierungen)
4631.00	Staatsbeiträge	-10'982.56		-10'982.56	Nicht budgetierter Staatsbeitrag wirtschaftliche Hilfe
4632.00	Beiträge von Gemeinden und Gemeindezweckverbänden	-24'303.15		-24'303.15	Nicht budgetierte Beiträge für wirtschaftliche Hilfe
5730	Asylwesen				
3612.00	Entschädigungen an Gemeinden und Gemeindezweckverbände	272'250.70	320'000.00	-47'749.30	Gemäss Planungsvereinbarung SOBA CHF 318'390 budgetiert da wegen Umsetzung der Integrationsagenda starke Zunahme erwartet wurde. Trat nicht so hoch ein wie erwartet

6

VERKEHR

6150	Gemeindestrassen				
3119.00	Anschaffung übrige nicht aktivierbare Anlagen	11'370.45		11'370.45	Erneuerung Ortseingangstafeln. In der Investitionsrechnung budgetiert, jedoch unter der Aktivierungsgrenze.
3141.10	Winterdienst	62'306.05	51'000.00	11'306.05	mehr Einsätze um Strassen und Wege von Schnee und Eis zu befreien.
3143.00	Unterhalt übrige Tiefbauten	25'451.75	15'000.00	10'451.75	unvorhergesehene Sanierung des Einmündungsbereichs der Auf-der-Rüti-Strasse in die Buecheneggstrasse anlässlich der Erneuerung der Trinkwasserleitung und des Strassenoberbaus Auf der Rüti.
4260.00	Rückerstattungen und Kostenbeteiligungen Dritter	-23'352.15	-5'000.00	-18'352.15	höhere Zahlungen von Privaten wegen Beschädigung von Strasseneinrichtungen (z.B. Kandelaber, Signale etc.).
6210	Öffentliche Verkehrsinfrastruktur				
4240.01	Parkplatzgebühren, Parkuhren	-51'859.15	-30'000.00	-21'859.15	Bisher erfolgte die Zahlung von den SBB zu spät und konnte darum erst in die nächste Jahresrechnung aufgenommen werden. Ab 2021 erfolgen nun die Zahlungen früher. In der Jahresrechnung 2021 erscheinen deshalb die Zahlungen für die Jahre 2020 und 2021
6220	Regional- und Agglomerationsverkehr				
3631.00	Beiträge an Kantone und Konkordate	350'537.00	295'100.00	55'437.00	Wegen der Corona-Pandemie hat der ZVV 2020 und 2021 Umsatzeinbussen erlitten, die teilweise von den Gemeinden übernommen werden müssen.
6401	Netzwerke (Gemeindebetrieb)				
3192.00	Abgeltung von Rechten	165'254.90	191'000.00	-25'745.10	Die Urheberrechtsgebühren von Suissedigital und die Gebühren upc mySports sind reduziert worden

7

UMWELTSCHUTZ UND RAUMORDNUNG

7101 Wasserwerk (Gemeindebetrieb)				
3010.00 Löhne Verwaltungs-/Betriebspersonal	12'290.25	500.00	11'790.25	Die Kosten der Gruppenwasserversorgung Amt (GWVA) wurden bis anhin gesamthaft unter 3101.03 Wasserankauf zum Wiederverkauf verbucht. Neu müssen die Gemeinden die GWVA-Betriebsrechnung ihrem Anteil an der GWVA entsprechend übernehmen, d.h. es sind anteilmässig alle Aufwände und Erträge kontonau in die Jahresrechnung der Gemeinde zu übertragen.
3120.00 Ver- und Entsorgung Liegenschaften VV	26'273.78	8'200.00	18'073.78	siehe Erläuterung zu Konto 3010.00
3131.00 Planung und Projektierung Dritter	10'432.49	50'000.00	-39'567.51	nicht vollumfängliche Verwendung; teilweise direkt in IR projektbezogen verrechnet.
3143.00 Unterhalt übrige Tiefbauten	12'048.53		12'048.53	siehe Erläuterung zu Konto 3010.00
3143.01 Unterhalt Reservoir, Pumpstationen, Quellfassungen	1'369.87	24'800.00	-23'430.13	keine Massnahmen an Quellen Müliberg aufgrund neuer Auftrag Studie Quellwassernutzung.
3143.02 Unterhalt Leitungsnetz, Hydranten	63'183.16	128'700.00	-65'516.84	Weniger Leitungsbrüche
3151.00 Unterhalt Apparate, Maschinen, Geräte, Fahrzeuge, Werkzeuge	33'542.79	13'600.00	19'942.79	wiederkehrende Ausgabe für das Leckortungssystem wird statt in IR neu in ER geführt.
4260.00 Rückerstattungen und Kostenbeteiligungen Dritter	-37'054.85	-25'000.00	-12'054.85	mehr Rückerstattung von Privaten wegen Leitungsbrüchen bei Hausanschlüssen.
7201 Abwasserbeseitigung (Gemeindebetrieb)				
3130.03 Dienstleistungen Dritter	18'461.01	900.00	17'561.01	Ab 2021 werden die Ingenieurdienstleistungen für die Überprüfung von privaten Anschlussgesuchen an das Kanalisationsnetz hier abgerechnet. Die Rückforderung dieser Aufwendungen erfolgen einzeln bei Rückerstattungen Dritte
3143.00 Unterhalt übrige Tiefbauten	104'296.78	135'000.00	-30'703.22	Es sind weniger Unterhaltsmassnahmen als geplant ausgeführt worden.
4240.00 Benützungsgebühren und Dienstleistungen	-910'082.20	-1'015'000.00	104'917.80	Rückläufige Abwassermengen vermindern die Gebühreneinnahmen (Mengengebühr)
4260.00 Rückerstattungen und Kostenbeteiligungen Dritter	-27'676.61	-1'000.00	-26'676.61	Ab 2021 werden die Ingenieurdienstleistungen für die Überprüfung von privaten Anschlussgesuchen an das Kanalisationsnetz abgerechnet. Die Rückforderung dieser Aufwendungen erfolgen einzeln hier bei Rückerstattungen Dritte
7500 Arten- und Landschaftsschutz				
3130.00 Dienstleistungen Dritter	2'905.80	15'000.00	-12'094.20	Keine Beträge zur Mitfinanzierung Vernetzung getätigt

8

VOLKSWIRTSCHAFT

8200 Forstwirtschaft				
3130.03 Dienstleistungen Dritter	7'625.70	25'000.00	-17'374.30	Tiefere Aufwendungen des Försters als ursprünglich budgetiert
8600 Banken und Versicherungen				
4604.00 Anteile an Erträgen öffentlicher Unternehmungen	-536'406.55	-392'000.00	-144'406.55	ZKB Gewinnanteil ist höher ausgefallen als budgetiert.

9

FINANZEN UND STEUERN

9100 Allgemeine Gemeindesteuern				
3180.00 Wertberichtigungen auf Forderungen	-23'940.95	61'200.00	-85'140.95	Jährliche Wertberichtigung auf Bestand allgemeine Gemeindesteuern.
3181.00 Tatsächliche Forderungsverluste	9'787.87	54'900.00	-45'112.13	es konnte auf alten Abschreibungen/Verlustscheine Abschreibungen wieder eingebracht werden
4000.40 Aktive Steuerauscheidungen Einkommenssteuern natürliche Personen	-263'276.10	-375'500.00	112'223.90	nicht planbar da jährlich sehr unterschiedlich
4000.50 Passive Steuerauscheidungen Einkommenssteuern natürliche Personen	622'711.60	296'400.00	326'311.60	nicht planbar da jährlich sehr unterschiedlich
4001.10 Vermögenssteuern natürliche Personen früherer Jahre	-110'070.00	-230'000.00	119'930.00	war sehr optimistisch budgetiert
4001.40 Aktive Steuerauscheidungen Vermögenssteuern natürliche Personen	-85'506.85	-98'300.00	12'793.15	nicht planbar da jährlich sehr unterschiedlich
4001.50 Passive Steuerauscheidungen Vermögenssteuern natürliche Personen	205'247.10	68'900.00	136'347.10	nicht planbar da jährlich sehr unterschiedlich
4002.00 Quellensteuern natürliche Personen	-281'441.01	-200'000.00	-81'441.01	Auf Empfehlung des KSTA wurde diese Position zurückhaltend budgetiert
4010.00 Gewinnsteuern juristische Personen Rechnungsjahr	-82'302.25	-92'400.00	10'097.75	Grund unklar, evtl. kommt hier Corona zum tragen
4010.10 Gewinnsteuern juristische Personen früherer Jahre	-91'471.00	-13'400.00	-78'071.00	schwierig abzuschätzen, wie die Geschäftsjahre von juristischen Personen sich entwickeln
4010.40 Aktive Steuerauscheidungen Gewinnsteuern juristische Personen	-20'235.90	-78'200.00	57'964.10	nicht planbar da jährlich sehr unterschiedlich
9101 Sondersteuern				
4022.00 Grundstückgewinnsteuern	-3'596'394.95	-1'100'000.00	-2'496'394.95	Insgesamt 153 Handänderungen veranlagt (überdurchschnittlich), wovon eine Handänderung mit über 1.9 Mio. heraussticht
9610 Zinsen				
3499.00 Übriger Finanzaufwand	20'927.91	41'100.00	-20'172.09	Zinsvergütungen auf Steuerforderungen sind tiefer ausgefallen als budgetiert.
4401.01 Zinsen auf Steuerforderungen	-24'979.75	-36'700.00	11'720.25	Zinseinnahmen auf Steuerforderungen sind ebenfalls tiefer ausgefallen als budgetiert.

Erfolgsrechnung

Hauptaufgabenbereiche (Funktionale Gliederung)		Rechnung 2021		Budget 2021		Rechnung 2020	
		Aufwand	Ertrag	Aufwand	Ertrag	Aufwand	Ertrag
0	Allgemeine Verwaltung Nettoergebnis	3'383'842.65	1'265'223.15 2'118'619.50	3'714'600	1'413'800 2'300'800	3'353'068.22	1'263'346.20 2'089'722.02
1	Öffentliche Ordnung und Sicherheit Nettoergebnis	1'639'305.48	617'465.28 1'021'840.20	1'884'100	646'100 1'238'000	1'597'051.52	676'026.48 921'025.04
2	Bildung Nettoergebnis	11'040'588.94	937'920.86 10'102'668.08	10'948'200	954'400 9'993'800	10'638'539.95	914'931.75 9'723'608.20
3	Kultur, Sport und Freizeit Nettoergebnis	682'482.61	21'160.50 661'322.11	773'200	10'500 762'700	663'503.46	10'349.20 653'154.26
4	Gesundheit Nettoergebnis	1'534'093.99	729.30 1'533'364.69	1'387'800	1'387'800	1'572'301.59	1'572'301.59
5	Soziale Sicherheit Nettoergebnis	2'512'362.30	467'240.41 2'045'121.89	2'917'400	403'900 2'513'500	2'675'748.16	483'952.04 2'191'796.12
6	Verkehr und Nachrichtenübermittlung Nettoergebnis	2'262'292.80	718'327.67 1'543'965.13	2'394'100	820'600 1'573'500	2'147'037.57	654'336.00 1'492'701.57
7	Umweltschutz und Raumordnung Nettoergebnis	2'459'174.06	2'168'787.36 290'386.70	2'787'500	2'390'500 397'000	2'817'700.98	2'530'170.44 287'530.54
8	Volkswirtschaft Nettoergebnis	74'746.95 569'369.65	644'116.60	64'400 407'700	472'100	60'523.60 631'967.95	692'491.55
9	Finanzen und Steuern Nettoergebnis	755'805.47 22'342'707.49	23'098'512.96	945'600 19'800'900	20'746'500	1'637'288.64 20'813'565.69	22'450'854.33
Total Aufwand / Ertrag		26'344'695.25	29'939'484.09	27'816'900	27'858'400	27'162'763.69	29'676'457.99
Ertragsüberschuss / Aufwandüberschuss		3'594'788.84		41'500		2'513'694.30	
Total		29'939'484.09	29'939'484.09	27'858'400	27'858'400	29'676'457.99	29'676'457.99

Erfolgsrechnung

Einzelkonten nach Funktionen		Rechnung 2021		Budget 2021		Rechnung 2020	
		Aufwand	Ertrag	Aufwand	Ertrag	Aufwand	Ertrag
	ER Total Aufwand / Ertrag	29'939'484.09	29'939'484.09	27'858'400	27'858'400	29'676'457.99	29'676'457.99
0	ALLGEMEINE VERWALTUNG	3'383'842.65	1'265'223.15	3'714'600	1'413'800	3'353'068.22	1'263'346.20
	Nettoergebnis		2'118'619.50		2'300'800		2'089'722.02
01	Legislative und Exekutive	380'210.83	7'500.00	416'600	7'500	364'887.95	7'500.00
	Nettoergebnis		372'710.83		409'100		357'387.95
0110	Legislative	102'958.08		117'800		91'629.50	
	Nettoergebnis		102'958.08		117'800		91'629.50
3000.01	Entschädigungen Behörden und Kommissionen	13'310.45		13'400		13'310.45	
3000.02	Tag- und Sitzungsgelder	15'487.70		14'800		11'798.50	
3050.00	AG-Beiträge AHV, IV, EO, ALV, VK	1'205.75		1'200		1'112.00	
3053.00	AG-Beiträge an Unfall- und Personal-Haftpflichtversicherungen	50.35		200		49.20	
3054.00	AG-Beiträge an Familienausgleichskasse	225.20		300		208.70	
3055.00	AG-Beiträge an Krankentaggeldversicherungen	53.40		100		36.30	
3099.00	Übriger Personalaufwand			300			
3100.00	Büromaterial	2'369.40					
3102.00	Drucksachen, Publikationen	9'072.05		22'300		18'574.85	
3130.00	Dienstleistungen Dritter	3'883.75		5'000		6'268.80	
3130.01	Allgemeine Verwaltungskosten	24'172.73		20'500		11'049.70	
3132.04	Externe Rechnungsprüfung	18'955.20		21'000		18'955.20	
3170.00	Reisekosten und Spesen	1'017.10		2'700		1'153.80	
3910.00	Interne Verrechnungen Dienstleistungen	13'155.00		16'000		9'112.00	
0120	Exekutive	277'252.75	7'500.00	298'800	7'500	273'258.45	7'500.00
	Nettoergebnis		269'752.75		291'300		265'758.45
3000.01	Entschädigungen Behörden und Kommissionen	124'976.15		122'000		118'879.75	
3000.02	Tag- und Sitzungsgelder	95'429.60		91'500		94'037.40	
3050.00	AG-Beiträge AHV, IV, EO, ALV, VK	12'441.20		14'100		12'157.50	
3052.00	AG-Beiträge an Pensionskassen	3'135.15		2'300		2'943.60	
3053.00	AG-Beiträge an Unfall- und Personal-Haftpflichtversicherungen	5.40					
3054.00	AG-Beiträge an Familienausgleichskasse	2'383.15		2'700		2'330.70	
3055.00	AG-Beiträge an Krankentaggeldversicherungen	18.00					
3090.00	Aus- und Weiterbildung	800.00		3'600		463.10	
3099.00	Übriger Personalaufwand	841.90		2'200		40.50	
3100.00	Büromaterial					70.90	
3101.02	Betriebs- und Verbrauchsmaterial	22.15		200		23.20	
3102.00	Drucksachen, Publikationen	589.85		3'000		1'156.75	

Erfolgsrechnung

Einzelkonten nach Funktionen		Rechnung 2021		Budget 2021		Rechnung 2020	
		Aufwand	Ertrag	Aufwand	Ertrag	Aufwand	Ertrag
3103.00	Fachliteratur, Zeitschriften	58.35				19.00	
3130.01	Allgemeine Verwaltungskosten	396.20				1'152.90	
3130.02	Mitglieder- und Verbandsbeiträge	4'250.00		6'000		4'250.00	
3130.03	Dienstleistungen Dritter	2'493.45		20'800		3'038.00	
3132.00	Honorare externe Berater, Gutachter, Fachexperten usw.	17'539.35		13'100		15'135.78	
3133.01	EDV-Rechenzentrum	1'221.40		1'300		1'221.40	
3134.00	Sachversicherungsprämien	250.00		300		250.00	
3170.00	Reisekosten und Spesen	7'708.95		12'700		13'087.97	
3199.00	Übriger Betriebsaufwand	2'692.50		3'000		3'000.00	
4910.00	Interne Verrechnung von Dienstleistungen		7'500.00		7'500		7'500.00
02	Allgemeine Dienste	3'003'631.82	1'257'723.15	3'298'000	1'406'300	2'988'180.27	1'255'846.20
	Nettoergebnis		1'745'908.67		1'891'700		1'732'334.07
0210	Abteilung Finanzen und Steuern	928'113.34	421'230.30	965'400	389'800	938'844.06	422'703.15
	Nettoergebnis		506'883.04		575'600		516'140.91
3000.01	Entschädigungen Behörden und Kommissionen					6'096.40	
3010.00	Löhne Verwaltungs-/Betriebspersonal	572'473.60		549'000		562'535.90	
3010.09	Erstattung von Lohn des Verwaltungs- und Betriebspersonals	-19'958.60				-12'229.15	
3020.00	Löhne der Lehrpersonen	1'047.15					
3042.00	Verpflegungszulagen	4.60					
3049.00	Übrige Zulagen					2'000.00	
3050.00	AG-Beiträge AHV, IV, EO, ALV, VK	35'689.90		35'100		36'573.05	
3052.00	AG-Beiträge an Pensionskassen	76'206.30		73'700		75'042.00	
3053.00	AG-Beiträge an Unfall- und Personal-Haftpflichtversicherungen	6'235.10		6'400		6'522.70	
3054.00	AG-Beiträge an Familienausgleichskasse	6'669.75		6'600		6'868.60	
3055.00	AG-Beiträge an Krankentaggeldversicherungen	3'281.00		3'300		3'340.30	
3090.00	Aus- und Weiterbildung	400.00		4'400		2'851.75	
3099.00	Übriger Personalaufwand					200.00	
3100.00	Büromaterial	239.70		200		626.55	
3102.00	Drucksachen, Publikationen	11'370.25		19'000		13'983.90	
3103.00	Fachliteratur, Zeitschriften	109.90		100		274.90	
3110.00	Anschaffung Büromöbel und -geräte	383.75				637.65	
3130.01	Allgemeine Verwaltungskosten	26'547.86		21'900		25'441.11	
3130.02	Mitglieder- und Verbandsbeiträge	2'510.00		4'400		3'310.00	
3130.03	Dienstleistungen Dritter			8'600			
3132.00	Honorare externe Berater, Gutachter, Fachexperten usw.	3'235.00		8'600		5'042.00	
3133.00	Informatik-Nutzungsaufwand	87'513.45		97'100		93'296.00	
3133.01	EDV-Rechenzentrum	24'397.90		26'400		25'703.15	

Erfolgsrechnung

Einzelkonten nach Funktionen		Rechnung 2021		Budget 2021		Rechnung 2020	
		Aufwand	Ertrag	Aufwand	Ertrag	Aufwand	Ertrag
3133.02	Homepage, Gemeindeauftritt	646.00					
3151.00	Unterhalt Apparate, Maschinen, Geräte, Fahrzeuge, Werkzeuge					1'741.50	
3161.00	Mieten, Benützungskosten Mobilien	5'542.20		4'800		4'699.20	
3170.00	Reisekosten und Spesen	806.80		300		1'822.90	
3180.00	Wertberichtigungen auf Forderungen	22'351.97					
3181.00	Tatsächliche Forderungsverluste	2'844.10		500			
3181.01	Abschreibung und Erlass von Betreuungskosten	219.40		2'800		2'383.25	
3611.00	Entschädigungen an Kantone und Konkordate	34'992.26		30'100		38'605.90	
3612.00	Entschädigungen an Gemeinden und Gemeindezweckverbände	16'116.00		28'100		26'426.50	
3910.00	Interne Verrechnungen Dienstleistungen	6'238.00		34'000		5'048.00	
4210.00	Gebühren für Amtshandlungen		3'880.00		2'900		4'002.75
4260.00	Rückerstattungen und Kostenbeteiligungen Dritter		1'000.00		1'200		1'000.00
4260.01	Rückerstattungen Betreuungskosten		9'626.50		11'100		10'241.30
4290.00	Übrige Entgelte		391.20				
4611.00	Entschädigungen von Kanton		198'466.00		183'200		202'017.75
4612.00	Entschädigungen von Gemeinden und Gemeindezweckverbänden		85'654.80		76'000		85'500.00
4612.01	Entschädigungen von anderen Gemeinden für Steuerbezug		103'458.80		106'700		108'143.35
4910.00	Interne Verrechnung von Dienstleistungen		18'753.00		8'700		11'798.00
0220	Allgemeine Dienste, übrige	1'351'640.06	466'206.40	1'469'300	597'600	1'248'375.66	380'769.45
	Nettoergebnis		885'433.66		871'700		867'606.21
3000.01	Entschädigungen Behörden und Kommissionen			3'000			
3000.02	Tag- und Sitzungsgelder			2'400			
3010.00	Löhne Verwaltungs-/Betriebspersonal	766'516.15		889'700		745'481.15	
3049.00	Übrige Zulagen	3'000.00		30'000		17'500.00	
3050.00	AG-Beiträge AHV, IV, EO, ALV, VK	47'664.10		56'800		47'390.50	
3052.00	AG-Beiträge an Pensionskassen	88'935.60		98'500		91'392.45	
3053.00	AG-Beiträge an Unfall- und Personal-Haftpflichtversicherungen	7'361.95		10'400		10'028.60	
3054.00	AG-Beiträge an Familienausgleichskasse	9'058.40		10'700		8'991.15	
3055.00	AG-Beiträge an Krankentaggeldversicherungen	4'577.60		5'300		4'546.55	
3090.00	Aus- und Weiterbildung	4'942.50		8'200		5'181.60	
3091.00	Personalwerbung	5'483.40		3'000		4'011.75	
3099.00	Übriger Personalaufwand	12'495.20		14'000		13'035.20	
3100.00	Büromaterial	8'261.25		6'500		4'409.45	
3101.02	Betriebs- und Verbrauchsmaterial	1'438.95		300		3'338.84	
3102.00	Drucksachen, Publikationen	1'259.65		4'500		615.20	
3103.00	Fachliteratur, Zeitschriften	1'822.10		2'500		1'682.80	
3110.00	Anschaffung Büromöbel und -geräte	2'070.85		1'500		1'842.70	

Erfolgsrechnung

Einzelkonten nach Funktionen		Rechnung 2021		Budget 2021		Rechnung 2020	
		Aufwand	Ertrag	Aufwand	Ertrag	Aufwand	Ertrag
3111.01	Anschaffung Maschinen, Geräte und Fahrzeuge			500			
3113.00	Anschaffung Hardware	72.40		800		72.10	
3130.00	Dienstleistungen Dritter					-277.40	
3130.01	Allgemeine Verwaltungskosten	21'369.12		38'500		26'474.55	
3130.02	Mitglieder- und Verbandsbeiträge	6'170.00		5'400		4'970.00	
3130.03	Dienstleistungen Dritter	4'540.90		3'500		6'487.95	
3132.00	Honorare externe Berater, Gutachter, Fachexperten usw.	101'170.10		37'000		21'273.25	
3132.01	Honorar Fachkommission			5'000			
3133.00	Informatik-Nutzungsaufwand	77'868.55		78'100		47'143.35	
3133.01	EDV-Rechenzentrum	55'034.70		46'800		76'904.10	
3133.02	Homepage, Gemeindeauftritt	13'525.30		26'400		42'992.00	
3134.00	Sachversicherungsprämien	16'106.20		17'900		17'416.60	
3150.00	Unterhalt der Büromöbel und -geräte	659.75		700		178.25	
3151.00	Unterhalt Apparate, Maschinen, Geräte, Fahrzeuge, Werkzeuge	715.40		3'400		194.40	
3161.00	Mieten, Benützungskosten Mobilien	15'675.90		18'700		15'637.93	
3170.00	Reisekosten und Spesen	3'183.05		3'300		2'064.25	
3181.00	Tatsächliche Forderungsverluste					4'160.25	
3192.00	Abgeltung von Rechten	317.75		400		317.75	
3199.00	Übriger Betriebsaufwand					95.00	
3300.60	Planmässige Abschreibungen Mobilien VV	47'183.97		5'000			
3320.00	Planmässige Abschreibung Software	6'991.87		14'200		5'477.99	
3320.90	Planmässige Abschreibungen übrige immaterielle Anlagen	13'564.40		13'600		13'564.40	
3910.00	Interne Verrechnungen Dienstleistungen	2'603.00		2'800		3'781.00	
4210.00	Gebühren für Amtshandlungen		5'275.45		2'400		11'216.05
4210.01	Baubewilligungsgebühren		67'704.44		60'000		33'986.60
4240.00	Benützungsgebühren und Dienstleistungen		439.50		400		246.75
4250.00	Verkäufe						280.00
4260.00	Rückerstattungen und Kostenbeteiligungen Dritter		67'344.25		24'300		19'563.40
4611.00	Entschädigungen von Kanton		1'585.50				1'701.65
4631.00	Staatsbeiträge		874.26				
4910.00	Interne Verrechnung von Dienstleistungen		322'983.00		510'500		313'775.00
0290	Verwaltungsliegenschaften, übrige	723'878.42	370'286.45	863'300	418'900	800'960.55	452'373.60
	Nettoergebnis		353'591.97		444'400		348'586.95
3010.00	Löhne Verwaltungs-/Betriebspersonal	229'784.60		277'900		275'931.20	
3010.09	Erstattung von Lohn des Verwaltungs- und Betriebspersonals	-360.00				-1'563.20	
3049.00	Übrige Zulagen	2'000.00				1'000.00	
3050.00	AG-Beiträge AHV, IV, EO, ALV, VK	14'736.40		17'800		17'719.40	
3052.00	AG-Beiträge an Pensionskassen	24'200.30		25'400		28'400.65	

Erfolgsrechnung

Einzelkonten nach Funktionen	Rechnung 2021		Budget 2021		Rechnung 2020	
	Aufwand	Ertrag	Aufwand	Ertrag	Aufwand	Ertrag
3053.00 AG-Beiträge an Unfall- und Personal-Haftpflichtversicherungen	6'985.35		9'900		8'844.30	
3054.00 AG-Beiträge an Familienausgleichskasse	2'754.00		3'400		3'324.10	
3055.00 AG-Beiträge an Krankentaggeldversicherungen	1'354.05		1'700		1'634.40	
3090.00 Aus- und Weiterbildung			1'100			
3091.00 Personalwerbung					658.90	
3099.00 Übriger Personalaufwand	400.00				495.10	
3100.00 Büromaterial	329.55		300			
3101.02 Betriebs- und Verbrauchsmaterial	10'428.31		11'000		14'629.22	
3102.00 Drucksachen, Publikationen	118.00		500			
3103.00 Fachliteratur, Zeitschriften	64.00				64.00	
3110.00 Anschaffung Büromöbel und -geräte	2'369.90		1'000		6'225.50	
3111.01 Anschaffung Maschinen, Geräte und Fahrzeuge	9'921.10		13'400		32'533.09	
3112.00 Anschaffung Dienstkleider	1'539.55		1'000		378.45	
3113.00 Anschaffung Hardware	136.40					
3120.00 Ver- und Entsorgung Liegenschaften VV	81'169.88		81'000		73'946.75	
3130.01 Allgemeine Verwaltungskosten	35.00				19.90	
3130.02 Mitglieder- und Verbandsbeiträge	70.00		200		90.00	
3130.03 Dienstleistungen Dritter	1'729.85		23'500		2'576.20	
3130.90 Telefonentschädigung			200			
3133.00 Informatik-Nutzungsaufwand	3'100.70		2'300			
3133.01 EDV-Rechenzentrum	4'105.95		4'200		4'058.70	
3134.00 Sachversicherungsprämien	7'647.55		7'800		7'784.45	
3137.01 Verkehrsabgaben	75.00		200		75.00	
3140.00 Unterhalt an Grundstücken	7'789.17		7'000		7'212.00	
3144.00 Unterhalt Hochbauten, Gebäude	60'982.33		73'700		48'713.59	
3150.00 Unterhalt der Büromöbel und -geräte			500		2'252.00	
3151.00 Unterhalt Apparate, Maschinen, Geräte, Fahrzeuge, Werkzeuge	8'523.35		15'000		11'864.80	
3160.00 Miete und Pacht Liegenschaften	17'189.50		17'200		17'139.50	
3161.00 Mieten, Benützungskosten Mobilien	1'244.20		1'200		1'844.76	
3170.00 Reisekosten und Spesen	882.70		1'500		1'744.70	
3300.30 Planmässige Abschreibungen übrige Tiefbauten VV	5'864.86		5'900		5'864.84	
3300.40 Planmässige Abschreibungen Hochbauten VV	184'430.46		230'400		189'931.83	
3300.60 Planmässige Abschreibungen Mobilien VV	7'341.41		13'600		7'341.42	
3910.00 Interne Verrechnungen Dienstleistungen	24'935.00		13'500		28'225.00	
4240.00 Benützungsgebühren und Dienstleistungen						4'883.75
4250.00 Verkäufe		219.50				
4260.00 Rückerstattungen und Kostenbeteiligungen Dritter		45'885.20		54'900		50'826.75
4470.00 Pacht- und Mietzinse Liegenschaften VV		174'289.25		184'600		180'947.10
4472.00 Vergütung für Benützungen Liegenschaften VV		4'636.50				4'850.00

Erfolgsrechnung

Einzelkonten nach Funktionen		Rechnung 2021		Budget 2021		Rechnung 2020	
		Aufwand	Ertrag	Aufwand	Ertrag	Aufwand	Ertrag
4612.00	Entschädigungen von Gemeinden und Gemeindezweckverbänden		113'312.00		135'000		130'000.00
4910.00	Interne Verrechnung von Dienstleistungen		2'744.00		15'200		51'666.00
4920.00	Interne Verrechnung von Pacht, Mieten, Benützungskosten		29'200.00		29'200		29'200.00
1	ÖFFENTLICHE ORDNUNG UND SICHERHEIT	1'639'305.48	617'465.28	1'884'100	646'100	1'597'051.52	676'026.48
	Nettoergebnis		1'021'840.20		1'238'000		921'025.04
11	Öffentliche Sicherheit	225'590.90	230.00	197'100		153'932.80	290.00
	Nettoergebnis		225'360.90		197'100		153'642.80
1110	Polizei	211'771.65	270.00	166'600		148'534.95	250.00
	Nettoergebnis		211'501.65		166'600		148'284.95
3000.02	Tag- und Sitzungsgelder					227.50	
3050.00	AG-Beiträge AHV, IV, EO, ALV, VK					14.70	
3053.00	AG-Beiträge an Unfall- und Personal-Haftpflichtversicherungen					2.65	
3054.00	AG-Beiträge an Familienausgleichskasse					2.80	
3055.00	AG-Beiträge an Krankentaggeldversicherungen					1.30	
3102.00	Drucksachen, Publikationen			2'000			
3130.00	Dienstleistungen Dritter	46'698.75		42'000		32'178.70	
3131.00	Planung und Projektierung Dritter			10'000			
3134.00	Sachversicherungsprämien	520.50		600		515.30	
3151.00	Unterhalt Apparate, Maschinen, Geräte, Fahrzeuge, Werkzeuge	16'510.40					
3611.00	Entschädigungen an Kantone und Konkordate	78'540.00		80'000		78'064.00	
3910.00	Interne Verrechnungen Dienstleistungen	69'502.00		32'000		37'528.00	
4120.00	Konzessionen						100.00
4210.00	Gebühren für Amtshandlungen		270.00				150.00
1120	Verkehrssicherheit	13'819.25	-40.00	30'500		5'397.85	40.00
	Nettoergebnis		13'859.25		30'500		5'357.85
3111.01	Anschaffung Maschinen, Geräte und Fahrzeuge	6'549.25		8'000		3'167.45	
3130.01	Allgemeine Verwaltungskosten			1'500			
3132.00	Honorare externe Berater, Gutachter, Fachexperten usw.			1'500			
3300.10	Planmässige Abschreibungen Strassen und Verkehrswege VV			5'000			
3320.90	Planmässige Abschreibungen übrige immaterielle Anlagen			4'000			
3636.00	Beiträge an private Organisationen ohne Erwerbszweck	2'244.00		2'300		2'230.40	
3910.00	Interne Verrechnungen Dienstleistungen	5'026.00		8'200			
4270.00	Bussen		-40.00				40.00

Erfolgsrechnung

Einzelkonten nach Funktionen		Rechnung 2021		Budget 2021		Rechnung 2020	
		Aufwand	Ertrag	Aufwand	Ertrag	Aufwand	Ertrag
12	Rechtsprechung	13'187.15	1'725.00	14'900	4'700	14'380.35	3'830.00
	Nettoergebnis		11'462.15		10'200		10'550.35
1200	Rechtsprechung	13'187.15	1'725.00	14'900	4'700	14'380.35	3'830.00
	Nettoergebnis		11'462.15		10'200		10'550.35
3010.00	Löhne Verwaltungs-/Betriebspersonal	11'337.30		11'400		11'337.30	
3050.00	AG-Beiträge AHV, IV, EO, ALV, VK	728.00		800		725.35	
3053.00	AG-Beiträge an Unfall- und Personal-Haftpflichtversicherungen	19.55		100		19.55	
3054.00	AG-Beiträge an Familienausgleichskasse	135.90		200		135.90	
3055.00	AG-Beiträge an Krankentaggeldversicherungen	66.95		100		66.95	
3090.00	Aus- und Weiterbildung	280.00		600			
3130.01	Allgemeine Verwaltungskosten	65.85		1'000		1'116.70	
3130.02	Mitglieder- und Verbandsbeiträge	350.00		400		350.00	
3133.00	Informatik-Nutzungsaufwand					425.00	
3133.01	EDV-Rechenzentrum	203.60		300		203.60	
4210.00	Gebühren für Amtshandlungen		1'725.00		4'700		3'830.00
14	Allgemeines Rechtswesen	947'742.54	570'117.83	1'185'400	627'400	992'983.83	621'081.92
	Nettoergebnis		377'624.71		558'000		371'901.91
1400	Allgemeines Rechtswesen	468'108.56	90'483.85	643'000	85'000	455'322.66	83'420.75
	Nettoergebnis		377'624.71		558'000		371'901.91
3101.02	Betriebs- und Verbrauchsmaterial	45.00		200		24.90	
3102.00	Drucksachen, Publikationen			1'300			
3130.02	Mitglieder- und Verbandsbeiträge	100.00		100		100.00	
3130.03	Dienstleistungen Dritter			100			
3132.00	Honorare externe Berater, Gutachter, Fachexperten usw.	30.00					
3132.11	Nachführung Grundbuchpläne	20'862.40		15'000		24'028.50	
3134.00	Sachversicherungsprämien	26.25		100		26.25	
3320.90	Planmässige Abschreibungen übrige immaterielle Anlagen			3'100		3'013.56	
3601.00	Ertragsanteile an Kantone und Konkordate	1'198.00		1'500		1'267.00	
3611.00	Entschädigungen an Kantone und Konkordate	34'023.90		32'000		30'057.10	
3612.00	Entschädigungen an Gemeinden und Gemeindezweckverbände	124.00				31.00	
3612.01	Entschädigung an regionales Zivilstandsamt	39'990.95		20'500		28'565.20	
3612.02	Entschädigung an regionales Betreibungsamt	34'985.31		26'800		31'483.05	
3632.00	Beiträge an Gemeinden und Zweckverbände	313'209.75		381'900		336'726.10	
3650.20	Wertberichtigungen Beteiligungen VV an Gemeinden und Zweckverbänden	20'445.00					
3910.00	Interne Verrechnungen Dienstleistungen	3'068.00		160'400			

Erfolgsrechnung

Einzelkonten nach Funktionen		Rechnung 2021		Budget 2021		Rechnung 2020	
		Aufwand	Ertrag	Aufwand	Ertrag	Aufwand	Ertrag
4120.00	Konzessionen		200.00				-200.00
4210.00	Gebühren für Amtshandlungen		86'922.00		76'000		78'240.90
4210.02	Übrige Gebühren für Amtshandlungen		-1'000.00				
4240.00	Benützungsgebühren und Dienstleistungen				5'000		100.00
4260.00	Rückerstattungen und Kostenbeteiligungen Dritter		4'321.85		2'500		4'379.85
4270.00	Bussen		40.00		1'500		900.00
1409	Regionales Gemeindeammann- und Betriebsamt	479'633.98	479'633.98	542'400	542'400	537'661.17	537'661.17
3010.00	Löhne Verwaltungs-/Betriebspersonal	266'105.85		313'800		329'478.75	
3010.09	Erstattung von Lohn des Verwaltungs- und Betriebspersonals					-9'176.00	
3049.00	Übrige Zulagen	3'500.00					
3050.00	AG-Beiträge AHV, IV, EO, ALV, VK	17'594.05		19'900		20'338.55	
3052.00	AG-Beiträge an Pensionskassen	19'816.90		26'800		30'074.40	
3053.00	AG-Beiträge an Unfall- und Personal-Haftpflichtversicherungen	3'200.15		3'700		3'714.30	
3054.00	AG-Beiträge an Familienausgleichskasse	3'287.80		3'800		3'815.65	
3055.00	AG-Beiträge an Krankentaggeldversicherungen	1'616.40		1'900		1'876.90	
3090.00	Aus- und Weiterbildung	7'203.00		7'900		1'635.00	
3091.00	Personalwerbung					1'122.35	
3099.00	Übriger Personalaufwand	464.20				163.70	
3100.00	Büromaterial	1'609.15		3'300		2'968.80	
3101.02	Betriebs- und Verbrauchsmaterial	29.85		500		504.60	
3102.00	Drucksachen, Publikationen	2'822.80		2'500		2'463.15	
3103.00	Fachliteratur, Zeitschriften	349.00		500		298.00	
3110.00	Anschaffung Büromöbel und -geräte	366.45				3'126.70	
3111.01	Anschaffung Maschinen, Geräte und Fahrzeuge	466.20				2'660.20	
3113.00	Anschaffung Hardware	396.35					
3120.00	Ver- und Entsorgung Liegenschaften VV	3'121.95		3'000		3'116.15	
3130.01	Allgemeine Verwaltungskosten	73'406.20		85'000		79'019.91	
3130.02	Mitglieder- und Verbandsbeiträge	80.00		200		160.00	
3130.03	Dienstleistungen Dritter	743.10		700		743.10	
3133.00	Informatik-Nutzungsaufwand	26'458.60		25'800		16'787.35	
3133.01	EDV-Rechenzentrum	8'420.90		7'800		8'040.30	
3144.00	Unterhalt Hochbauten, Gebäude	3'285.80					
3151.00	Unterhalt Apparate, Maschinen, Geräte, Fahrzeuge, Werkzeuge	532.40		600		714.35	
3153.00	Unterhalt Informatik-Hardware	296.20					
3161.00	Mieten, Benützungskosten Mobilien	4'733.48		5'500		4'339.11	
3170.00	Reisekosten und Spesen	1'483.20		2'000		1'863.85	
3910.00	Interne Verrechnungen Dienstleistungen	3'044.00		2'000		2'612.00	
3920.00	Interne Verrechnung von Pacht, Mieten, Benützungskosten	25'200.00		25'200		25'200.00	

Erfolgsrechnung

Einzelkonten nach Funktionen		Rechnung 2021		Budget 2021		Rechnung 2020	
		Aufwand	Ertrag	Aufwand	Ertrag	Aufwand	Ertrag
4210.00	Gebühren für Amtshandlungen		358'136.12		450'000		426'118.07
4612.00	Entschädigungen von Gemeinden und Gemeindezweckverbänden		121'497.86		92'400		111'543.10
15	Feuerwehr	312'346.76	5'512.45	353'400	5'700	283'052.40	27'417.31
	Nettoergebnis		306'834.31		347'700		255'635.09
1500	Feuerwehr	312'346.76	5'512.45	353'400	5'700	283'052.40	27'417.31
	Nettoergebnis		306'834.31		347'700		255'635.09
3101.20	Hausnummern, Strassenbezeichnungstafeln	104.45		300			
3111.01	Anschaffung Maschinen, Geräte und Fahrzeuge	1'081.30					
3130.00	Dienstleistungen Dritter	1'824.30		3'000			
3132.00	Honorare externe Berater, Gutachter, Fachexperten usw.	455.55					
3132.03	Brandschutzkontrollen	20'336.35		24'300		25'479.40	
3300.40	Planmässige Abschreibungen Hochbauten VV	101'328.92		101'400		101'328.92	
3300.60	Planmässige Abschreibungen Mobilien VV			8'000			
3632.00	Beiträge an Gemeinden und Zweckverbände	187'215.89		212'700		156'244.08	
3660.20	Planmässige Abschreibungen Investitionsbeiträge an Gemeinden und Zweckverbände			3'100			
3910.00	Interne Verrechnungen Dienstleistungen			600			
4210.00	Gebühren für Amtshandlungen		4'971.85		4'800		8'124.65
4260.00	Rückerstattungen und Kostenbeteiligungen Dritter		540.60		900		
4690.00	Übriger Transferertrag						19'292.66
16	Verteidigung	140'438.13	39'880.00	133'300	8'300	152'702.14	23'407.25
	Nettoergebnis		100'558.13		125'000		129'294.89
1610	Militärische Verteidigung	9'601.10	2'100.00	20'000	2'000	28'988.35	7'067.25
	Nettoergebnis		7'501.10		18'000		21'921.10
3101.02	Betriebs- und Verbrauchsmaterial	20.45					
3102.00	Drucksachen, Publikationen			1'000			
3130.00	Dienstleistungen Dritter					25'374.90	
3134.00	Sachversicherungsprämien	263.65		300		271.65	
3140.00	Unterhalt an Grundstücken	473.30					
3144.00	Unterhalt Hochbauten, Gebäude	4'328.40				308.50	
3160.00	Miete und Pacht Liegenschaften	3'770.00		3'800		3'770.00	
3300.40	Planmässige Abschreibungen Hochbauten VV	-736.70		7'900		-736.70	
3910.00	Interne Verrechnungen Dienstleistungen	1'482.00		7'000			
4260.00	Rückerstattungen und Kostenbeteiligungen Dritter						

Erfolgsrechnung

Einzelkonten nach Funktionen		Rechnung 2021		Budget 2021		Rechnung 2020	
		Aufwand	Ertrag	Aufwand	Ertrag	Aufwand	Ertrag
4472.00	Vergütung für Benützungen Liegenschaften VV		2'100.00		2'000		1'150.00
1620	Zivilschutz	130'837.03	37'780.00	113'300	6'300	123'713.79	16'340.00
	Nettoergebnis		93'057.03		107'000		107'373.79
3010.00	Löhne Verwaltungs-/Betriebspersonal					612.50	
3053.00	AG-Beiträge an Unfall- und Personal-Haftpflichtversicherungen					1.05	
3055.00	AG-Beiträge an Krankentaggeldversicherungen					3.60	
3101.02	Betriebs- und Verbrauchsmaterial	206.35		500		625.76	
3102.00	Drucksachen, Publikationen	993.85					
3111.01	Anschaffung Maschinen, Geräte und Fahrzeuge					439.85	
3113.00	Anschaffung Hardware					8'022.55	
3120.00	Ver- und Entsorgung Liegenschaften VV	973.65		2'500		286.40	
3130.01	Allgemeine Verwaltungskosten	410.40				172.65	
3130.03	Dienstleistungen Dritter					107.43	
3132.00	Honorare externe Berater, Gutachter, Fachexperten usw.	71.60					
3133.00	Informatik-Nutzungsaufwand	1'628.40		1'800		1'628.40	
3134.00	Sachversicherungsprämien	1'221.20		1'300		1'238.50	
3151.00	Unterhalt Apparate, Maschinen, Geräte, Fahrzeuge, Werkzeuge			1'500		818.60	
3160.00	Miete und Pacht Liegenschaften	3'564.40		3'600		3'564.40	
3170.00	Reisekosten und Spesen			500		21.00	
3300.30	Planmässige Abschreibungen übrige Tiefbauten VV	422.82		500		422.82	
3300.40	Planmässige Abschreibungen Hochbauten VV	25'962.42		26'000		25'962.43	
3612.00	Entschädigungen an Gemeinden und Gemeindezweckverbände	63'736.20		75'000		70'185.85	
3660.20	Planmässige Abschreibungen Investitionsbeiträge an Gemeinden und Zweckverbände	445.74					
3701.00	Durchlaufende Beiträge an Kantone und Konkordate	31'200.00				9'600.00	
3910.00	Interne Verrechnungen Dienstleistungen			100			
4470.00	Pacht- und Mietzinse Liegenschaften VV		2'640.00		2'800		2'640.00
4470.01	Mietzinse		240.00				
4611.00	Entschädigungen von Kanton		200.00				600.00
4630.00	Bundesbeiträge		3'500.00		3'500		3'500.00
4707.00	Durchlaufende Beiträge von privaten Haushalten		31'200.00				9'600.00
2	BILDUNG	11'040'588.94	937'920.86	10'948'200	954'400	10'638'539.95	914'931.75
	Nettoergebnis		10'102'668.08		9'993'800		9'723'608.20
21	Obligatorische Schule	10'155'791.90	838'181.86	10'014'500	901'100	9'768'180.36	725'598.75
	Nettoergebnis		9'317'610.04		9'113'400		9'042'581.61

Erfolgsrechnung

Einzelkonten nach Funktionen		Rechnung 2021		Budget 2021		Rechnung 2020	
		Aufwand	Ertrag	Aufwand	Ertrag	Aufwand	Ertrag
2110	Kindergarten	937'588.57		1'000'100		867'936.47	
	Nettoergebnis		937'588.57		1'000'100		867'936.47
3000.02	Tag- und Sitzungsgelder					81.30	
3010.00	Löhne Verwaltungs-/Betriebspersonal	7'000.00		12'000		4'645.15	
3020.00	Löhne der Lehrpersonen	7'888.20		10'700		10'322.05	
3042.00	Verpflegungszulagen	115.55		200		87.60	
3049.00	Übrige Zulagen	180.00		500			
3050.00	AG-Beiträge AHV, IV, EO, ALV, VK	246.20		1'500		490.60	
3053.00	AG-Beiträge an Unfall- und Personal-Haftpflichtversicherungen	108.65		300		133.80	
3054.00	AG-Beiträge an Familienausgleichskasse	46.05		300		92.20	
3055.00	AG-Beiträge an Krankentaggeldversicherungen	89.55		200		89.45	
3090.00	Aus- und Weiterbildung	1'480.00		3'800		930.00	
3091.00	Personalwerbung			1'000			
3100.00	Büromaterial	1'076.80		2'200		2'305.85	
3104.02	Schulmaterial	20'974.07		22'400		22'532.73	
3109.00	Übriger Material- und Warenaufwand	500.65					
3110.00	Anschaffung Büromöbel und -geräte	19'142.85		16'800		2'689.25	
3130.00	Dienstleistungen Dritter	2'100.00		4'100		3'120.99	
3130.01	Allgemeine Verwaltungskosten					191.70	
3160.00	Miete und Pacht Liegenschaften	990.00		800		845.00	
3171.00	Exkursionen, Reisen und Lager	3'702.10		2'000		155.80	
3611.00	Entschädigungen an Kantone und Konkordate	871'947.90		921'300		819'223.00	
2120	Primarstufe	5'518'388.02	189'073.81	5'303'400	210'800	5'270'816.60	170'600.00
	Nettoergebnis		5'329'314.21		5'092'600		5'100'216.60
3000.02	Tag- und Sitzungsgelder	88.05				840.00	
3010.00	Löhne Verwaltungs-/Betriebspersonal	21'884.10		12'000		7'162.85	
3020.00	Löhne der Lehrpersonen	977'334.20		829'600		870'059.85	
3020.09	Erstattung von Lohn der Lehrpersonen	-5'632.10					
3042.00	Verpflegungszulagen	6'900.35		5'500		6'203.60	
3049.00	Übrige Zulagen	7'696.25		23'300		14'883.75	
3050.00	AG-Beiträge AHV, IV, EO, ALV, VK	61'646.25		53'000		54'708.20	
3052.00	AG-Beiträge an Pensionskassen	104'053.55		84'600		91'978.05	
3053.00	AG-Beiträge an Unfall- und Personal-Haftpflichtversicherungen	10'541.70		9'700		9'974.00	
3054.00	AG-Beiträge an Familienausgleichskasse	11'578.35		10'000		10'355.35	
3055.00	AG-Beiträge an Krankentaggeldversicherungen	5'901.70		4'900		5'258.45	
3090.00	Aus- und Weiterbildung	14'126.60		24'200		13'907.10	
3091.00	Personalwerbung	523.10		1'500			
3099.00	Übriger Personalaufwand					166.05	

Erfolgsrechnung

Einzelkonten nach Funktionen		Rechnung 2021		Budget 2021		Rechnung 2020	
		Aufwand	Ertrag	Aufwand	Ertrag	Aufwand	Ertrag
3100.00	Büromaterial	1'578.73		3'000		1'825.94	
3101.02	Betriebs- und Verbrauchsmaterial	19'054.35		200		2'432.85	
3102.00	Drucksachen, Publikationen			300			
3103.00	Fachliteratur, Zeitschriften	382.33		300		418.30	
3104.01	Lehrmittel	64'252.76		68'000		62'826.93	
3104.02	Schulmaterial	102'632.70		102'300		104'671.26	
3109.00	Übriger Material- und Warenaufwand	18'345.91		27'000		9'297.02	
3110.00	Anschaffung Büromöbel und -geräte	2'141.63		1'800		3'376.95	
3111.01	Anschaffung Maschinen, Geräte und Fahrzeuge	5'258.33		5'200		1'672.00	
3111.02	Anschaffung Werkzeuge	681.44		800			
3113.00	Anschaffung Hardware	1'099.35		2'500		1'004.85	
3130.00	Dienstleistungen Dritter	10'755.00		22'000		34'780.55	
3130.01	Allgemeine Verwaltungskosten			100		538.90	
3130.02	Mitglieder- und Verbandsbeiträge			500		500.00	
3130.03	Dienstleistungen Dritter	3'941.65		30'000		910.00	
3132.16	EDV-Beratung Anwendung	13'602.01		13'000		13'125.91	
3151.00	Unterhalt Apparate, Maschinen, Geräte, Fahrzeuge, Werkzeuge	5'903.90		4'200		7'781.06	
3153.00	Unterhalt Informatik-Hardware	2'386.70		3'000		1'482.20	
3158.00	Unterhalt immaterielle Anlagen	25'440.75		22'800		12'674.50	
3159.00	Unterhalt übrige mobile Anlagen					3'420.00	
3160.00	Miete und Pacht Liegenschaften	129'264.65		132'700		126'893.00	
3161.00	Mieten, Benützungskosten Mobilien	12'557.67		19'000		17'371.16	
3170.00	Reisekosten und Spesen	2'132.45		2'500		1'848.80	
3171.00	Exkursionen, Reisen und Lager	35'275.35		67'800		50'053.55	
3300.60	Planmässige Abschreibungen Mobilien VV	18'999.88		85'200		27'135.89	
3320.00	Planmässige Abschreibung Software	6'397.38		5'200		6'397.38	
3611.00	Entschädigungen an Kantone und Konkordate	3'724'389.40		3'555'700		3'570'575.80	
3631.00	Beiträge an Kantone und Konkordate	3'200.00				23'200.00	
3632.00	Beiträge an Gemeinden und Zweckverbände	89'740.00		70'000		93'769.00	
3637.00	Beiträge an private Haushalte	2'331.60				5'335.55	
4260.00	Rückerstattungen und Kostenbeteiligungen Dritter		19'403.00		61'900		22'100.00
4631.00	Staatsbeiträge				24'200		
4632.00	Beiträge von Gemeinden und Gemeindezweckverbänden		160'307.25		113'700		148'500.00
4980.00	Interne Übertragungen		9'363.56		11'000		
2140	Musikschulen	231'708.00		270'300		242'143.80	
	Nettoergebnis		231'708.00		270'300		242'143.80
3104.02	Schulmaterial			600		193.70	
3151.00	Unterhalt Apparate, Maschinen, Geräte, Fahrzeuge, Werkzeuge	3'245.00		4'600		3'360.00	

Erfolgsrechnung

Einzelkonten nach Funktionen		Rechnung 2021		Budget 2021		Rechnung 2020	
		Aufwand	Ertrag	Aufwand	Ertrag	Aufwand	Ertrag
3632.00	Beiträge an Gemeinden und Zweckverbände	228'463.00		265'100		238'590.10	
2170	Schulliegenschaften	1'713'072.03	33'787.65	1'604'500	41'300	1'699'643.00	34'308.90
	Nettoergebnis		1'679'284.38		1'563'200		1'665'334.10
3010.00	Löhne Verwaltungs-/Betriebspersonal	422'557.90		333'500		351'796.85	
3010.09	Erstattung von Lohn des Verwaltungs- und Betriebspersonals					-203.00	
3049.00	Übrige Zulagen	500.00					
3050.00	AG-Beiträge AHV, IV, EO, ALV, VK	26'251.00		21'000		21'465.15	
3052.00	AG-Beiträge an Pensionskassen	34'296.60		32'200		32'114.25	
3053.00	AG-Beiträge an Unfall- und Personal-Haftpflichtversicherungen	4'572.30		3'900		3'946.90	
3054.00	AG-Beiträge an Familienausgleichskasse	4'906.30		4'000		4'026.80	
3055.00	AG-Beiträge an Krankentaggeldversicherungen	2'433.40		2'000		2'033.15	
3090.00	Aus- und Weiterbildung	444.75		1'100			
3091.00	Personalwerbung					683.70	
3099.00	Übriger Personalaufwand	50.00				30.00	
3100.00	Büromaterial	468.25					
3101.02	Betriebs- und Verbrauchsmaterial	18'572.37		25'000		27'136.20	
3110.00	Anschaffung Büromöbel und -geräte			3'000		2'595.00	
3111.01	Anschaffung Maschinen, Geräte und Fahrzeuge	17'867.70				1'450.35	
3111.02	Anschaffung Werkzeuge			500			
3112.00	Anschaffung Dienstkleider	593.80		1'000		627.30	
3119.00	Anschaffung übrige nicht aktivierbare Anlagen					7'339.75	
3120.00	Ver- und Entsorgung Liegenschaften VV	171'449.65		153'800		159'243.35	
3130.01	Allgemeine Verwaltungskosten	1'561.70		1'300		1'432.05	
3130.03	Dienstleistungen Dritter	8'261.35		8'000		11'838.10	
3132.00	Honorare externe Berater, Gutachter, Fachexperten usw.			5'000		9'700.50	
3133.00	Informatik-Nutzungsaufwand	193.80				1'192.75	
3133.01	EDV-Rechenzentrum	3'134.00		3'200		3'134.00	
3134.00	Sachversicherungsprämien	17'962.00		20'000		18'594.40	
3137.01	Verkehrsabgaben	75.00		100			
3140.00	Unterhalt an Grundstücken	29'712.60		51'900		24'882.50	
3144.00	Unterhalt Hochbauten, Gebäude	125'243.76		101'200		126'009.95	
3150.00	Unterhalt der Büromöbel und -geräte	721.60		500		440.20	
3151.00	Unterhalt Apparate, Maschinen, Geräte, Fahrzeuge, Werkzeuge	20'782.40		16'200		17'385.87	
3158.00	Unterhalt immaterielle Anlagen	161.55					
3159.00	Unterhalt übrige mobile Anlagen	1'051.60		2'500		9'740.80	
3160.00	Miete und Pacht Liegenschaften	19'188.00		19'200		22'938.00	
3161.00	Mieten, Benützungskosten Mobilien	1'213.20				553.60	
3170.00	Reisekosten und Spesen	398.30		500		297.50	

Erfolgsrechnung

Einzelkonten nach Funktionen		Rechnung 2021		Budget 2021		Rechnung 2020	
		Aufwand	Ertrag	Aufwand	Ertrag	Aufwand	Ertrag
3171.00	Exkursionen, Reisen und Lager	40.25					
3300.10	Planmässige Abschreibungen Strassen und Verkehrswege VV	2'557.15		2'600		2'557.15	
3300.30	Planmässige Abschreibungen übrige Tiefbauten VV	13'506.07		13'600		13'506.08	
3300.40	Planmässige Abschreibungen Hochbauten VV	684'037.41		683'100		681'601.59	
3300.60	Planmässige Abschreibungen Mobilien VV	47'728.47		33'900		44'731.00	
3300.90	Planmässige Abschreibungen übrige Sachanlagen VV	9'365.68		20'400		20'312.09	
3660.20	Planmässige Abschreibungen Investitionsbeiträge an Gemeinden und Zweckverbände	21'212.12		21'300		21'212.12	
3910.00	Interne Verrechnungen Dienstleistungen			19'000		53'297.00	
4260.00	Rückerstattungen und Kostenbeteiligungen Dritter		4'077.65		9'500		4'048.90
4470.00	Pacht- und Mietzinse Liegenschaften VV		1'900.00		2'200		2'200.00
4472.00	Vergütung für Benützungen Liegenschaften VV		810.00		2'600		1'060.00
4920.00	Interne Verrechnung von Pacht, Mieten, Benützungskosten		27'000.00		27'000		27'000.00
2180	Tagesbetreuung	606'635.14	593'905.90	580'200	634'000	560'263.17	504'835.35
	Nettoergebnis		12'729.24	53'800			55'427.82
3010.00	Löhne Verwaltungs-/Betriebspersonal	437'543.95		432'000		412'431.50	
3010.09	Erstattung von Lohn des Verwaltungs- und Betriebspersonals	-49.60					
3020.00	Löhne der Lehrpersonen					6'728.55	
3042.00	Verpflegungszulagen	9'960.00		10'000		8'080.00	
3049.00	Übrige Zulagen	2'300.00				1'300.00	
3050.00	AG-Beiträge AHV, IV, EO, ALV, VK	27'492.10		27'600		25'471.55	
3050.09	Erstattung von AG-Beiträgen AHV, IV, EO, ALV, VK	934.00					
3052.00	AG-Beiträge an Pensionskassen	40'273.20		22'000		34'007.60	
3053.00	AG-Beiträge an Unfall- und Personal-Haftpflichtversicherungen	4'447.80		5'100		4'400.80	
3054.00	AG-Beiträge an Familienausgleichskasse	5'137.40		5'200		4'777.90	
3055.00	AG-Beiträge an Krankentaggeldversicherungen	2'395.00		2'600		2'190.40	
3090.00	Aus- und Weiterbildung	630.00				1'635.80	
3091.00	Personalwerbung	190.00		500			
3099.00	Übriger Personalaufwand	741.60		1'900		621.00	
3100.00	Büromaterial	548.07		1'300		758.51	
3101.02	Betriebs- und Verbrauchsmaterial	1'886.63		1'700		1'477.14	
3109.00	Übriger Material- und Warenaufwand	12.95		600		105.35	
3110.00	Anschaffung Büromöbel und -geräte	1'530.85		1'700		1'035.95	
3111.01	Anschaffung Maschinen, Geräte und Fahrzeuge					158.00	
3119.00	Anschaffung übrige nicht aktivierbare Anlagen	470.75		500		39.95	
3130.00	Dienstleistungen Dritter					16.00	
3130.01	Allgemeine Verwaltungskosten	1'774.79		2'200		1'944.32	
3130.03	Dienstleistungen Dritter					235.60	

Erfolgsrechnung

Einzelkonten nach Funktionen		Rechnung 2021		Budget 2021		Rechnung 2020	
		Aufwand	Ertrag	Aufwand	Ertrag	Aufwand	Ertrag
3133.01	EDV-Rechenzentrum	2'026.40					
3137.01	Verkehrsabgaben	658.00		700		658.00	
3151.00	Unterhalt Apparate, Maschinen, Geräte, Fahrzeuge, Werkzeuge	5'312.30		1'500		260.90	
3153.00	Unterhalt Informatik-Hardware	441.55					
3170.00	Reisekosten und Spesen	17.40				500.00	
3171.00	Exkursionen, Reisen und Lager	1'690.00		3'600		1'858.35	
3612.00	Entschädigungen an Gemeinden und Gemeindezweckverbände	24'680.00		25'100		15'160.00	
3635.00	Beiträge an private Unternehmungen					1'050.00	
3637.00	Beiträge an private Haushalte	690.00		1'500		460.00	
3920.00	Interne Verrechnung von Pacht, Mieten, Benützungskosten	32'900.00		32'900		32'900.00	
4240.00	Benützungsgebühren und Dienstleistungen		584'077.90		620'000		495'411.35
4260.00	Rückerstattungen und Kostenbeteiligungen Dritter		9'828.00		14'000		9'424.00
2189	Tagesbetreuung - Küche	175'681.15	21'414.50	237'500	15'000	177'357.00	15'854.50
	Nettoergebnis		154'266.65		222'500		161'502.50
3010.00	Löhne Verwaltungs-/Betriebspersonal	96'233.15		120'100		99'355.65	
3042.00	Verpflegungszulagen	2'168.00		3'300		3'336.00	
3049.00	Übrige Zulagen	800.00				700.00	
3050.00	AG-Beiträge AHV, IV, EO, ALV, VK	6'357.10		7'700		6'613.25	
3052.00	AG-Beiträge an Pensionskassen	7'443.60		12'200		7'468.80	
3053.00	AG-Beiträge an Unfall- und Personal-Haftpflichtversicherungen	1'081.70		1'400		1'096.85	
3054.00	AG-Beiträge an Familienausgleichskasse	1'188.25		1'500		1'241.05	
3055.00	AG-Beiträge an Krankentaggeldversicherungen	545.30		700		552.80	
3101.02	Betriebs- und Verbrauchsmaterial	211.10		500		181.25	
3105.00	Lebensmittel	57'441.60		80'000		49'617.55	
3130.00	Dienstleistungen Dritter	1'750.00		10'000		6'930.00	
3130.01	Allgemeine Verwaltungskosten			100			
3151.00	Unterhalt Apparate, Maschinen, Geräte, Fahrzeuge, Werkzeuge	461.35				263.80	
4240.00	Benützungsgebühren und Dienstleistungen		3'785.50		500		1'009.00
4250.00	Verkäufe		15'461.00		11'500		11'509.50
4260.00	Rückerstattungen und Kostenbeteiligungen Dritter		2'168.00		3'000		3'336.00
2190	Schulleitung (und Schulverwaltung)	462'174.24		480'700		460'650.75	
	Nettoergebnis		462'174.24		480'700		460'650.75
3000.01	Entschädigungen Behörden und Kommissionen	73'156.80		72'400		73'156.80	
3000.02	Tag- und Sitzungsgelder	17'720.50		18'300		16'582.20	
3010.00	Löhne Verwaltungs-/Betriebspersonal	72'940.40		71'300		72'309.10	
3020.00	Löhne der Lehrpersonen	9'458.55					
3049.00	Übrige Zulagen			500			

Erfolgsrechnung

Einzelkonten nach Funktionen		Rechnung 2021		Budget 2021		Rechnung 2020	
		Aufwand	Ertrag	Aufwand	Ertrag	Aufwand	Ertrag
3050.00	AG-Beiträge AHV, IV, EO, ALV, VK	11'116.30		9'200		10'358.00	
3052.00	AG-Beiträge an Pensionskassen	11'233.20		11'100		11'107.20	
3053.00	AG-Beiträge an Unfall- und Personal-Haftpflichtversicherungen	969.10		1'700		845.55	
3054.00	AG-Beiträge an Familienausgleichskasse	2'077.40		1'800		1'943.05	
3055.00	AG-Beiträge an Krankentaggeldversicherungen	489.95		900		426.65	
3090.00	Aus- und Weiterbildung	715.00		4'600		5'295.00	
3091.00	Personalwerbung	300.00				2'132.50	
3099.00	Übriger Personalaufwand	11'740.09		12'200		6'814.71	
3101.02	Betriebs- und Verbrauchsmaterial	36.45					
3103.00	Fachliteratur, Zeitschriften	941.60		1'500		1'251.50	
3110.00	Anschaffung Büromöbel und -geräte					118.00	
3113.00	Anschaffung Hardware					155.00	
3130.00	Dienstleistungen Dritter	623.10		600		300.00	
3130.01	Allgemeine Verwaltungskosten	54.10		1'000			
3130.02	Mitglieder- und Verbandsbeiträge	2'000.00		3'000		1'900.00	
3132.00	Honorare externe Berater, Gutachter, Fachexperten usw.	8'783.00		1'000		2'864.30	
3132.08	Dolmetscherentschädigungen	2'544.60		3'400		2'797.55	
3133.00	Informatik-Nutzungsaufwand					107.70	
3133.01	EDV-Rechenzentrum	1'382.80		1'400		2'420.00	
3170.00	Reisekosten und Spesen	2'449.80		1'800		1'951.22	
3300.60	Planmässige Abschreibungen Mobilien VV			5'600		5'596.57	
3611.01	Lohnkostenanteile kantonale besoldete Personen	219'150.30		245'000		228'505.15	
3611.02	Kostenanteile an kantonaler Lohnadministration	12'291.20		12'000		11'713.00	
3910.00	Interne Verrechnungen Dienstleistungen			400			
2191	Schulverwaltung (ab 01.01.2019)	253'589.42		265'800		261'518.99	
	Nettoergebnis		253'589.42		265'800		261'518.99
3010.00	Löhne Verwaltungs-/Betriebspersonal	161'930.90		161'600		164'288.75	
3049.00	Übrige Zulagen	1'000.00		5'000		1'500.00	
3050.00	AG-Beiträge AHV, IV, EO, ALV, VK	12'064.75		11'600		11'464.40	
3052.00	AG-Beiträge an Pensionskassen	23'600.85		24'000		23'756.70	
3053.00	AG-Beiträge an Unfall- und Personal-Haftpflichtversicherungen	1'944.20		2'200		2'275.10	
3054.00	AG-Beiträge an Familienausgleichskasse	2'254.80		2'200		2'150.70	
3055.00	AG-Beiträge an Krankentaggeldversicherungen	1'108.75		1'100		1'057.85	
3090.00	Aus- und Weiterbildung	362.50		1'600		350.00	
3091.00	Personalwerbung	250.00					
3100.00	Büromaterial	946.30		1'500		298.25	
3102.00	Drucksachen, Publikationen	3'751.10		5'000		2'102.60	
3110.00	Anschaffung Büromöbel und -geräte					59.90	

Erfolgsrechnung

Einzelkonten nach Funktionen		Rechnung 2021		Budget 2021		Rechnung 2020	
		Aufwand	Ertrag	Aufwand	Ertrag	Aufwand	Ertrag
3118.00	Anschaffung immaterielle Anlagen					5'385.00	
3119.00	Anschaffung übrige nicht aktivierbare Anlagen			500			
3130.01	Allgemeine Verwaltungskosten	14'142.13		15'900		15'398.48	
3130.02	Mitglieder- und Verbandsbeiträge	375.00		400		375.00	
3133.00	Informatik-Nutzungsaufwand	306.95					
3133.01	EDV-Rechenzentrum	6'665.60		7'200		6'314.25	
3133.02	Homepage, Gemeindeauftritt	3'081.40		3'000		11'010.40	
3153.00	Unterhalt Informatik-Hardware	589.65		6'000		888.52	
3158.00	Unterhalt immaterielle Anlagen	16'996.35		11'200		8'660.45	
3161.00	Mieten, Benützungskosten Mobilien	2'218.19		5'800		4'182.64	
2192	Volksschule Sonstiges	256'955.33		272'000		227'850.58	
	Nettoergebnis		256'955.33		272'000		227'850.58
3020.00	Löhne der Lehrpersonen	44'441.80		44'500		26'999.05	
3049.00	Übrige Zulagen					300.00	
3050.00	AG-Beiträge AHV, IV, EO, ALV, VK	2'853.50		2'900		1'726.90	
3052.00	AG-Beiträge an Pensionskassen	3'444.60		3'500		2'095.30	
3053.00	AG-Beiträge an Unfall- und Personal-Haftpflichtversicherungen	519.30		600		318.90	
3054.00	AG-Beiträge an Familienausgleichskasse	533.05		600		323.90	
3055.00	AG-Beiträge an Krankentaggeldversicherungen	262.00		300		161.00	
3099.00	Übriger Personalaufwand	11'198.40		18'500		9'839.00	
3100.00	Büromaterial	190.60		200		82.35	
3104.01	Lehrmittel	2'544.28		2'800		3'062.80	
3104.02	Schulmaterial	288.90		500		133.70	
3109.00	Übriger Material- und Warenaufwand	2'506.50		4'700		1'267.35	
3118.00	Anschaffung immaterielle Anlagen	383.85					
3130.00	Dienstleistungen Dritter			2'500		2'267.15	
3130.01	Allgemeine Verwaltungskosten	546.50		900		444.23	
3133.02	Homepage, Gemeindeauftritt					182.25	
3134.00	Sachversicherungsprämien	31'035.20		29'500		28'971.70	
3137.00	Steuern und Abgaben					3'498.00	
3158.00	Unterhalt immaterielle Anlagen	250.85					
3170.00	Reisekosten und Spesen	44'640.00		45'000		36'948.00	
3611.00	Entschädigungen an Kantone und Konkordate	108'566.00		110'000		105'866.00	
3635.00	Beiträge an private Unternehmungen	2'750.00		5'000		3'363.00	
22	Sonderschulen	884'797.04		933'700		870'359.59	
	Nettoergebnis		99'739.00		53'300		189'333.00
			785'058.04		880'400		681'026.59

Erfolgsrechnung

Einzelkonten nach Funktionen		Rechnung 2021		Budget 2021		Rechnung 2020	
		Aufwand	Ertrag	Aufwand	Ertrag	Aufwand	Ertrag
2200	Sonderschulen	884'797.04	99'739.00	933'700	53'300	870'359.59	189'333.00
	Nettoergebnis		785'058.04		880'400		681'026.59
3104.01	Lehrmittel	131.90					
3170.00	Reisekosten und Spesen	82'150.55		90'000		70'121.30	
3611.00	Entschädigungen an Kantone und Konkordate	82'050.00		72'000		56'229.20	
3612.00	Entschädigungen an Gemeinden und Gemeindezweckverbände	238'275.59		266'200		232'600.34	
3631.00	Beiträge an Kantone und Konkordate	21'600.00					
3632.00	Beiträge an Gemeinden und Zweckverbände	76'139.00		36'300		71'432.00	
3635.00	Beiträge an private Unternehmungen	384'450.00		468'000		439'976.75	
3660.20	Planmässige Abschreibungen Investitionsbeiträge an Gemeinden und Zweckverbände			1'200			
4230.00	Schulgelder		8'164.00		11'000		5'048.00
4632.00	Beiträge von Gemeinden und Gemeindezweckverbänden		91'575.00		42'300		184'285.00
3	KULTUR, SPORT UND FREIZEIT	682'482.61	21'160.50	773'200	10'500	663'503.46	10'349.20
	Nettoergebnis		661'322.11		762'700		653'154.26
31	Kulturerbe	31'344.30		10'000		8'779.40	
	Nettoergebnis		31'344.30		10'000		8'779.40
3110	Museen und bildende Kunst	7'454.15				2'619.00	
	Nettoergebnis		7'454.15				2'619.00
3000.01	Entschädigungen Behörden und Kommissionen	500.00					
3053.00	AG-Beiträge an Unfall- und Personal-Haftpflichtversicherungen	5.80					
3055.00	AG-Beiträge an Krankentaggeldversicherungen	2.95					
3102.00	Drucksachen, Publikationen	970.40				2'566.50	
3134.00	Sachversicherungsprämien	52.50				52.50	
3151.00	Unterhalt Apparate, Maschinen, Geräte, Fahrzeuge, Werkzeuge	5'922.50					
3120	Denkmalpflege und Heimatschutz	23'890.15		10'000		6'160.40	
	Nettoergebnis		23'890.15		10'000		6'160.40
3130.02	Mitglieder- und Verbandsbeiträge	80.00					
3132.00	Honorare externe Berater, Gutachter, Fachexperten usw.	3'810.15		5'000		6'160.40	
3637.00	Beiträge an private Haushalte	20'000.00		5'000			
32	Kultur, übrige	261'618.15	21'160.50	283'000	10'500	226'224.18	10'349.20
	Nettoergebnis		240'457.65		272'500		215'874.98
3210	Bibliotheken	21'730.95		22'000		21'480.10	

Erfolgsrechnung

Einzelkonten nach Funktionen		Rechnung 2021		Budget 2021		Rechnung 2020	
		Aufwand	Ertrag	Aufwand	Ertrag	Aufwand	Ertrag
	Nettoergebnis		21'730.95		22'000		21'480.10
3632.00	Beiträge an Gemeinden und Zweckverbände	21'730.95		22'000		21'480.10	
3211	Schul- und Gemeindebibliothek	179'997.55	9'649.20	195'800	10'500	183'589.13	10'134.70
	Nettoergebnis		170'348.35		185'300		173'454.43
3010.00	Löhne Verwaltungs-/Betriebspersonal	118'150.25		124'400		125'902.00	
3049.00	Übrige Zulagen	200.00		2'600		900.00	
3050.00	AG-Beiträge AHV, IV, EO, ALV, VK	7'207.05		8'000		7'096.75	
3052.00	AG-Beiträge an Pensionskassen	18'379.80		13'800		14'941.35	
3053.00	AG-Beiträge an Unfall- und Personal-Haftpflichtversicherungen	1'314.55		1'500		1'416.30	
3054.00	AG-Beiträge an Familienausgleichskasse	1'346.25		1'500		1'332.80	
3055.00	AG-Beiträge an Krankentaggeldversicherungen	665.40		800		715.45	
3090.00	Aus- und Weiterbildung	300.00		500		275.00	
3099.00	Übriger Personalaufwand	240.00		300		500.00	
3100.00	Büromaterial	2'170.60		1'800		381.31	
3102.00	Drucksachen, Publikationen	79.80		300		174.00	
3103.00	Fachliteratur, Zeitschriften	15'377.73		20'000		15'995.95	
3110.00	Anschaffung Büromöbel und -geräte	2'845.30		4'200		628.15	
3118.00	Anschaffung immaterielle Anlagen	6'474.85		5'700		6'668.70	
3130.00	Dienstleistungen Dritter	100.00					
3130.01	Allgemeine Verwaltungskosten	198.11		200		956.68	
3130.02	Mitglieder- und Verbandsbeiträge	445.00		700		445.00	
3130.03	Dienstleistungen Dritter	640.00		2'000			
3132.16	EDV-Beratung Anwendung	242.35		200		282.73	
3133.00	Informatik-Nutzungsaufwand					99.60	
3150.00	Unterhalt der Büromöbel und -geräte			100		107.60	
3170.00	Reisekosten und Spesen	6.20		100		48.00	
3199.00	Übriger Betriebsaufwand	709.95		1'500		1'817.40	
3300.60	Planmässige Abschreibungen Mobilien VV	2'904.36		5'600		2'904.36	
4240.00	Benützungsgebühren und Dienstleistungen		9'589.20		10'500		10'134.70
4260.00	Rückerstattungen und Kostenbeteiligungen Dritter		60.00				
3220	Konzert und Theater	6'500.00		13'000		7'680.00	
	Nettoergebnis		6'500.00		13'000		7'680.00
3636.00	Beiträge an private Organisationen ohne Erwerbszweck	6'500.00		13'000		7'680.00	
3290	Kultur Übriges	53'389.65	11'511.30	52'200		13'474.95	214.50
	Nettoergebnis		41'878.35		52'200		13'260.45
3000.01	Entschädigungen Behörden und Kommissionen	50.00					

Erfolgsrechnung

Einzelkonten nach Funktionen		Rechnung 2021		Budget 2021		Rechnung 2020	
		Aufwand	Ertrag	Aufwand	Ertrag	Aufwand	Ertrag
3000.02	Tag- und Sitzungsgelder	2'032.50		2'000		813.00	
3050.00	AG-Beiträge AHV, IV, EO, ALV, VK	20.90					
3053.00	AG-Beiträge an Unfall- und Personal-Haftpflichtversicherungen	4.10				1.50	
3054.00	AG-Beiträge an Familienausgleichskasse	3.90					
3055.00	AG-Beiträge an Krankentaggeldversicherungen	12.30				4.75	
3099.00	Übriger Personalaufwand	395.00					
3101.02	Betriebs- und Verbrauchsmaterial	455.00		2'500		1'596.90	
3102.00	Drucksachen, Publikationen	10'799.00		1'800		43.10	
3130.00	Dienstleistungen Dritter					1'500.00	
3130.01	Allgemeine Verwaltungskosten	797.00		1'800		120.00	
3130.02	Mitglieder- und Verbandsbeiträge	350.00				350.00	
3130.03	Dienstleistungen Dritter	21'899.65		22'000			
3160.00	Miete und Pacht Liegenschaften	4'165.20		2'000		4'166.70	
3161.00	Mieten, Benützungskosten Mobilien			1'000			
3170.00	Reisekosten und Spesen	99.10					
3910.00	Interne Verrechnungen Dienstleistungen	12'306.00		19'100		4'879.00	
4250.00	Verkäufe		11'511.30				210.00
4250.07	Übrige Verkaufserlöse						4.50
33	Medien	98'559.68		103'500		95'278.60	
	Nettoergebnis		98'559.68		103'500		95'278.60
3320	Massenmedien	98'559.68		103'500		95'278.60	
	Nettoergebnis		98'559.68		103'500		95'278.60
3000.02	Tag- und Sitzungsgelder	3'414.60		1'600		1'219.50	
3010.00	Löhne Verwaltungs-/Betriebspersonal	1'300.00		800		1'250.00	
3050.00	AG-Beiträge AHV, IV, EO, ALV, VK	40.75				31.40	
3053.00	AG-Beiträge an Unfall- und Personal-Haftpflichtversicherungen	8.15				3.05	
3054.00	AG-Beiträge an Familienausgleichskasse	8.15				6.20	
3055.00	AG-Beiträge an Krankentaggeldversicherungen	16.85				1.85	
3102.00	Drucksachen, Publikationen	89'413.45		94'000		87'688.05	
3130.01	Allgemeine Verwaltungskosten	2'129.08		3'000		2'601.95	
3636.00	Beiträge an private Organisationen ohne Erwerbszweck	728.65				976.60	
3910.00	Interne Verrechnungen Dienstleistungen	1'500.00		4'100		1'500.00	
34	Sport und Freizeit	290'960.48		376'700		333'221.28	
	Nettoergebnis		290'960.48		376'700		333'221.28
3410	Sport	251'532.12		259'400		264'085.91	

Erfolgsrechnung

Einzelkonten nach Funktionen		Rechnung 2021		Budget 2021		Rechnung 2020	
		Aufwand	Ertrag	Aufwand	Ertrag	Aufwand	Ertrag
	Nettoergebnis		251'532.12		259'400		264'085.91
3102.00	Drucksachen, Publikationen			300		127.10	
3130.03	Dienstleistungen Dritter	2'746.35		3'000			
3134.00	Sachversicherungsprämien	205.25		300		205.25	
3141.50	Übrige Unterhaltskosten			2'000			
3300.30	Planmässige Abschreibungen übrige Tiefbauten VV	24'582.80		24'600		24'582.80	
3300.40	Planmässige Abschreibungen Hochbauten VV	22'906.78		23'000		22'906.77	
3632.00	Beiträge an Gemeinden und Zweckverbände	77'289.70		78'200		93'839.75	
3636.00	Beiträge an private Organisationen ohne Erwerbszweck			2'300			
3660.20	Planmässige Abschreibungen Investitionsbeiträge an Gemeinden und Zweckverbände	122'424.24		122'500		122'424.24	
3910.00	Interne Verrechnungen Dienstleistungen	1'377.00		3'200			
3420	Freizeit	39'428.36		117'300		69'135.37	
	Nettoergebnis		39'428.36		117'300		69'135.37
3101.02	Betriebs- und Verbrauchsmaterial	210.10		1'500			
3111.01	Anschaffung Maschinen, Geräte und Fahrzeuge	2'696.55		3'000		1'184.70	
3120.00	Ver- und Entsorgung Liegenschaften VV	240.00		200		200.00	
3130.00	Dienstleistungen Dritter	1'029.60		1'200		1'157.50	
3130.01	Allgemeine Verwaltungskosten					288.75	
3132.00	Honorare externe Berater, Gutachter, Fachexperten usw.			1'500			
3134.00	Sachversicherungsprämien	52.50		100		52.50	
3141.50	Übrige Unterhaltskosten	3'824.60		10'000		3'225.85	
3143.00	Unterhalt übrige Tiefbauten	969.10		5'800		6'801.95	
3151.00	Unterhalt Apparate, Maschinen, Geräte, Fahrzeuge, Werkzeuge					84.05	
3160.00	Miete und Pacht Liegenschaften	5'775.00		5'800		5'775.00	
3161.00	Mieten, Benützungskosten Mobilien	6'849.30		5'400		4'571.50	
3300.30	Planmässige Abschreibungen übrige Tiefbauten VV	7'534.01		7'600		7'534.01	
3300.40	Planmässige Abschreibungen Hochbauten VV	142.83		11'200		142.83	
3300.60	Planmässige Abschreibungen Mobilien VV	2'972.77		3'000		2'972.78	
3636.00	Beiträge an private Organisationen ohne Erwerbszweck	3'000.00		6'400		34'986.95	
3910.00	Interne Verrechnungen Dienstleistungen	4'132.00		54'600		157.00	
4	GESUNDHEIT	1'534'093.99	729.30	1'387'800		1'572'301.59	
	Nettoergebnis		1'533'364.69		1'387'800		1'572'301.59
41	Spitäler, Kranken- und Pflegeheime	698'073.85		562'000		662'089.65	
	Nettoergebnis		698'073.85		562'000		662'089.65

Erfolgsrechnung

Einzelkonten nach Funktionen		Rechnung 2021		Budget 2021		Rechnung 2020	
		Aufwand	Ertrag	Aufwand	Ertrag	Aufwand	Ertrag
4125	Pflegefinanzierung Kranken-, Alters- und Pflegeheime	698'073.85		562'000		662'089.65	
	Nettoergebnis		698'073.85		562'000		662'089.65
3631.00	Beiträge an Kantone und Konkordate	6'503.00		5'000		5'087.85	
3632.40	Beiträge an Gemeinden und Zweckverbände für Leistungen der Langzeitpflege	256'843.35		325'000		365'395.80	
3632.45	Beiträge an Gemeinden und Zweckverbände für Leistungen der Akut- und Übergangspflege					260.00	
3632.46	Beiträge an Gemeinden und Zweckverbände für Leistungen der Langzeitpflege	12'030.45		60'000		45'320.70	
3634.40	Beiträge an öffentliche Unternehmungen für Leistungen der Langzeitpflege	8'715.70				9.75	
3635.40	Beiträge an private Unternehmungen für Leistungen der Langzeitpflege	37'250.40		2'000		7'814.25	
3635.46	Beiträge an private Unternehmungen für Leistungen der Langzeitpflege	343'462.85		150'000		217'589.55	
3635.47	Beiträge an private Unternehmungen für Leistungen der Akut- und Übergangspflege					747.95	
3636.46	Beiträge an private Organisationen ohne Erwerbszweck für Leistungen der Langzeitpflege	33'268.10		20'000		19'863.80	
42	Ambulante Krankenpflege	732'652.76		705'600		806'178.23	
	Nettoergebnis		732'652.76		705'600		806'178.23
4210	Ambulante Krankenpflege	100'358.65		61'300		27'550.00	
	Nettoergebnis		100'358.65		61'300		27'550.00
3636.00	Beiträge an private Organisationen ohne Erwerbszweck	100'358.65		61'300		27'550.00	
4215	Pflegefinanzierung ambulante Krankenpflege (Spitex)	624'814.11		621'500		778'628.23	
	Nettoergebnis		624'814.11		621'500		778'628.23
3632.40	Beiträge an Gemeinden und Zweckverbände für Leistungen der Langzeitpflege					35.75	
3635.50	Beiträge an private Unternehmungen für Pflegeleistungen der ambulanten Krankenpflege (Spitex)	10'951.25		15'000		16'399.65	
3635.56	Beiträge an private Unternehmungen für ambulante Krankenpflege (Spitex)	44'692.90		30'000		32'115.32	
3636.50	Beiträge an private Organisationen ohne Erwerbszweck für Pflegeleistungen der ambulanten Krankenpf.	558'510.31		575'000		729'505.36	
3636.56	Beiträge an private Organisationen ohne Erwerbszweck für ambulante Krankenpflege (Spitex)	10'659.65		1'500		572.15	

Erfolgsrechnung

Einzelkonten nach Funktionen		Rechnung 2021		Budget 2021		Rechnung 2020	
		Aufwand	Ertrag	Aufwand	Ertrag	Aufwand	Ertrag
4220	Rettungsdienste	7'480.00		22'800			
	Nettoergebnis		7'480.00		22'800		
3102.00	Drucksachen, Publikationen			400			
3634.00	Beiträge an öffentliche Unternehmungen	7'480.00		22'400			
43	Gesundheitsprävention	48'430.48		55'600		45'904.80	
	Nettoergebnis		48'430.48		55'600		45'904.80
4310	Alkohol- und Drogenprävention	13'027.98		15'800		13'637.65	
	Nettoergebnis		13'027.98		15'800		13'637.65
3130.00	Dienstleistungen Dritter			2'000			
3612.00	Entschädigungen an Gemeinden und Gemeindezweckverbände	13'027.98		13'800		13'637.65	
4320	Krankheitsbekämpfung, übrige	2'804.00		2'700		2'665.00	
	Nettoergebnis		2'804.00		2'700		2'665.00
3636.00	Beiträge an private Organisationen ohne Erwerbszweck	2'804.00		2'700		2'665.00	
4330	Schulgesundheitsdienst	31'484.95		36'700		29'112.50	
	Nettoergebnis		31'484.95		36'700		29'112.50
3010.00	Löhne Verwaltungs-/Betriebspersonal	26'634.00		28'000		22'674.80	
3050.00	AG-Beiträge AHV, IV, EO, ALV, VK	1'020.30		1'700		1'450.35	
3053.00	AG-Beiträge an Unfall- und Personal-Haftpflichtversicherungen	192.00		100		184.75	
3054.00	AG-Beiträge an Familienausgleichskasse	191.05		400		272.05	
3055.00	AG-Beiträge an Krankentaggeldversicherungen	98.15		200		104.30	
3106.00	Medizinisches Material	339.55		800		755.15	
3109.00	Übriger Material- und Warenaufwand	61.15					
3130.00	Dienstleistungen Dritter			1'500			
3637.00	Beiträge an private Haushalte	2'948.75		4'000		3'671.10	
4340	Lebensmittelkontrolle	1'113.55		400		489.65	
	Nettoergebnis		1'113.55		400		489.65
3000.01	Entschädigungen Behörden und Kommissionen	910.15					
3053.00	AG-Beiträge an Unfall- und Personal-Haftpflichtversicherungen	1.60					
3055.00	AG-Beiträge an Krankentaggeldversicherungen	5.35					
3612.00	Entschädigungen an Gemeinden und Gemeindezweckverbände	196.45		400		489.65	
49	Gesundheitswesen, Übriges	54'936.90	729.30	64'600		58'128.91	
	Nettoergebnis		54'207.60		64'600		58'128.91

Erfolgsrechnung

Einzelkonten nach Funktionen		Rechnung 2021		Budget 2021		Rechnung 2020	
		Aufwand	Ertrag	Aufwand	Ertrag	Aufwand	Ertrag
4900	Gesundheitswesen, übriges	54'936.90	729.30	64'600		58'128.91	
	Nettoergebnis		54'207.60		64'600		58'128.91
3102.00	Drucksachen, Publikationen	1'382.85					
3130.01	Allgemeine Verwaltungskosten	398.25					
3130.02	Mitglieder- und Verbandsbeiträge	336.60				334.56	
3132.00	Honorare externe Berater, Gutachter, Fachexperten usw.					9'464.00	
3170.00	Reisekosten und Spesen	119.30					
3631.00	Beiträge an Kantone und Konkordate	11'178.05		13'500		8'603.25	
3636.00	Beiträge an private Organisationen ohne Erwerbszweck	17'043.85		18'500		17'164.10	
3910.00	Interne Verrechnungen Dienstleistungen	24'478.00		32'600		22'563.00	
4260.00	Rückerstattungen und Kostenbeteiligungen Dritter		729.30				
5	SOZIALE SICHERHEIT	2'512'362.30	467'240.41	2'917'400	403'900	2'675'748.16	483'952.04
	Nettoergebnis		2'045'121.89		2'513'500		2'191'796.12
51	Krankenkasse	42'435.65	129'374.75	100'000	100'000	77'886.35	93'933.95
	Nettoergebnis	86'939.10				16'047.60	
5120	Prämienverbilligung	42'435.65	129'374.75	100'000	100'000	77'886.35	93'933.95
	Nettoergebnis	86'939.10				16'047.60	
3632.00	Beiträge an Gemeinden und Zweckverbände	42'435.65		100'000		77'886.35	
4290.00	Übrige Entgelte		1'181.25				5'661.70
4630.00	Bundesbeiträge		70'506.45		55'000		48'549.70
4631.00	Staatsbeiträge		57'687.05		45'000		39'722.55
52	Invalidität	393'649.95		305'000		376'549.90	
	Nettoergebnis		393'649.95		305'000		376'549.90
5220	Ergänzungsleistungen IV	393'649.95		305'000		376'549.90	
	Nettoergebnis		393'649.95		305'000		376'549.90
3632.00	Beiträge an Gemeinden und Zweckverbände	393'649.95		305'000		376'549.90	
53	Alter und Hinterlassene	271'811.30	7'335.00	235'800	7'300	245'362.50	7'359.00
	Nettoergebnis		264'476.30		228'500		238'003.50
5310	Alters- und Hinterlassenenversicherung AHV	8'728.70	7'335.00	26'200	7'300	11'015.75	7'359.00
	Nettoergebnis		1'393.70		18'900		3'656.75
3632.00	Beiträge an Gemeinden und Zweckverbände	8'728.70		9'000		11'015.75	

Erfolgsrechnung

Einzelkonten nach Funktionen		Rechnung 2021		Budget 2021		Rechnung 2020	
		Aufwand	Ertrag	Aufwand	Ertrag	Aufwand	Ertrag
3633.00	Beiträge an öffentliche Sozialversicherungen			12'700			
3910.00	Interne Verrechnungen Dienstleistungen			4'500			
4611.00	Entschädigungen von Kanton		7'335.00		7'300		7'359.00
5320	Ergänzungsleistungen AHV	259'542.75		200'000		230'914.60	
	Nettoergebnis		259'542.75		200'000		230'914.60
3632.00	Beiträge an Gemeinden und Zweckverbände	259'542.75		200'000		230'914.60	
5340	Wohnen im Alter (ohne Pflege)			4'500			
	Nettoergebnis				4'500		
3300.40	Planmässige Abschreibungen Hochbauten VV			4'500			
5350	Leistungen an das Alter	3'539.85		5'100		3'432.15	
	Nettoergebnis		3'539.85		5'100		3'432.15
3102.00	Drucksachen, Publikationen			400			
3130.01	Allgemeine Verwaltungskosten	310.80					
3636.00	Beiträge an private Organisationen ohne Erwerbszweck	3'229.05		4'700		3'432.15	
54	Familie und Jugend	762'117.06	291'011.40	821'800	296'600	754'081.59	289'851.50
	Nettoergebnis		471'105.66		525'200		464'230.09
5430	Alimentenbevorschussung und -inkasso	38'153.60		75'000		45'922.45	
	Nettoergebnis		38'153.60		75'000		45'922.45
3632.00	Beiträge an Gemeinden und Zweckverbände	38'153.60		75'000		45'922.45	
5440	Jugendschutz	381'644.36	2'261.70	436'200		387'427.54	1'200.00
	Nettoergebnis		379'382.66		436'200		386'227.54
3300.40	Planmässige Abschreibungen Hochbauten VV	840.18		900		840.19	
3611.00	Entschädigungen an Kantone und Konkordate	4'200.35				1'725.00	
3631.00	Beiträge an Kantone und Konkordate	257'509.93		272'200		251'753.45	
3632.00	Beiträge an Gemeinden und Zweckverbände	117'647.90		152'400		131'141.75	
3636.00	Beiträge an private Organisationen ohne Erwerbszweck	1'446.00		2'200		1'967.15	
3910.00	Interne Verrechnungen Dienstleistungen			8'500			
4260.00	Rückerstattungen und Kostenbeteiligungen Dritter		2'261.70				1'200.00
5449	Regionale Jugendarbeit	287'376.50	287'376.50	290'000	290'000	287'376.50	287'376.50
3111.01	Anschaffung Maschinen, Geräte und Fahrzeuge			1'500			
3120.01	Ver- und Entsorgung Liegenschaften VV	116.50		200		116.50	
3130.02	Mitglieder- und Verbandsbeiträge	900.00		900		900.00	

Erfolgsrechnung

Einzelkonten nach Funktionen		Rechnung 2021		Budget 2021		Rechnung 2020	
		Aufwand	Ertrag	Aufwand	Ertrag	Aufwand	Ertrag
3150.00	Unterhalt der Büromöbel und -geräte			1'000			
3160.00	Miete und Pacht Liegenschaften	38'160.00		38'200		38'160.00	
3635.00	Beiträge an private Unternehmungen	248'000.00		248'000		248'000.00	
3910.00	Interne Verrechnungen Dienstleistungen	200.00		200		200.00	
4632.00	Beiträge von Gemeinden und Gemeindezweckverbänden		281'476.50		284'100		281'476.50
4920.00	Interne Verrechnung von Pacht, Mieten, Benützungskosten		5'900.00		5'900		5'900.00
5451	Kinderkrippen und Kinderhorte	54'942.60	1'373.20	20'600	6'600	33'355.10	1'275.00
	Nettoergebnis		53'569.40		14'000		32'080.10
3632.00	Beiträge an Gemeinden und Zweckverbände	29'921.60		12'000		13'017.70	
3635.00	Beiträge an private Unternehmungen			6'600		1'475.00	
3636.00	Beiträge an private Organisationen ohne Erwerbszweck	1'200.00		2'000		1'200.00	
3637.00	Beiträge an private Haushalte	23'821.00				17'662.40	
4260.00	Rückerstattungen und Kostenbeteiligungen Dritter		1'373.20		6'600		1'275.00
57	Sozialhilfe und Asylwesen	1'042'348.34	39'519.26	1'454'800		1'221'867.82	92'807.59
	Nettoergebnis		1'002'829.08		1'454'800		1'129'060.23
5710	Beihilfen/Zuschüsse	30'773.00		15'000		26'791.00	
	Nettoergebnis		30'773.00		15'000		26'791.00
3632.00	Beiträge an Gemeinden und Zweckverbände	30'773.00		15'000		26'791.00	
5720	Gesetzliche wirtschaftliche Hilfe	298'867.20	35'285.71	660'000		531'082.58	42'232.79
	Nettoergebnis		263'581.49		660'000		488'849.79
3632.00	Beiträge an Gemeinden und Zweckverbände	298'867.20		660'000		531'082.58	
4631.00	Staatsbeiträge		10'982.56				20'368.74
4632.00	Beiträge von Gemeinden und Gemeindezweckverbänden		24'303.15				21'864.05
5730	Asylwesen	274'961.70		325'800		224'890.35	47'493.30
	Nettoergebnis		274'961.70		325'800		177'397.05
3612.00	Entschädigungen an Gemeinden und Gemeindezweckverbände	272'250.70		320'000		222'179.35	
3631.00	Beiträge an Kantone und Konkordate			3'000			
3632.00	Beiträge an Gemeinden und Zweckverbände	2'711.00		2'800		2'711.00	
4612.00	Entschädigungen von Gemeinden und Gemeindezweckverbänden						47'493.30
5790	Fürsorge, Übriges	437'746.44	4'233.55	454'000		439'103.89	3'081.50
	Nettoergebnis		433'512.89		454'000		436'022.39
3132.00	Honorare externe Berater, Gutachter, Fachexperten usw.			400			

Erfolgsrechnung

Einzelkonten nach Funktionen		Rechnung 2021		Budget 2021		Rechnung 2020	
		Aufwand	Ertrag	Aufwand	Ertrag	Aufwand	Ertrag
3611.00	Entschädigungen an Kantone und Konkordate	369.25				320.20	
3612.00	Entschädigungen an Gemeinden und Gemeindezweckverbände	430'674.64		433'400		414'210.69	
3632.00	Beiträge an Gemeinden und Zweckverbände	1'016.55					
3636.00	Beiträge an private Organisationen ohne Erwerbszweck			100			
3910.00	Interne Verrechnungen Dienstleistungen	5'686.00		20'100		24'573.00	
4611.00	Entschädigungen von Kanton		3'506.85				3'081.50
4631.00	Staatsbeiträge		726.70				
6	VERKEHR	2'262'292.80	718'327.67	2'394'100	820'600	2'147'037.57	654'336.00
	Nettoergebnis		1'543'965.13		1'573'500		1'492'701.57
61	Strassenverkehr	1'216'627.36	223'080.55	1'343'300	290'900	1'133'265.30	177'933.00
	Nettoergebnis		993'546.81		1'052'400		955'332.30
6150	Gemeindestrassen	1'216'627.36	223'080.55	1'343'300	290'900	1'133'265.30	177'933.00
	Nettoergebnis		993'546.81		1'052'400		955'332.30
3010.00	Löhne Verwaltungs-/Betriebspersonal	369'366.55		367'400		375'728.80	
3010.09	Erstattung von Lohn des Verwaltungs- und Betriebspersonals	-180.00					
3050.00	AG-Beiträge AHV, IV, EO, ALV, VK	23'752.75		23'500		23'522.20	
3052.00	AG-Beiträge an Pensionskassen	42'406.20		42'200		41'290.80	
3053.00	AG-Beiträge an Unfall- und Personal-Haftpflichtversicherungen	12'094.00		13'100		13'369.60	
3054.00	AG-Beiträge an Familienausgleichskasse	4'438.85		4'500		4'412.90	
3055.00	AG-Beiträge an Krankentaggeldversicherungen	2'182.10		2'200		2'169.70	
3090.00	Aus- und Weiterbildung			2'200			
3099.00	Übriger Personalaufwand	221.50		400		54.65	
3101.02	Betriebs- und Verbrauchsmaterial	6'002.50		6'900		8'891.44	
3101.20	Hausnummern, Strassenbezeichnungstafeln	778.30		3'000		307.20	
3102.00	Drucksachen, Publikationen	280.00		100			
3103.00	Fachliteratur, Zeitschriften	260.40		100		110.00	
3111.01	Anschaffung Maschinen, Geräte und Fahrzeuge	15'822.50		18'000		4'702.20	
3112.00	Anschaffung Dienstkleider	3'511.25		2'000		2'218.80	
3113.00	Anschaffung Hardware	505.50					
3119.00	Anschaffung übrige nicht aktivierbare Anlagen	11'370.45					
3120.01	Ver- und Entsorgung Liegenschaften VV			200			
3120.02	Strom für Strassenbeleuchtungen und Heizung von Verkehrsspiegeln	41'397.20		40'000		47'527.80	
3130.02	Mitglieder- und Verbandsbeiträge	1'585.00		1'500		1'585.00	
3130.03	Dienstleistungen Dritter	250.00		2'000		500.00	
3130.90	Telefonentschädigung			200			

Erfolgsrechnung

Einzelkonten nach Funktionen		Rechnung 2021		Budget 2021		Rechnung 2020	
		Aufwand	Ertrag	Aufwand	Ertrag	Aufwand	Ertrag
3131.00	Planung und Projektierung Dritter	285.40		3'000			
3132.11	Nachführung Grundbuchpläne			3'000			
3133.00	Informatik-Nutzungsaufwand	193.80					
3133.01	EDV-Rechenzentrum	4'624.80		4'700		4'624.80	
3134.00	Sachversicherungsprämien	3'776.90		3'800		3'532.20	
3137.01	Verkehrsabgaben	2'869.30		3'000		2'891.00	
3140.00	Unterhalt an Grundstücken	1'098.00		1'600		1'464.00	
3141.00	Unterhalt Strassen und Verkehrswege	63'373.70		67'500		9'889.35	
3141.10	Winterdienst	62'306.05		51'000		22'026.63	
3141.30	Strassenbeleuchtungen und Strassensignale, Verkehrsspiegel	16'639.70		25'000		21'286.05	
3141.40	Belagsarbeiten, Staubfreimachung, Entwässerung	18'780.45		20'000		25'081.55	
3141.50	Übrige Unterhaltskosten	6'341.75		6'000		5'168.50	
3143.00	Unterhalt übrige Tiefbauten	25'451.75		15'000		19'308.45	
3151.00	Unterhalt Apparate, Maschinen, Geräte, Fahrzeuge, Werkzeuge	16'180.55		20'000		11'252.23	
3161.00	Mieten, Benützungskosten Mobilien	1'434.80		1'100		1'088.55	
3169.00	Übrige Mieten und Benützungskosten			1'000			
3170.00	Reisekosten und Spesen	2'098.50		1'000		1'440.00	
3300.10	Planmässige Abschreibungen Strassen und Verkehrswege VV	393'147.53		406'400		389'492.52	
3300.60	Planmässige Abschreibungen Mobilien VV	33'198.33		50'000		22'746.38	
3910.00	Interne Verrechnungen Dienstleistungen	28'781.00		130'700		65'582.00	
4260.00	Rückerstattungen und Kostenbeteiligungen Dritter		23'352.15		5'000		10'996.10
4611.00	Entschädigungen von Kanton		17'892.40		16'000		14'246.90
4910.00	Interne Verrechnung von Dienstleistungen		181'836.00		269'900		152'690.00
62	Öffentlicher Verkehr	630'837.87	80'419.55	584'100	63'000	589'770.87	52'401.60
	Nettoergebnis		550'418.32		521'100		537'369.27
6210	Öffentliche Verkehrsinfrastruktur	199'580.41	55'760.75	218'300	36'500	242'114.01	34'811.60
	Nettoergebnis		143'819.66		181'800		207'302.41
3102.00	Drucksachen, Publikationen			600			
3120.00	Ver- und Entsorgung Liegenschaften VV	352.80		400		348.40	
3134.00	Sachversicherungsprämien	39.30				39.30	
3160.00	Miete und Pacht Liegenschaften	23'382.00		25'000		23'382.00	
3199.00	Übriger Betriebsaufwand	646.20		6'000		646.20	
3300.10	Planmässige Abschreibungen Strassen und Verkehrswege VV			9'000			
3631.00	Beiträge an Kantone und Konkordate	164'238.00		164'500		206'776.00	
3660.00	Planmässige Abschreibungen Investitionsbeiträge an den Bund	10'922.11		11'000		10'922.11	
3910.00	Interne Verrechnungen Dienstleistungen			1'800			
4240.01	Parkplatzgebühren, Parkuhren		51'859.15		30'000		30'910.00

Erfolgsrechnung

Einzelkonten nach Funktionen		Rechnung 2021		Budget 2021		Rechnung 2020	
		Aufwand	Ertrag	Aufwand	Ertrag	Aufwand	Ertrag
4612.00	Entschädigungen von Gemeinden und Gemeindezweckverbänden		3'901.60		6'500		3'901.60
6220	Regional- und Agglomerationsverkehr	403'257.46		337'600		319'580.16	
	Nettoergebnis		403'257.46		337'600		319'580.16
3102.00	Drucksachen, Publikationen			700			
3131.00	Planung und Projektierung Dritter	13'064.60		12'000			
3134.00	Sachversicherungsprämien	16.65		100		16.65	
3160.00	Miete und Pacht Liegenschaften	4'165.20				4'166.70	
3300.30	Planmässige Abschreibungen übrige Tiefbauten VV	20'453.01		24'900		24'833.81	
3631.00	Beiträge an Kantone und Konkordate	350'537.00		295'100		283'903.00	
3910.00	Interne Verrechnungen Dienstleistungen	15'021.00		4'800		6'660.00	
6290	Öffentlicher Verkehr, Übriges	28'000.00	24'658.80	28'200	26'500	28'076.70	17'590.00
	Nettoergebnis		3'341.20		1'700		10'486.70
3102.00	Drucksachen, Publikationen			200			
3169.00	Übrige Mieten und Benützungskosten	28'000.00		28'000		28'076.70	
4250.00	Verkäufe		24'658.80		26'500		17'590.00
64	Nachrichtenübermittlung	414'827.57	414'827.57	466'700	466'700	424'001.40	424'001.40
6401	Netzwerke (Gemeindebetrieb)	414'827.57	414'827.57	466'700	466'700	424'001.40	424'001.40
3000.01	Entschädigungen Behörden und Kommissionen	360.00		1'800		2'720.00	
3000.02	Tag- und Sitzungsgelder	569.10		2'800		650.40	
3053.00	AG-Beiträge an Unfall- und Personal-Haftpflichtversicherungen	.80				4.00	
3055.00	AG-Beiträge an Krankentaggeldversicherungen	2.15				4.70	
3102.00	Drucksachen, Publikationen			1'200		1'006.17	
3120.00	Ver- und Entsorgung Liegenschaften VV	5'746.11		6'000		4'716.79	
3130.01	Allgemeine Verwaltungskosten	833.20		400		66.48	
3130.02	Mitglieder- und Verbandsbeiträge			1'500		1'426.05	
3130.03	Dienstleistungen Dritter	11'580.11		12'000		11'161.61	
3130.07	Andere Dienstleistungen Dritter	75'447.92		75'000		75'447.92	
3131.00	Planung und Projektierung Dritter			8'000			
3132.00	Honorare externe Berater, Gutachter, Fachexperten usw.			1'000		2'321.26	
3143.00	Unterhalt übrige Tiefbauten	52'297.13		45'000		40'660.86	
3151.00	Unterhalt Apparate, Maschinen, Geräte, Fahrzeuge, Werkzeuge	5'260.03		5'100		5'040.02	
3170.00	Reisekosten und Spesen	45.00		200			
3192.00	Abgeltung von Rechten	165'254.90		191'000		176'726.50	

Erfolgsrechnung

Einzelkonten nach Funktionen		Rechnung 2021		Budget 2021		Rechnung 2020	
		Aufwand	Ertrag	Aufwand	Ertrag	Aufwand	Ertrag
3300.31	Planmässige Abschreibungen übrige Tiefbauten VV Eigenwirtschaftsbetriebe	71'530.86		109'300		70'855.13	
3300.61	Planmässige Abschreibungen Mobilien VV Eigenwirtschaftsbetriebe	6'702.09		6'800		6'702.10	
3510.00	Einlage in Spezialfinanzierung im Eigenkapitals	2'780.47				4'906.16	
3612.00	Entschädigungen an Gemeinden und Gemeindezweckverbände	3'500.00		3'500		3'500.00	
3910.00	Interne Verrechnungen Dienstleistungen	21'966.00		12'900		23'965.00	
3940.00	Interne Verrechnung von kalkulatorischen Zinsen und Finanzaufwand	-9'048.30		-16'800		-7'879.75	
4240.00	Benützungsgebühren und Dienstleistungen		419'506.97		430'000		426'867.35
4260.00	Rückerstattungen und Kostenbeteiligungen Dritter		4'827.85		2'000		5'357.75
4510.00	Entnahmen aus Spezialfinanzierungen des Eigenkapitals				44'000		
4940.00	Interne Verrechnung von kalk. Zinsen und Finanzaufwand		-9'507.25		-9'300		-8'223.70
7	UMWELTSCHUTZ UND RAUMORDNUNG	2'459'174.06	2'168'787.36	2'787'500	2'390'500	2'817'700.98	2'530'170.44
	Nettoergebnis		290'386.70		397'000		287'530.54
71	Wasserversorgung	819'741.01	813'473.42	879'600	864'700	803'636.89	762'282.50
	Nettoergebnis		6'267.59		14'900		41'354.39
7100	Wasserversorgung (allgemein)	6'267.59		14'900		41'354.39	
	Nettoergebnis		6'267.59		14'900		41'354.39
3120.00	Ver- und Entsorgung Liegenschaften VV	588.35		1'000		629.40	
3143.00	Unterhalt übrige Tiefbauten	402.40		6'000		510.10	
3151.00	Unterhalt Apparate, Maschinen, Geräte, Fahrzeuge, Werkzeuge	743.95		1'200			
3160.00	Miete und Pacht Liegenschaften	1'665.60		1'700		1'666.60	
3300.30	Planmässige Abschreibungen übrige Tiefbauten VV	848.29		100		848.29	
3910.00	Interne Verrechnungen Dienstleistungen	2'019.00		4'900		37'700.00	
7101	Wasserwerk (Gemeindebetrieb)	813'473.42	813'473.42	864'700	864'700	762'282.50	762'282.50
3000.01	Entschädigungen Behörden und Kommissionen			400			
3000.02	Tag- und Sitzungsgelder			200			
3010.00	Löhne Verwaltungs-/Betriebspersonal	12'290.25		500			
3050.00	AG-Beiträge AHV, IV, EO, ALV, VK	623.32					
3052.00	AG-Beiträge an Pensionskassen	1'369.76					
3053.00	AG-Beiträge an Unfall- und Personal-Haftpflichtversicherungen	143.86					
3054.00	AG-Beiträge an Familienausgleichskasse	116.89					
3055.00	AG-Beiträge an Krankentaggeldversicherungen	103.26					
3090.00	Aus- und Weiterbildung	13.84		4'700			

Erfolgsrechnung

Einzelkonten nach Funktionen	Rechnung 2021		Budget 2021		Rechnung 2020	
	Aufwand	Ertrag	Aufwand	Ertrag	Aufwand	Ertrag
3100.00	Büromaterial	214.61		400		42.11
3101.02	Betriebs- und Verbrauchsmaterial	620.71		6'800		1'225.33
3101.03	Wasserankauf zum Wiederverkauf	258'393.10		266'800		249'007.78
3102.00	Drucksachen, Publikationen	350.00		600		101.76
3110.00	Anschaffung Büromöbel und -geräte	198.30				
3111.01	Anschaffung Maschinen, Geräte und Fahrzeuge	2'283.05		4'800		6'444.58
3111.02	Anschaffung Werkzeuge			500		242.99
3112.00	Anschaffung Dienstkleider	72.89		700		211.19
3118.00	Anschaffung immaterielle Anlagen					15'260.36
3120.00	Ver- und Entsorgung Liegenschaften VV	26'273.78		8'200		7'661.43
3130.00	Dienstleistungen Dritter	1'728.13				
3130.01	Allgemeine Verwaltungskosten	2'348.28		2'700		2'571.13
3130.02	Mitglieder- und Verbandsbeiträge	2'727.21		2'800		2'682.13
3130.03	Dienstleistungen Dritter	857.52		4'800		1'936.91
3131.00	Planung und Projektierung Dritter	10'432.49		50'000		7'929.99
3132.00	Honorare externe Berater, Gutachter, Fachexperten usw.	13'866.91		11'200		8'707.53
3133.00	Informatik-Nutzungsaufwand	237.43				2'070.01
3133.01	EDV-Rechenzentrum	1'950.64		2'200		1'954.01
3134.00	Sachversicherungsprämien	2'616.82		2'300		2'139.20
3137.00	Steuern und Abgaben	1'147.89		1'200		1'121.00
3137.01	Verkehrsabgaben	391.00		300		276.69
3143.00	Unterhalt übrige Tiefbauten	12'048.53				
3143.01	Unterhalt Reservoir, Pumpstationen, Quellfassungen	1'369.87		24'800		14'950.56
3143.02	Unterhalt Leitungsnetz, Hydranten	63'183.16		128'700		70'596.67
3151.00	Unterhalt Apparate, Maschinen, Geräte, Fahrzeuge, Werkzeuge	33'542.79		13'600		8'132.86
3158.00	Unterhalt immaterielle Anlagen	8'681.15		8'300		
3160.00	Miete und Pacht Liegenschaften	2'347.25		2'400		2'797.65
3161.00	Mieten, Benützungskosten Mobilien	642.40		1'300		1'011.80
3170.00	Reisekosten und Spesen	383.44		1'000		
3199.00	Übriger Betriebsaufwand	66.47				
3300.31	Planmässige Abschreibungen übrige Tiefbauten VV Eigenwirtschaftsbetriebe	46'001.32		79'500		42'753.92
3300.60	Planmässige Abschreibungen Mobilien VV			8'800		
3300.61	Planmässige Abschreibungen Mobilien VV Eigenwirtschaftsbetriebe	32'624.75		53'700		25'059.09
3300.91	Planmässige Abschreibungen übrige Sachanlagen VV Eigenwirtschaftsbetriebe	5'540.75		5'600		5'540.73
3320.01	Planmässige Abschreibungen Software Eigenwirtschaftsbetriebe			9'000		

Erfolgsrechnung

Einzelkonten nach Funktionen	Rechnung 2021		Budget 2021		Rechnung 2020	
	Aufwand	Ertrag	Aufwand	Ertrag	Aufwand	Ertrag
3320.91 Planmässige Abschreibungen übrige immaterielle Anlagen Eigenwirtschaftsbetriebe			4'000			
3510.00 Einlage in Spezialfinanzierung im Eigenkapitals	112'690.11				132'029.79	
3612.00 Entschädigungen an Gemeinden und Gemeindezweckverbände	3'500.00		7'200		6'900.00	
3660.21 Planm. Abschreibungen Investitionsbeiträge Eigenwirtschaftsbetriebe an Gemeinden und Zweckverbände	21'190.74		19'400		20'228.75	
3910.00 Interne Verrechnungen Dienstleistungen	144'535.00		147'400		132'422.00	
3920.00 Interne Verrechnung von Pacht, Mieten, Benützungskosten	4'000.00		4'000		4'000.00	
3940.00 Interne Verrechnung von kalkulatorischen Zinsen und Finanzaufwand	-20'246.25		-26'100		-15'727.45	
4240.00 Benützungsgebühren und Dienstleistungen		770'316.95		784'000		748'955.60
4240.03 Wasserabgabe an Baustellen		5'641.45		10'000		2'532.20
4250.00 Verkäufe	4'178.27					
4260.00 Rückerstattungen und Kostenbeteiligungen Dritter		37'054.85		25'000		11'693.05
4510.00 Entnahmen aus Spezialfinanzierungen des Eigenkapitals				48'000		
4631.00 Staatsbeiträge		14'212.00		14'300		14'212.00
4940.00 Interne Verrechnung von kalk. Zinsen und Finanzaufwand		-17'930.10		-16'600		-15'110.35
72 Abwasserbeseitigung	923'031.71	923'031.71	1'096'200	1'096'200	1'353'619.75	1'353'619.75
7201 Abwasserbeseitigung (Gemeindebetrieb)	923'031.71	923'031.71	1'096'200	1'096'200	1'353'619.75	1'353'619.75
3101.02 Betriebs- und Verbrauchsmaterial	191.60		300		860.59	
3102.00 Drucksachen, Publikationen			500		101.11	
3112.00 Anschaffung Dienstkleider	446.95					
3120.00 Ver- und Entsorgung Liegenschaften VV	6'263.85		6'700		4'739.57	
3130.00 Dienstleistungen Dritter	460.07		1'700		833.89	
3130.01 Allgemeine Verwaltungskosten	707.29		1'500		800.28	
3130.03 Dienstleistungen Dritter	18'461.01		900		6'531.57	
3131.00 Planung und Projektierung Dritter	7'182.50		3'000		172.89	
3132.00 Honorare externe Berater, Gutachter, Fachexperten usw.					1'992.20	
3133.00 Informatik-Nutzungsaufwand	3'400.00					
3134.00 Sachversicherungsprämien	68.25		100		68.25	
3137.00 Steuern und Abgaben	325.00				910.00	
3143.00 Unterhalt übrige Tiefbauten	104'296.78		135'000		81'650.26	
3151.00 Unterhalt Apparate, Maschinen, Geräte, Fahrzeuge, Werkzeuge	2'224.64		6'000		8'048.79	
3300.31 Planmässige Abschreibungen übrige Tiefbauten VV Eigenwirtschaftsbetriebe	37'637.92		63'500		38'948.98	
3300.61 Planmässige Abschreibungen Mobilien VV Eigenwirtschaftsbetriebe			10'800		10'776.88	

Erfolgsrechnung

Einzelkonten nach Funktionen		Rechnung 2021		Budget 2021		Rechnung 2020	
		Aufwand	Ertrag	Aufwand	Ertrag	Aufwand	Ertrag
3300.91	Planmässige Abschreibungen übrige Sachanlagen VV Eigenwirtschaftsbetriebe	8'982.01		9'000		8'982.00	
3320.91	Planmässige Abschreibungen übrige immaterielle Anlagen Eigenwirtschaftsbetriebe			18'000			
3510.00	Einlage in Spezialfinanzierung im Eigenkapitals	175'425.16		298'900		664'720.36	
3612.00	Entschädigungen an Gemeinden und Gemeindezweckverbände	3'500.00		3'500		3'500.00	
3632.00	Beiträge an Gemeinden und Zweckverbände	510'949.58		520'700		496'050.88	
3910.00	Interne Verrechnungen Dienstleistungen	48'688.00		29'600		29'430.00	
3940.00	Interne Verrechnung von kalkulatorischen Zinsen und Finanzaufwand	-6'178.90		-13'500		-5'498.75	
4240.00	Benützungsgebühren und Dienstleistungen		910'082.20		1'015'000		1'285'163.55
4260.00	Rückerstattungen und Kostenbeteiligungen Dritter		27'676.61		1'000		78'860.50
4612.00	Entschädigungen von Gemeinden und Gemeindezweckverbänden		415.00		500		558.50
4910.00	Interne Verrechnung von Dienstleistungen				93'200		
4940.00	Interne Verrechnung von kalk. Zinsen und Finanzaufwand		-15'142.10		-13'500		-10'962.80
73	Abfallwirtschaft Nettoergebnis	418'484.43	417'507.23	416'000	414'600	402'549.29	400'803.19
			977.20		1'400		1'746.10
7300	Abfallwirtschaft (allgemein) Nettoergebnis	977.20	977.20	1'400	1'400	1'746.10	1'746.10
3130.03	Dienstleistungen Dritter	977.20					
3611.00	Entschädigungen an Kantone und Konkordate			1'400		1'746.10	
7301	Abfallwirtschaft (Gemeindebetrieb)	417'507.23	417'507.23	414'600	414'600	400'803.19	400'803.19
3101.02	Betriebs- und Verbrauchsmaterial	622.71		2'000		850.24	
3102.00	Drucksachen, Publikationen	4'812.73		5'000		5'755.87	
3109.00	Übriger Material- und Warenaufwand			2'000			
3111.01	Anschaffung Maschinen, Geräte und Fahrzeuge			6'000		7'677.62	
3120.01	Ver- und Entsorgung Liegenschaften VV			1'600			
3130.01	Allgemeine Verwaltungskosten	833.20		1'800		1'698.01	
3130.03	Dienstleistungen Dritter	334'867.39		311'500		335'665.62	
3130.07	Andere Dienstleistungen Dritter			800			
3131.00	Planung und Projektierung Dritter			8'000			
3132.00	Honorare externe Berater, Gutachter, Fachexperten usw.			1'000			
3151.00	Unterhalt Apparate, Maschinen, Geräte, Fahrzeuge, Werkzeuge	215.23		600			
3510.00	Einlage in Spezialfinanzierung im Eigenkapitals	43'620.97		41'800		26'714.83	
3612.00	Entschädigungen an Gemeinden und Gemeindezweckverbände	3'500.00		3'500		3'500.00	

Erfolgsrechnung

Einzelkonten nach Funktionen		Rechnung 2021		Budget 2021		Rechnung 2020	
		Aufwand	Ertrag	Aufwand	Ertrag	Aufwand	Ertrag
3910.00	Interne Verrechnungen Dienstleistungen	29'035.00		29'000		18'941.00	
4120.00	Konzessionen				5'600		
4240.00	Benützungsgebühren und Dienstleistungen		377'027.30		375'600		375'722.58
4250.00	Verkäufe		41'324.82		37'500		27'253.16
4260.00	Rückerstattungen und Kostenbeteiligungen Dritter		3'203.26				1'249.00
4940.00	Interne Verrechnung von kalk. Zinsen und Finanzaufwand		-4'048.15		-4'100		-3'421.55
74	Verbauungen	79'354.78	600.00	114'500		68'250.22	600.00
	Nettoergebnis		78'754.78		114'500		67'650.22
7410	Gewässerverbauungen	79'354.78	600.00	114'500		68'250.22	600.00
	Nettoergebnis		78'754.78		114'500		67'650.22
3130.00	Dienstleistungen Dritter			500		467.15	
3142.00	Unterhalt Wasserbau	29'343.30		35'500		29'971.25	
3300.20	Planmässige Abschreibungen Wasserbau VV	34'659.48		31'400		32'481.82	
3300.31	Planmässige Abschreibungen übrige Tiefbauten VV Eigenwirtschaftsbetriebe			6'500			
3320.90	Planmässige Abschreibungen übrige immaterielle Anlagen			15'000			
3910.00	Interne Verrechnungen Dienstleistungen	15'352.00		25'600		5'330.00	
4260.00	Rückerstattungen und Kostenbeteiligungen Dritter		600.00				600.00
75	Arten- und Landschaftsschutz	12'225.80		27'500		12'275.45	
	Nettoergebnis		12'225.80		27'500		12'275.45
7500	Arten- und Landschaftsschutz	12'225.80		27'500		12'275.45	
	Nettoergebnis		12'225.80		27'500		12'275.45
3130.00	Dienstleistungen Dritter	2'905.80		15'000		6'161.45	
3635.00	Beiträge an private Unternehmungen	8'154.00		9'500		6'114.00	
3910.00	Interne Verrechnungen Dienstleistungen	1'166.00		3'000			
76	Bekämpfung von Umweltverschmutzung			300			
	Nettoergebnis				300		
7690	Übrige Bekämpfung von Umweltverschmutzung			300			
	Nettoergebnis				300		
3130.02	Mitglieder- und Verbandsbeiträge			300			
77	Übriger Umweltschutz	178'902.93	14'160.00	207'700	15'000	141'281.78	12'850.00
	Nettoergebnis		164'742.93		192'700		128'431.78

Erfolgsrechnung

Einzelkonten nach Funktionen		Rechnung 2021		Budget 2021		Rechnung 2020	
		Aufwand	Ertrag	Aufwand	Ertrag	Aufwand	Ertrag
7710	Friedhof und Bestattung	178'302.93	14'160.00	207'700	15'000	140'681.78	12'850.00
	Nettoergebnis		164'142.93		192'700		127'831.78
3010.00	Löhne Verwaltungs-/Betriebspersonal	1'700.00		1'800		2'468.75	
3050.00	AG-Beiträge AHV, IV, EO, ALV, VK			100		49.15	
3053.00	AG-Beiträge an Unfall- und Personal-Haftpflichtversicherungen	2.95		100		4.30	
3054.00	AG-Beiträge an Familienausgleichskasse			100		9.25	
3055.00	AG-Beiträge an Krankentaggeldversicherungen	10.05				14.60	
3099.00	Übriger Personalaufwand					100.00	
3100.00	Büromaterial					45.50	
3101.02	Betriebs- und Verbrauchsmaterial	16'684.75		20'000		17'833.00	
3102.00	Drucksachen, Publikationen					120.45	
3120.00	Ver- und Entsorgung Liegenschaften VV	4'585.65		3'000		4'350.25	
3130.00	Dienstleistungen Dritter	1'333.30				640.80	
3130.03	Dienstleistungen Dritter	41'762.20		40'000		47'703.15	
3134.00	Sachversicherungsprämien	359.25		400		365.85	
3140.00	Unterhalt an Grundstücken	20'845.05		20'000		18'909.80	
3141.50	Übrige Unterhaltskosten	23'489.50		24'500		1'038.15	
3144.00	Unterhalt Hochbauten, Gebäude	1'951.15		1'000		1'661.70	
3151.00	Unterhalt Apparate, Maschinen, Geräte, Fahrzeuge, Werkzeuge			500		643.00	
3300.30	Planmässige Abschreibungen übrige Tiefbauten VV	16'840.50		19'900		16'840.52	
3300.40	Planmässige Abschreibungen Hochbauten VV	4'838.58		32'100		4'838.56	
3910.00	Interne Verrechnungen Dienstleistungen	43'900.00		44'200		23'045.00	
4210.00	Gebühren für Amtshandlungen		160.00				100.00
4260.00	Rückerstattungen und Kostenbeteiligungen Dritter		14'000.00		15'000		12'750.00
7790	Umweltschutz, Übriges	600.00				600.00	
	Nettoergebnis		600.00				600.00
3130.02	Mitglieder- und Verbandsbeiträge	600.00				600.00	
79	Raumordnung	27'433.40	15.00	45'700		36'087.60	15.00
	Nettoergebnis		27'418.40		45'700		36'072.60
7900	Raumordnung	27'433.40	15.00	45'700		36'087.60	15.00
	Nettoergebnis		27'418.40		45'700		36'072.60
3130.02	Mitglieder- und Verbandsbeiträge	610.30				690.30	
3132.00	Honorare externe Berater, Gutachter, Fachexperten usw.					10'254.45	
3300.30	Planmässige Abschreibungen übrige Tiefbauten VV			9'700			
3320.90	Planmässige Abschreibungen übrige immaterielle Anlagen			9'000			

Erfolgsrechnung

Einzelkonten nach Funktionen		Rechnung 2021		Budget 2021		Rechnung 2020	
		Aufwand	Ertrag	Aufwand	Ertrag	Aufwand	Ertrag
3612.00	Entschädigungen an Gemeinden und Gemeindezweckverbände	25'895.10		27'000		24'405.85	
3910.00	Interne Verrechnungen Dienstleistungen	928.00				737.00	
4250.00	Verkäufe		15.00				15.00
8	VOLKSWIRTSCHAFT	74'746.95	644'116.60	64'400	472'100	60'523.60	692'491.55
	Nettoergebnis	569'369.65		407'700		631'967.95	
81	Landwirtschaft	9'210.15		7'800		6'853.25	
	Nettoergebnis		9'210.15		7'800		6'853.25
8140	Landwirtschaftliche Produktionsverbesserungen Pflanzen	9'210.15		7'800		6'853.25	
	Nettoergebnis		9'210.15		7'800		6'853.25
3000.01	Entschädigungen Behörden und Kommissionen			2'000			
3000.02	Tag- und Sitzungsgelder	81.30				569.10	
3010.00	Löhne Verwaltungs-/Betriebspersonal	3'690.00				2'689.70	
3053.00	AG-Beiträge an Unfall- und Personal-Haftpflichtversicherungen	6.55				5.65	
3055.00	AG-Beiträge an Krankentaggeldversicherungen	22.25				19.25	
3631.00	Beiträge an Kantone und Konkordate	2'407.50		2'800			
3635.00	Beiträge an private Unternehmungen	3'002.55		3'000		3'569.55	
82	Forstwirtschaft	17'625.70		35'000		24'142.35	
	Nettoergebnis		17'625.70		35'000		24'142.35
8200	Forstwirtschaft	17'625.70		35'000		24'142.35	
	Nettoergebnis		17'625.70		35'000		24'142.35
3130.03	Dienstleistungen Dritter	7'625.70		25'000		14'142.35	
3635.00	Beiträge an private Unternehmungen	10'000.00		10'000		10'000.00	
83	Jagd und Fischerei		629.45		700		629.45
	Nettoergebnis	629.45		700		629.45	
8300	Jagd und Fischerei		629.45		700		629.45
	Nettoergebnis	629.45		700		629.45	
4601.10	Anteil am Ertrag kantonaler Regalien und Konzessionen		629.45		700		629.45
85	Industrie, Gewerbe, Handel	44'637.60	27'807.60	17'000		26'728.00	10'000.00
	Nettoergebnis		16'830.00		17'000		16'728.00
8500	Industrie, Gewerbe, Handel	44'637.60	27'807.60	17'000		26'728.00	10'000.00

Erfolgsrechnung

Einzelkonten nach Funktionen		Rechnung 2021		Budget 2021		Rechnung 2020	
		Aufwand	Ertrag	Aufwand	Ertrag	Aufwand	Ertrag
	Nettoergebnis		16'830.00		17'000		16'728.00
3130.02	Mitglieder- und Verbandsbeiträge	16'830.00		17'000		16'728.00	
3635.00	Beiträge an private Unternehmungen	27'807.60				10'000.00	
4631.00	Staatsbeiträge		27'807.60				10'000.00
86	Banken und Versicherungen		536'406.55		392'000		598'826.10
	Nettoergebnis	536'406.55		392'000		598'826.10	
8600	Banken und Versicherungen		536'406.55		392'000		598'826.10
	Nettoergebnis	536'406.55		392'000		598'826.10	
4604.00	Anteile an Erträgen öffentlicher Unternehmungen		536'406.55		392'000		598'826.10
87	Brennstoffe und Energie	3'273.50	79'273.00	4'600	79'400	2'800.00	83'036.00
	Nettoergebnis	75'999.50		74'800		80'236.00	
8710	Elektrizität		79'273.00		79'400		83'036.00
	Nettoergebnis	79'273.00		79'400		83'036.00	
4604.00	Anteile an Erträgen öffentlicher Unternehmungen		79'273.00		79'400		83'036.00
8730	Nichtelektrische Energie (allgemein)	100.00					
	Nettoergebnis		100.00				
3637.00	Beiträge an private Haushalte	100.00					
8790	Energie, Übriges (allgemein)	3'173.50		4'600		2'800.00	
	Nettoergebnis		3'173.50		4'600		2'800.00
3000.02	Tag- und Sitzungsgelder	569.10					
3053.00	AG-Beiträge an Unfall- und Personal-Haftpflichtversicherungen	1.00					
3055.00	AG-Beiträge an Krankentaggeldversicherungen	3.40					
3130.02	Mitglieder- und Verbandsbeiträge	2'600.00		2'600		2'600.00	
3132.00	Honorare externe Berater, Gutachter, Fachexperten usw.			2'000		200.00	
9	FINANZEN UND STEUERN	4'350'594.31	23'098'512.96	987'100	20'746'500	4'150'982.94	22'450'854.33
	Nettoergebnis	18'747'918.65		19'759'400		18'299'871.39	
91	Steuern	4'750.07	17'632'821.28	123'000	15'274'400	-2'473.20	16'675'639.80
	Nettoergebnis	17'628'071.21		15'151'400		16'678'113.00	
9100	Allgemeine Gemeindesteuern	-3'214.93	13'996'901.33	116'100	14'139'900	-9'928.20	14'485'978.30
	Nettoergebnis	14'000'116.26		14'023'800		14'495'906.50	

Erfolgsrechnung

Einzelkonten nach Funktionen		Rechnung 2021		Budget 2021		Rechnung 2020	
		Aufwand	Ertrag	Aufwand	Ertrag	Aufwand	Ertrag
3180.00	Wertberichtigungen auf Forderungen	-23'940.95		61'200		-10'525.64	
3181.00	Tatsächliche Forderungsverluste	9'787.87		54'900		597.44	
4000.00	Einkommenssteuern natürliche Personen Rechnungsjahr		11'509'056.90		11'116'300		11'693'756.20
4000.10	Einkommenssteuern natürliche Personen früherer Jahre		1'094'591.15		1'083'900		1'291'097.30
4000.20	Nachsteuern Einkommenssteuern natürliche Personen		12'385.71		12'900		34'949.49
4000.40	Aktive Steuerauscheidungen Einkommenssteuern natürliche Personen		263'276.10		375'500		398'158.85
4000.50	Passive Steuerauscheidungen Einkommenssteuern natürliche Personen		-622'711.60		-296'400		-556'091.15
4000.60	Anrechnung ausländischer Quellensteuern natürliche Personen		-14'588.05		-7'000		-6'729.15
4001.00	Vermögenssteuern natürliche Personen Rechnungsjahr		1'153'173.45		1'096'200		1'147'560.50
4001.10	Vermögenssteuern natürliche Personen früherer Jahre		110'070.00		230'000		171'084.25
4001.20	Nachsteuern Vermögenssteuern natürliche Personen		13'851.44		5'000		40'174.69
4001.40	Aktive Steuerauscheidungen Vermögenssteuern natürliche Personen		85'506.85		98'300		100'630.60
4001.50	Passive Steuerauscheidungen Vermögenssteuern natürliche Personen		-205'247.10		-68'900		-139'213.60
4002.00	Quellensteuern natürliche Personen		281'441.01		200'000		-22'574.83
4008.00	Personalsteuern		105'246.17		105'600		108'234.45
4010.00	Gewinnsteuern juristische Personen Rechnungsjahr		82'302.25		92'400		97'330.05
4010.10	Gewinnsteuern juristische Personen früherer Jahre		91'471.00		13'400		60'528.55
4010.40	Aktive Steuerauscheidungen Gewinnsteuern juristische Personen		20'235.90		78'200		51'326.70
4010.50	Passive Steuerauscheidungen Gewinnsteuern juristische Personen				-10'000		
4011.00	Kapitalsteuern juristische Personen Rechnungsjahr		12'904.60		11'300		11'911.25
4011.10	Kapitalsteuern juristische Personen früherer Jahre		2'629.35		1'200		2'631.10
4011.40	Aktive Steuerauscheidungen Kapitalsteuern juristische Personen		1'306.20		2'200		1'213.05
4011.50	Passive Steuerauscheidungen Kapitalsteuern juristische Personen				-200		
9101	Sondersteuern	7'965.00	3'635'919.95	6'900	1'134'500	7'455.00	2'189'661.50
	Nettoergebnis	3'627'954.95		1'127'600		2'182'206.50	
3611.00	Entschädigungen an Kantone und Konkordate	7'965.00		6'900		7'455.00	
4022.00	Grundstückgewinnsteuern		3'596'394.95		1'100'000		2'151'681.50
4033.00	Hundesteuern		39'525.00		34'500		37'980.00
93	Finanz- und Lastenausgleich	769'440.00	5'320'300.00	769'500	5'320'400	850'965.00	5'626'174.00

Erfolgsrechnung

Einzelkonten nach Funktionen		Rechnung 2021		Budget 2021		Rechnung 2020	
		Aufwand	Ertrag	Aufwand	Ertrag	Aufwand	Ertrag
	Nettoergebnis	4'550'860.00		4'550'900		4'775'209.00	
9300	Finanz- und Lastenausgleich	769'440.00	5'320'300.00	769'500	5'320'400	850'965.00	5'626'174.00
	Nettoergebnis	4'550'860.00		4'550'900		4'775'209.00	
3632.00	Beiträge an Gemeinden und Zweckverbände	769'440.00		769'500		850'965.00	
4621.50	Steuerkraftausgleichsbeiträge / Ressourcenausgleichsbeiträge		4'903'905.00		4'904'000		5'196'939.00
4621.61	Demografische Sonderlastenausgleichsbeiträge		416'395.00		416'400		429'235.00
96	Vermögens- und Schuldenverwaltung	-27'748.16	134'672.02	42'100	137'200	-11'203.16	146'721.13
	Nettoergebnis	162'420.18		95'100		157'924.29	
9610	Zinsen	-38'589.40	-30'771.73	-1'100	-39'800	-42'689.00	-6'286.82
	Nettoergebnis	7'817.67		38'700		36'402.18	
3181.00	Tatsächliche Forderungsverluste	690.57		4'000		924.37	
3401.00	Verzinsung Finanzverbindlichkeiten					-40'366.67	
3499.00	Übriger Finanzaufwand	20'927.91		41'100		36'769.00	
3940.00	Interne Verrechnung von kalkulatorischen Zinsen und Finanzaufwand	-49'269.73		-46'200		-40'015.70	
4401.01	Zinsen auf Steuerforderungen		24'979.75		36'700		39'493.44
4401.04	Zinsen auf anderen Forderungen		79.70				26.45
4402.00	Zinsen Finanzanlagen		6'000.00				6'142.60
4409.00	Übrige Zinsen von Finanzvermögen				6'000		
4940.00	Interne Verrechnung von kalk. Zinsen und Finanzaufwand		-61'831.18		-82'500		-51'949.31
9630	Liegenschaften des Finanzvermögens	10'837.69	165'443.75	43'200	177'000	31'481.69	153'007.95
	Nettoergebnis	154'606.06		133'800		121'526.26	
3430.00	Baulicher Unterhalt Grundstücke FV	4'001.40		2'500		1'675.50	
3430.40	Baulicher Unterhalt Gebäude FV	8'829.67		5'500		16'440.45	
3431.10	Betriebs- und Verbrauchsmaterial			200		212.85	
3431.20	Anschaffungen Mobilien	32.00		3'700		13'635.10	
3431.30	Unterhalt Mobilien	2'449.60		3'000		7'099.10	
3439.10	Ver- und Entsorgung	6'410.25		8'000		7'893.00	
3439.20	Abwasser- und Kehrrichtgebühren	1'655.15		4'000		2'183.05	
3439.30	Steuern und Abgaben	162.00		200		162.00	
3439.40	Sachversicherungsprämien	1'794.10		2'000		1'820.50	
3439.50	Dienstleistungen Dritter	4'659.30		2'000		1'803.30	
3439.70	Honorare externe Berater, Gutachter, Fachexperten etc.	3'508.95		10'000		1'258.20	
3910.00	Interne Verrechnungen Dienstleistungen	3'693.00		28'200		142.00	

Erfolgsrechnung

Einzelkonten nach Funktionen		Rechnung 2021		Budget 2021		Rechnung 2020	
		Aufwand	Ertrag	Aufwand	Ertrag	Aufwand	Ertrag
3940.00	Interne Verrechnung von kalkulatorischen Zinsen und Finanzaufwand	-26'357.73		-26'100		-22'843.36	
4430.01	Mietzinse	155'977.00		165'000		144'772.20	
4430.03	Pachtzinsen		2'335.75		2'300		2'335.75
4432.00	Vergütung für Benützung Liegenschaften FV		2'350.00				1'670.00
4439.01	Rückerstattungen Raumnebenkosten		4'080.00		9'700		4'080.00
4470.00	Pacht- und Mietzinse Liegenschaften VV		701.00				150.00
9690	Finanzvermögen, Übriges Nettoergebnis	3.55	3.55			4.15	4.15
3420.00	Kapitalbeschaffung und -verwaltung	3.55				4.15	
97	Rückverteilungen Nettoergebnis	1'356.10	1'356.10	3'500	3'500	2'319.40	2'319.40
9710	Rückverteilungen aus CO2-Abgabe Nettoergebnis	1'356.10	1'356.10	3'500	3'500	2'319.40	2'319.40
4699.10	Rückverteilung CO2-Abgabe		1'356.10		3'500		2'319.40
99	Nicht aufgeteilte Posten Nettoergebnis	3'604'152.40	9'363.56	52'500	11'000	3'313'694.30	3'313'694.30
			3'594'788.84		41'500		
9900	Finanzpolitische Reserve, Einlage und Entnahme Nettoergebnis					800'000.00	800'000.00
3894.00	Einlagen in die Reserve					800'000.00	
9951	Zweckgebundene Zuwendungen	9'363.56	9'363.56	11'000	11'000		
3980.00	Interne Übertragungen	9'363.56		11'000			
4502.00	Entnahmen aus Legaten und Stiftungen des Fremdkapitals		9'363.56		13'700		
4511.00	Entnahmen aus Fonds Eigenkapitals		2'642.13				2'297.30
4940.00	Interne Verrechnung von kalk. Zinsen und Finanzaufwand		-2'642.13		-2'700		-2'297.30
9999	Abschluss Nettoergebnis	3'594'788.84	3'594'788.84	41'500	41'500	2'513'694.30	2'513'694.30
9000.00	Ertragsüberschuss	3'594'788.84		41'500		2'513'694.30	

Investitionsrechnung

Erläuterungen zur Investitionsrechnung

0 ALLGEMEINE VERWALTUNG

Investitionsrechnung		Rechnung 2021	Budget 2021	Abweichung	
0220	Allgemeine Dienste, übrige				
5060.01	Digitale Informationstafeln	30'013.25	50'000.00	-19'986.75	Projektabschluss erfolgt im 2022 / Einnahmen ist ein Förderbeitrag der Migros
5200.01	Finanzen - nest Steuern2020, Projekt "Züri-Central"		10'000.00	-10'000.00	Ausreichend Gelder im Projekt. Die jährliche Zahlung wurde ausgesetzt.
5200.02	Finanzen - Abacus, e-Rechnungen		22'000.00	-22'000.00	Die Einführung e-bill im Bereich Finanzen war um einiges günstiger als offeriert und deshalb ist der Betrag in die ER geflossen da unter der Aktivierungsgrenze.
0290	Verwaltungsliegenschaften, übriges				
5040.10	Diverse Investitionen Hochbauten VV		75'000.00	-75'000.00	Es sind keine allgemeinen Investitionen an Hochbauten nötig gewesen.
5290.00	Strategie Liegenschaftenplanung für Gemeindeliegenschaften		50'000.00	-50'000.00	Die Zusammenarbeit mit dem Planungsbüro swr infra wurde beendet und die weitere Strategie fliesst in die Zentrumsplanung.

1 ÖFFENTLICHE ORDNUNG UND SICHERHEIT

1120	Verkehrssicherheit				
5010.01	Verkehrssicherheit (Tempo 30)	5'137.07	200'000.00	-194'862.93	Die Umsetzung der Massnahmen findet hauptsächlich im Jahr 2022 statt
1500	Feuerwehr				
5620.00	Feuerwehr Unteramt - Investitionsbeiträge		20'000.00	-20'000.00	Im Gegensatz zur damaligen Budgetierung waren keine Investitionsbeiträge nötig

2 BILDUNG

2170	Schulliegenschaften				
5040.19	Schulhaus 4 - Neuer Bodenbelag Vinyl UG		50'000.00	-50'000.00	Neues Konto für EG unter 5040.22
5040.20	Pavillon - Sitztreppe	27'924.40	45'000.00	-17'075.60	Die Erstellung der Sitztreppe ist günstiger ausgefallen als dazumal berechnet
5040.22	Schulhaus 4 - Neuer Bodenbelag Vinyl EG	52'457.65		52'457.65	Budgetierung erfolgte unter 5040.19
5060.12	Schulhaus 1 - Neues Mobiliar Zimmer 14		33'000.00	-33'000.00	Falsch budgetiert, Kosten unter 5060.15
5060.15	Schulhaus 2 - Neues Mobiliar Mehrzweckraum 2	23'979.95		23'979.95	Budgetierung erfolgte unter 5060.12

3 KULTUR, SPORT UND FREIZEIT

3420 Freizeit

5000.00	Umgestaltung Gebiet Friedgrabenweg (inkl. Spiel- und Begegnungsplatz)	5'385.00	100'000.00	-94'615.00	Die Umsetzung der Massnahmen findet hauptsächlich im Jahr 2022 statt
---------	---	----------	------------	------------	--

6 VERKEHR

6150 Gemeindestrassen

5010.00	Strassenbauprojekte gem. Studie	55'230.20	350'000.00	-294'769.80	Die vollumfängliche geplante Budgetausnutzung zu Strassenerneuerungen war aufgrund anderer priorisierenden Bereichsarbeiten noch nicht möglich
5010.01	Kleine Tiefbauarbeiten		40'000.00	-40'000.00	Die vollumfängliche geplante Budgetausnutzung zu Strassenerneuerungen war aufgrund anderer priorisierenden Bereichsarbeiten noch nicht möglich
5010.10	Strassensanierung Dorfstrasse		50'000.00	-50'000.00	Das Projekt wurde aufgrund einer möglichen Zentrumsplanung zurückgestellt
5060.04	Kommunalfahrzeug Transporter	83'615.60	50'000.00	33'615.60	Beschaffung eines teureren elektrischen Fahrzeuges statt des budgetierten Dieselfahrzeug.

6210 Bahninfrastruktur

5040.01	Bushaltestelle Dorfstrasse	15'708.80		15'708.80	Anteilmässige Kosten der neuen Bushaltestelle/Wartehallen; Projektbeendigung per 2022
5040.02	Bushaltestelle Dorfplatz - behindertengerechter Ausbau	14'269.20	80'000.00	-65'730.80	Es werden weitere andere Standorte dieser Bushaltestelle noch geprüft; Ausführung pendent
5040.03	Bushaltestellen - genereller behindertengerechter Ausbau aller Haltestellen	17'944.40	100'000.00	-82'055.60	Projekte wie der behindertengerechte Ausbau Lärchenhof werden erst 2022 wirksam
5040.04	Bushaltestelle Isenbach - behindertengerechter Ausbau	1'077.00		1'077.00	Erste projekttechnische Abklärungen; Machbarkeit

6401 Netzwerke (Gemeindebetrieb)

5030.01	Kleine Netzerweiterungen / Hausanschlüsse		40'000.00	-40'000.00	Keine Begehren
5030.02	Anpassung Hausverteilanlagen		25'000.00	-25'000.00	Keine Begehren
5030.07	Investitionen Kabelnetz Glasfaser	34'460.84	1'500'000.00	-1'465'539.16	Schlussabrechnung Planungsaufwand für Ausbau Glasfasernetz

7 UMWELTSCHUTZ UND RAUMORDNUNG

7100 Wasserversorgung

5030.00	Sanierung Infrastruktur Brunnen		15'000.00	-15'000.00	nicht ausgeführt, bis auf weiteres pendent
---------	---------------------------------	--	-----------	------------	--

7101 Wasserwerk [Gemeindebetrieb]

5030.00	Sanierungen gem. GWP	69'275.85	150'000.00	-80'724.15	Die Investitionsbeträge wurden nicht alle ausgeschöpft. In der Regel wird bei der Budgetierung ein gewisser finanzieller Spielraum für Unvorhergesehenes eingeplant
5030.01	Kleine Netzerweiterungen / Hydranten		50'000.00	-50'000.00	Keine Massnahmen notwendig geworden
5030.12	Einspeisung Quelle Qubismatt und Mülliberg ins Res Wischen	351'670.65		351'670.65	Laufendes Projekt von 2020 bis 2022
5030.16	Diverse Investitionen Wasserwerk		100'000.00	-100'000.00	Keine Massnahmen notwendig geworden, bis auf Weiteres pendent

5030.17	Sanierung Bruggenmatt 2	103'379.22		103'379.22	Zusammen mit Kantonsstrasse-Sanierung Stallikerstrasse wurde die Wasserleitung erneuert (gemäss GR vom 17.3.2020 als gebundene Ausgabe) realisiert 2020/2021
5030.18	Sanierung Auf der Rüti	-1'763.13		-1'763.13	Mit der Auflösung eines ausstehenden Fonds (Auf der Rüti) entstand gegenüber den diesjährigen Ausgaben ein Minderbetrag
5030.20	Sanierung Sunnehaldenstrasse	1'917.50	265'000.00	-263'082.50	Laufendes Projekt von 2021 bis 2022
5030.21	Sanierung Breitenacher 56 bis 68		184'000.00	-184'000.00	Keine Massnahmen notwendig geworden, bis auf Weiteres pendent
5030.22	Sanierung Chapfstrasse		10'000.00	-10'000.00	Verschiebung auf 2022
5030.25	Sanierung Buecheneggstrasse 1a bis 27 als Ringleitung	14'605.10		14'605.10	Budgetiert auf Projektierung Dritter (2021) und effektive Ausführung und Verbuchung 2022
5030.26	Umlegung Versorgungsleitung Sekundarschule Bonstetten	5'705.76		5'705.76	Budgetiert auf Projektierung Dritter (2021) und effektive Ausführung und Verbuchung 2022
5060.01	Ersatz Steuerungssystem	37'097.12	125'000.00	-87'902.88	Laufendes Projekt von 2021 bis 2022
5060.04	Ersatz Leckortungssystem		20'000.00	-20'000.00	wird neu unter ER geführt als wiederkehrende Ausgabe
5060.05	Kommunalfahrzeug Ersatzbeschaffung Wasserversorgung	51'681.20	70'000.00	-18'318.80	Beschaffung und Inbetriebnahme erfolgt, tiefere Anschaffungskosten
5620.00	Investitionsbeitrag an Gruppenwasserversorgung	7'695.98	60'000.00	-52'304.02	nicht vollständig ausgeführt und noch nicht alle Rechnungen vorhanden
6370.00	Anschlussgebühren	-238'143.75	-75'000.00	-163'143.75	Die Einnahmen beziehen sich auf Schätzungen. Aufgrund diverse Neubauten ergeben sich höhere Anschlussgebühreneinnahmen
7201	Abwasserbeseitigung [Gemeindebetrieb]				
5030.06	Sanierung Pumpwerk Chüeweid Bühlmatt		80'000.00	-80'000.00	Verschiebung auf 2022
5030.08	Diverse Investitionen Abwasser	13'705.01	300'000.00	-286'294.99	Die Investitionsbeträge wurden nicht alle ausgeschöpft. In der Regel wird bei der Budgetierung ein gewisser finanzieller Spielraum für Unvorhergesehenes eingeplant
5030.09	Kanalisationsunterhalt gem. Strategie Werterhaltung		85'000.00	-85'000.00	Verschiebung auf 2022
6370.00	Anschlussgebühren	-79'256.30	-20'000.00	-59'256.30	Die Einnahmen beziehen sich auf Schätzungen. Aufgrund diverse Neubauten ergeben sich höhere Anschlussgebühreneinnahmen
7410	Gewässerverbauungen				
5020.02	Massnahmenkarte	21'776.55	100'000.00	-78'223.45	Lediglich kleiner Wasserbauprojekte
5020.05	Festlegung des Gewässerraums	5'740.20		5'740.20	Projektbegleitung der öffentliche Auflage
5020.99	Kleine Wasserbauarbeiten		25'000.00	-25'000.00	Keine Massnahmen notwendig geworden
7710	Friedhof und Bestattung				
5040.01	Friedhofgebäude - Ausführungskredit Renovation	68'556.15	390'000.00	-321'443.85	Die Ausführungen werden im 2022 fertiggestellt
5029.00	Friedhofgebäude - Planungskredit Renovation		75'000.00	-75'000.00	Der Planungskredit war nicht notwendig, da intern durchgeführt
7900	Raumordnung				
5020.00	Lochenweiher - Umgestaltung zum Badeweiher	5'780.15	290'000.00	-284'219.85	Laufende technische Grundlagenabklärungen
5290.01	Dorfkern - Zentrumsplanung	24'502.40	50'000.00	-25'497.60	Das Projekt musste aufgrund der Abstimmung Heumoos unterbrochen werden

Investitionsrechnung Verwaltungsvermögen

Hauptaufgabenbereiche (Funktionale Gliederung)	Rechnung 2021		Budget 2021		Rechnung 2020	
	Ausgaben	Einnahmen	Ausgaben	Einnahmen	Ausgaben	Einnahmen
0 Allgemeine Verwaltung Nettoergebnis	308'527.50	5'000.00	457'000		97'135.50	
		303'527.50		457'000		97'135.50
1 Öffentliche Ordnung und Sicherheit Nettoergebnis	8'702.97		220'000		84'021.18	162'683.55
		8'702.97		220'000	78'662.37	
2 Bildung Nettoergebnis	161'723.83		185'000		565'553.33	
		161'723.83		185'000		565'553.33
3 Kultur, Sport und Freizeit Nettoergebnis	5'385.00		100'000		21'417.25	
		5'385.00		100'000		21'417.25
4 Gesundheit Nettoergebnis					3'710'323.24	3'710'323.24
5 Soziale Sicherheit Nettoergebnis	4'684.60		15'000		2'370.15	
		4'684.60		15'000		2'370.15
6 Verkehr und Nachrichtenübermittlung Nettoergebnis	284'275.59	675.00	2'305'000	5'000	383'961.81	
		283'600.59		2'300'000		383'961.81
7 Umweltschutz und Raumordnung Nettoergebnis	874'991.23	328'500.05	2'524'000	95'000	819'511.46	54'807.95
		546'491.18		2'429'000		764'703.51
8 Volkswirtschaft Nettoergebnis						20'000.00
					20'000.00	
Total Ausgaben / Einnahmen	1'648'290.72	334'175.05	5'806'000	100'000	5'684'293.92	3'947'814.74
Nettoinvestitionen / Einnahmenüberschuss	0.00	1'314'115.67	0	5'706'000	0.00	1'736'479.18
Total	1'648'290.72	1'648'290.72	5'806'000	5'806'000	5'684'293.92	5'684'293.92

Investitionsrechnung Verwaltungsvermögen

Einzelkonten nach Funktionen		Rechnung 2021		Budget 2021		Rechnung 2020	
		Ausgaben	Einnahmen	Ausgaben	Einnahmen	Ausgaben	Einnahmen
0	ALLGEMEINE VERWALTUNG	308'527.50	5'000.00	457'000		97'135.50	
	Nettoergebnis		303'527.50		457'000		97'135.50
02	Allgemeine Dienste	308'527.50	5'000.00	457'000		97'135.50	
	Nettoergebnis		303'527.50		457'000		97'135.50
0220	Allgemeine Dienste, übrige	41'068.75	5'000.00	82'000		38'467.95	
	Nettoergebnis		36'068.75		82'000		38'467.95
5060.01	Digitale Informationstafeln	35'013.25	5'000.00	50'000			
5200.00	Verwaltung - Software OneOffixx	6'055.50				27'389.95	
5200.01	Finanzen - nest Steuern2020, Projekt "Züri-Central"			10'000		11'078.00	
5200.02	Finanzen - Abacus, e-Rechnungen			22'000			
0290	Verwaltungsliegenschaften, übriges	267'458.75		375'000		58'667.55	
	Nettoergebnis		267'458.75		375'000		58'667.55
5040.10	Diverse Investitionen Hochbauten VV			75'000			
5060.04	Sanierung Gemeindesaal - Ersatz Bühnen- und Fenstervorhänge					41'900.70	
5290.00	Strategie Liegenschaftenplanung für Gemeindeliegenschaften			50'000		16'766.85	
5290.01	Planungskosten Dienstleistungszentrum Heumoos	267'458.75		250'000			
1	ÖFFENTLICHE ORDNUNG UND SICHERHEIT	8'702.97		220'000		84'021.18	162'683.55
	Nettoergebnis		8'702.97		220'000	78'662.37	
11	Öffentliche Sicherheit	5'137.07		200'000		14'284.52	
	Nettoergebnis		5'137.07		200'000		14'284.52
1120	Verkehrssicherheit	5'137.07		200'000		14'284.52	
	Nettoergebnis		5'137.07		200'000		14'284.52
5010.00	Verkehrssicherheit (Massnahmeplanung)					889.60	
5010.01	Verkehrssicherheit (Tempo 30)	5'137.07		200'000		13'394.92	
15	Feuerwehr			20'000		41'138.21	21'845.55
	Nettoergebnis				20'000		19'292.66
1500	Feuerwehr			20'000		41'138.21	21'845.55

Investitionsrechnung Verwaltungsvermögen

Einzelkonten nach Funktionen		Rechnung 2021		Budget 2021		Rechnung 2020	
		Ausgaben	Einnahmen	Ausgaben	Einnahmen	Ausgaben	Einnahmen
	Nettoergebnis				20'000		19'292.66
5520.00	Feuerwehr Unteramt - Beteiligung am Zweckverband					41'138.21	
5620.00	Feuerwehr Unteramt - Investitionsbeiträge			20'000			
6620.00	Feuerwehr Unteramt - Rückzahlung Investitionsbeiträge						21'845.55
16	Verteidigung	3'565.90				28'598.45	140'838.00
	Nettoergebnis		3'565.90			112'239.55	
1610	Militärische Verteidigung					28'598.45	140'838.00
	Nettoergebnis					112'239.55	
5040.01	Schützenhaus Lochenfeld - Aussenhülle					28'598.45	
6310.01	Schiessanlage Lochenfeld - Staatsbeitrag Sanierung Kugelfang						140'838.00
1620	Zivilschutz	3'565.90					
	Nettoergebnis		3'565.90				
5620.00	Investitionsbeitrag an Sicherheits-Zweckverband Albis	3'565.90					
2	BILDUNG	161'723.83		185'000		565'553.33	
	Nettoergebnis		161'723.83		185'000		565'553.33
21	Obligatorische Schule	161'723.83		185'000		565'553.33	
	Nettoergebnis		161'723.83		185'000		565'553.33
2120	Primarstufe	57'361.83		57'000		110'770.33	
	Nettoergebnis		57'361.83		57'000		110'770.33
5060.02	Umsetzung ICT Konzept: Planung für die nächsten 3 Jahre	57'361.83		57'000		78'783.43	
5200.00	Schulverwaltung - Migration Scolaris in Version V					31'986.90	
2170	Schulliegenschaften	104'362.00		128'000		454'783.00	
	Nettoergebnis		104'362.00		128'000		454'783.00
5040.18	Schulhaus 4 - Einbau Lüftung Zimmer 1.14					52'795.15	
5040.19	Schulhaus 4 - Neuer Bodenbelag Vinyl UG			50'000		38'327.70	
5040.20	Pavillon - Sitztreppe	27'924.40		45'000			
5040.21	Schulhaus 4 - Sanierung Zimmer 1.14 Geruchsemissionen + Wasserschaden					165'791.40	
5040.22	Schulhaus 4 - Neuer Bodenbelag Vinyl EG	52'457.65					

Investitionsrechnung Verwaltungsvermögen

Einzelkonten nach Funktionen		Rechnung 2021		Budget 2021		Rechnung 2020	
		Ausgaben	Einnahmen	Ausgaben	Einnahmen	Ausgaben	Einnahmen
5060.04	SH 1-4 - Anschaffung Amok-Schutz und Evak.					120'069.55	
5060.11	MZR2 - Schiebewand mit Durchgangstür verfahrbar					46'104.50	
5060.12	Schulhaus 1 - Neues Mobiliar Zimmer 14			33'000		31'694.70	
5060.15	Schulhaus 2 - Neues Mobiliar Mehrzweckraum 2	23'979.95					
3	KULTUR, SPORT UND FREIZEIT	5'385.00		100'000		21'417.25	
	Nettoergebnis		5'385.00		100'000		21'417.25
34	Sport und Freizeit	5'385.00		100'000		21'417.25	
	Nettoergebnis		5'385.00		100'000		21'417.25
3420	Freizeit	5'385.00		100'000		21'417.25	
	Nettoergebnis		5'385.00		100'000		21'417.25
5000.00	Umgestaltung Gebiet Friedgrabenweg (inkl. Spiel- und Begegnungsplatz)	5'385.00		100'000		21'417.25	
4	GESUNDHEIT					3'710'323.24	3'710'323.24
41	Spitäler, Kranken- und Pflegeheime					3'710'323.24	3'710'323.24
4110	Spitäler					2'435'723.40	3'710'323.24
	Nettoergebnis					1'274'599.84	
5540.00	Spital Affoltern AG, Beteiligung am AK					2'435'723.40	
6520.00	Spital Affoltern, Übertrag Beteiligung VV ins FV						3'710'323.24
4120	Kranken-, Alters- und Pflegeheime					1'274'599.84	
	Nettoergebnis						1'274'599.84
5540.00	IKA Pflegezentrum Sonnenberg, Beteiligung am Dotationskapital					1'274'599.84	
5	SOZIALE SICHERHEIT	4'684.60		15'000		2'370.15	
	Nettoergebnis		4'684.60		15'000		2'370.15
53	Alter + Hinterlassene	4'684.60		15'000		2'370.15	
	Nettoergebnis		4'684.60		15'000		2'370.15
5340	Wohnen im Alter (ohne Pflege)	4'684.60		15'000		2'370.15	

Investitionsrechnung Verwaltungsvermögen

Einzelkonten nach Funktionen		Rechnung 2021		Budget 2021		Rechnung 2020	
		Ausgaben	Einnahmen	Ausgaben	Einnahmen	Ausgaben	Einnahmen
	Nettoergebnis		4'684.60		15'000		2'370.15
5290.00	Wohnen im Alter - Planungskosten	4'684.60		15'000		2'370.15	
6	VERKEHR	284'275.59	675.00	2'305'000	5'000	383'961.81	
	Nettoergebnis		283'600.59		2'300'000		383'961.81
61	Strassenverkehr	200'815.35		560'000		286'930.75	
	Nettoergebnis		200'815.35		560'000		286'930.75
6150	Gemeindestrassen	200'815.35		560'000		286'930.75	
	Nettoergebnis		200'815.35		560'000		286'930.75
5010.00	Strassenbauprojekte gem. Studie	55'230.20		350'000		212'779.30	
5010.01	Kleine Tiefbauarbeiten			40'000		19'109.35	
5010.07	Strassenbeleuchtung - Umrüsten auf LED	72'844.00		70'000		44'167.65	
5010.09	Erneuerung Ortseingangstafeln	-10'874.45				10'874.45	
5010.10	Strassensanierung Dorfstrasse			50'000			
5060.04	Kommunalfahrzeug Transporter	83'615.60		50'000			
62	Öffentlicher Verkehr	48'999.40		180'000		31'130.82	
	Nettoergebnis		48'999.40		180'000		31'130.82
6210	Bahninfrastruktur	48'999.40		180'000		31'130.82	
	Nettoergebnis		48'999.40		180'000		31'130.82
5040.01	Bushaltestelle Dorfstrasse	15'708.80				18'392.17	
5040.02	Bushaltestelle Dorfplatz - behindertengerechter Ausbau	14'269.20		80'000		12'738.65	
5040.03	Bushaltestellen - genereller behindertengerechter Ausbau aller Haltestellen	17'944.40		100'000			
5040.04	Bushaltestelle Isenbach - behindertengerechter Ausbau	1'077.00					
64	Nachrichtenübermittlung	34'460.84	675.00	1'565'000	5'000	65'900.24	
	Nettoergebnis		33'785.84		1'560'000		65'900.24
6401	Netzwerke (Gemeindebetrieb)	34'460.84	675.00	1'565'000	5'000	65'900.24	
	Nettoergebnis		33'785.84		1'560'000		65'900.24
5030.01	Kleine Netzerweiterungen / Hausanschlüsse			40'000		7'385.24	
5030.02	Anpassung Hausverteilanlagen			25'000			
5030.07	Investitionen Kabelnetz Glasfaser	34'460.84		1'500'000		58'515.00	

Investitionsrechnung Verwaltungsvermögen

Einzelkonten nach Funktionen		Rechnung 2021		Budget 2021		Rechnung 2020	
		Ausgaben	Einnahmen	Ausgaben	Einnahmen	Ausgaben	Einnahmen
6370.00	Anschlussgebühren		675.00		5'000		
7	UMWELTSCHUTZ UND RAUMORDNUNG	874'991.23	328'500.05	2'524'000	95'000	819'511.46	54'807.95
	Nettoergebnis		546'491.18		2'429'000		764'703.51
71	Wasserversorgung	693'570.27	249'243.75	1'089'000	75'000	715'817.27	24'456.25
	Nettoergebnis		444'326.52		1'014'000		691'361.02
7100	Wasserversorgung			15'000		38'003.60	
	Nettoergebnis				15'000		38'003.60
5030.00	Sanierung Infrastruktur Brunnen			15'000		38'003.60	
7101	Wasserwerk [Gemeindebetrieb]	693'570.27	249'243.75	1'074'000	75'000	677'813.67	24'456.25
	Nettoergebnis		444'326.52		999'000		653'357.42
5030.00	Sanierungen gem. GWP	69'275.85		150'000		169'267.48	
5030.01	Kleine Netzerweiterungen / Hydranten			50'000			
5030.06	Sanierung Ribacher	19'094.99		20'000		6'653.53	
5030.12	Einspeisung Quelle Qubismatt und Mülliberg ins Res Wischen	351'670.65				12'003.35	
5030.16	Diverse Investitionen Wasserwerk			100'000			
5030.17	Sanierung Bruggenmatt 2	103'379.22				102'360.82	
5030.18	Sanierung Auf der Rüti	9'336.87	11'100.00			156'771.44	
5030.19	Neuer Abgabeschacht Chäseren Fildern					105'412.46	
5030.20	Sanierung Sunnehaldenstrasse	1'917.50		265'000		225.02	
5030.21	Sanierung Breitenacher 56 bis 68			184'000			
5030.22	Sanierung Chapfstrasse			10'000			
5030.25	Sanierung Buecheneggstrasse 1a bis 27 als Ringleitung	14'605.10					
5030.26	Umlegung Versorgungsleitung Sekundarschule Bonstetten	5'705.76					
5060.01	Ersatz Steuerungssystem	37'097.12		125'000			
5060.02	Ersatz Wasserzähler	22'110.03		20'000		27'219.68	
5060.04	Ersatz Leckortungssystem			20'000		25'300.00	
5060.05	Kommunalfahrzeug Ersatzbeschaffung Wasserversorgung	51'681.20		70'000			
5620.00	Investitionsbeitrag an Gruppenwasserversorgung	7'695.98		60'000		72'599.89	
6370.00	Anschlussgebühren		238'143.75		75'000		24'456.25
72	Abwasserbeseitigung	13'705.01	79'256.30	465'000	20'000	44'850.09	30'351.70
	Nettoergebnis	65'551.29			445'000		14'498.39

Investitionsrechnung Verwaltungsvermögen

Einzelkonten nach Funktionen		Rechnung 2021		Budget 2021		Rechnung 2020	
		Ausgaben	Einnahmen	Ausgaben	Einnahmen	Ausgaben	Einnahmen
7201	Abwasserbeseitigung [Gemeindebetrieb]	13'705.01	79'256.30	465'000	20'000	44'850.09	30'351.70
	Nettoergebnis	65'551.29			445'000		14'498.39
5030.06	Sanierung Pumpwerk Chüeweid Bühlmatt			80'000			
5030.08	Diverse Investitionen Abwasser	13'705.01		300'000		44'850.09	
5030.09	Kanalisationsunterhalt gem. Strategie Werterhaltung			85'000			
6370.00	Anschlussgebühren		79'256.30		20'000		30'351.70
74	Verbauungen	27'516.75		125'000		11'699.80	
	Nettoergebnis		27'516.75		125'000		11'699.80
7410	Gewässerverbauungen	27'516.75		125'000		11'699.80	
	Nettoergebnis		27'516.75		125'000		11'699.80
5020.02	Massnahmenkarte	21'776.55		100'000		11'699.80	
5020.05	Festlegung des Gewässerraums	5'740.20					
5020.99	Kleine Wasserbauarbeiten			25'000			
77	Übriger Umweltschutz	68'556.15		465'000		45'281.65	
	Nettoergebnis		68'556.15		465'000		45'281.65
7710	Friedhof und Bestattung	68'556.15		465'000		45'281.65	
	Nettoergebnis		68'556.15		465'000		45'281.65
5000.00	Neugestaltung Friedhof					45'281.65	
5040.01	Friedhofgebäude - Ausführungskredit Renovation	68'556.15		390'000			
5029.00	Friedhofgebäude - Planungskredit Renovation			75'000			
79	Raumordnung	71'643.05		380'000		1'862.65	
	Nettoergebnis		71'643.05		380'000		1'862.65
7900	Raumordnung	71'643.05		380'000		1'862.65	
	Nettoergebnis		71'643.05		380'000		1'862.65
5020.00	Lochenweiher - Umgestaltung zum Badeweiher	5'780.15		290'000			
5290.00	Ortsplanung - Überarbeitung BZO + Erstellung Entwicklungsbild	41'360.50		40'000			
5290.01	Dorfkern - Zentrumsplanung	24'502.40		50'000		1'862.65	
8	VOLKSWIRTSCHAFT						20'000.00

Investitionsrechnung Verwaltungsvermögen

Einzelkonten nach Funktionen		Rechnung 2021		Budget 2021		Rechnung 2020	
		Ausgaben	Einnahmen	Ausgaben	Einnahmen	Ausgaben	Einnahmen
	Nettoergebnis					20'000.00	
87	Brennstoffe und Energie						20'000.00
	Nettoergebnis					20'000.00	
8710	Elektrizität						20'000.00
	Nettoergebnis					20'000.00	
5460.01	Darlehen an Verein solarbonstetten						20'000.00
9	FINANZEN	333'949.50	1'648'065.17		5'706'000	3'947'814.74	5'684'293.92
	Nettoergebnis	1'314'115.67		5'706'000		1'736'479.18	
99	Nicht aufgeteilte Posten	333'949.50	1'648'065.17		5'706'000	3'947'814.74	5'684'293.92
	Nettoergebnis	1'314'115.67		5'706'000		1'736'479.18	
9999	Abschluss	333'949.50	1'648'065.17		5'706'000	3'947'814.74	5'684'293.92
	Nettoergebnis	1'314'115.67		5'706'000		1'736'479.18	
5900.00	Passivierte Einnahmen allgemeiner Haushalt	15'874.45				3'947'814.74	
5900.01	Passivierte Einnahmen Kabelnetz	675.00					
5900.02	Passivierte Einnahmen Wasser	238'143.75					
5900.03	Passivierte Einnahmen Abwasser	79'256.30					
6900.00	Aktivierte Ausgaben allgemeiner Haushalt		917'429.05		5'706'000		5'684'293.92
6900.01	Aktivierte Ausgaben Kabelnetz		34'460.84				
6900.02	Aktivierte Ausgaben Wasser		682'470.27				
6900.03	Aktivierte Ausgaben Abwasser		13'705.01				

Bilanz

Aktiven		01.01.2021	31.12.2021
	AKTIVEN	61'351'874.19	62'617'799.39
10	Finanzvermögen	20'064'978.20	22'163'263.30
100	Flüssige Mittel und kurzfristige Geldanlagen	9'147'901.47	10'991'596.55
1000	Kasse	4'067.40	7'646.80
1000.00	Kasse Einwohnerkontrolle	2'983.40	6'277.75
1000.01	Kasse Betreibungsamt	970.45	1'249.10
1000.11	Kasse Bibliothek	113.55	119.95
1001	Post	6'203'343.33	5'999'907.40
1001.00	PC 80-45845-2 (PG)	5'894'314.12	5'825'522.32
1001.02	PC (Betreibungsamt)	309'029.21	174'385.08
1002	Bank	2'940'490.74	4'984'817.03
1002.00	ZKB, 1121-0091.000 (PG)	2'937'414.89	4'981'184.27
1002.03	ZKB, 1100-4469.854 (PS)	3'075.85	3'632.76
1004	Debit- und Kreditkarten		-774.68
1004.02	BA EC- und Kreditkarten-Verkäufe		-774.68
101	Forderungen	3'546'115.28	3'771'234.80
1010	Forderungen aus Lieferungen und Leistungen gegenüber Dritten	1'483'390.08	2'282'108.41
1010.00	Forderungen Sammelkonto Gebühren	1'035'802.80	1'768'073.20
1010.01	Forderungen (manuelle Sollstellung)	63'619.93	89'814.53
1010.02	Forderungen Sammelkonto Einmalrechnungen	367'724.10	410'168.15
1010.05	Forderungen (ZL)	5'572.00	1'383.00
1010.30	Forderungen Betreibungsamt	7'053.95	7'299.88
1010.90	Forderungen Sammelkonto Gebühren (W&W)	1'074.00	1'074.00
1010.92	Forderungen Sammelkonto Einmalrechnungen (W&W)	248.10	248.10
1010.20	Forderungen Betr.kosten Steuern	2'295.20	4'047.55

1011	Kontokorrente mit Dritten	252'102.99	240'604.55
1011.02	Kontokorrent mit Oberstufenschulgemeinde		206'892.75
1011.07	Kontokorrent mit STWEG	9'987.63	10'031.93
1011.11	Kontokorrent mit Zweckverband Sozialdienst Bezirk Affoltern	188'584.00	
1011.12	Kontokorrent mit Zweckverband Feuerwehr Unteramt	53'531.36	22'715.47
1011.30	Kontokorrent mit Schulzweckverband Bezirk Affoltern		964.40
1012	Steuerforderungen	1'068'529.22	493'946.38
1012.00	Forderungen allgemeine Gemeindesteuern	1'113'051.27	514'527.48
1012.09	WB auf Forderungen allgemeine Gemeindesteuern	-44'522.05	-20'581.10
1013	Anzahlungen an Dritte	33.75	
1013.10	Lohnvorschüsse	33.75	
1014	Transferforderungen	348'105.79	360'690.01
1014.30	Guthaben aus Beiträgen von Gemeinwesen und Dritten	348'105.79	360'690.01
1015	Interne Kontokorrente		-68.00
1015.52	Abrechnungskonto Betriebsamt		-68.00
1019	Übrige Forderungen	393'953.45	393'953.45
1019.00	Mietzinsdepot Sozialhilfe	1'700.35	1'700.35
1019.03	Depot Elektrizitätswerke des Kantons Zürich	17'000.00	17'000.00
1019.04	Geleistete Anzahlung / Vorschuss IKA SODU	375'000.00	375'000.00
1019.12	Guthaben bei Kranken- und Unfallversicherungen	253.10	253.10
104	Aktive Rechnungsabgrenzungen	3'593.60	33'064.10
1040	Personalaufwand	1'725.35	
1040.00	RA Personalaufwand	1'725.35	
1041	Sach- und übriger	500.00	32'614.10
1041.00	RA Sach- und übriger Betriebsaufwand	500.00	32'614.10
1045	Übriger betrieblicher Ertrag	1'368.25	450.00
1045.00	RA übriger betrieblicher Ertrag	1'368.25	450.00
106	Vorräte und angefangene Arbeiten	18'641.10	18'641.10
1060	Handelswaren	18'641.10	18'641.10
1060.00	Vorräte Handelswaren	18'641.10	18'641.10

107	Finanzanlagen	320'000.00	320'000.00
1070	Aktien und Anteilscheine	20'000.00	20'000.00
1070.21	Zürcher Amtsbürgschafts-Genossenschaft, Kaution C. Wicky	5'000.00	5'000.00
1070.22	Zürcher Amtsbürgschafts-Genossenschaft, Kaution C. Corrado	5'000.00	5'000.00
1070.23	Zürcher Amtsbürgschafts-Genossenschaft, Kaution B. Jost	5'000.00	5'000.00
1070.24	Zürcher Amtsbürgschafts-Genossenschaft, Kaution V. Stucki	5'000.00	5'000.00
1071	Verzinsliche Anlagen	300'000.00	300'000.00
1071.00	Langfristige Darlehen	300'000.00	300'000.00
108	Sachanlagen FV	7'028'726.75	7'028'726.75
1080	Grundstücke FV	3'837'982.00	3'837'982.00
1080.00	Grundstücke FV	3'837'982.00	3'837'982.00
1084	Gebäude FV	3'190'744.75	3'190'744.75
1084.00	Gebäude FV	2'450'744.75	2'450'744.75
1084.10	Grundeigentumsanteile FV	740'000.00	740'000.00
14	Verwaltungsvermögen	41'286'895.99	40'454'536.09
140	Sachanlagen VV	33'602'359.08	32'652'791.91
1400	Grundstücke VV	254'091.65	254'091.65
1400.00	Grundstücke allgemeiner Haushalt	254'091.65	254'091.65
1401	Strassen / Verkehrswege	5'840'939.20	5'573'308.72
1401.00	Strassen und Verkehrswege	13'703'087.03	13'831'161.23
1401.09	WB Strassen und Verkehrswege	-7'862'147.83	-8'257'852.51
1402	Wasserbau	717'396.90	704'513.97
1402.00	Wasserbau	1'241'553.76	1'263'330.31
1402.09	WB Wasserbau	-524'156.86	-558'816.34
1403	Übrige Tiefbauten	9'608'274.89	9'549'529.04
1403.00	Tiefbauten allgemeiner Haushalt	3'394'399.01	3'394'399.01
1403.09	WB Tiefbauten allgemeiner Haushalt	-2'106'507.55	-2'196'559.91
1403.10	Tiefbauten Wasserwerk	8'644'588.31	8'862'830.37
1403.19	WB Tiefbauten Wasserwerk	-4'329'986.46	-4'375'987.78

1403.20	Tiefbauten Abwasserbeseitigung	2'739'343.33	2'673'792.04
1403.29	WB Tiefbauten Abwasserbeseitigung	-1'126'341.63	-1'163'979.55
1403.40	Tiefbauten Kabelnetz	3'768'031.11	3'801'816.95
1403.49	WB Tiefbauten Kabelnetz	-1'375'251.23	-1'446'782.09
1404	Hochbauten	15'561'064.73	14'617'695.90
1404.00	Hochbauten allgemeiner Haushalt	37'898'084.14	37'978'466.19
1404.09	WB Hochbauten allgemeiner Haushalt	-22'337'019.41	-23'360'770.29
1406	Mobilien VV	804'939.61	1'069'774.17
1406.00	Mobilien allgemeiner Haushalt	3'862'850.19	4'253'549.55
1406.09	WB Mobilien allgemeiner Haushalt	-3'448'508.00	-3'608'837.19
1406.10	Mobilien Wasserwerk	1'219'397.86	1'293'189.09
1406.19	WB Mobilien Wasserwerk	-848'906.72	-881'531.47
1406.20	Mobilien Abwasserbeseitigung	1'056'372.70	1'056'372.70
1406.29	WB Mobilien Abwasserbeseitigung	-1'056'372.70	-1'056'372.70
1406.30	Mobilien Abfallbeseitigung	43'320.00	43'320.00
1406.39	WB Mobilien Abfallbeseitigung	-43'320.00	-43'320.00
1406.40	Mobilien Kabelnetz	53'616.76	53'616.76
1406.49	WB Mobilien Kabelnetz	-33'510.48	-40'212.57
1407	Anlagen im Bau VV	806'286.42	883'878.46
1407.01	Anlagen im Bau, Strassen / Verkehrswege	23'804.47	28'941.54
1407.02	Anlagen im Bau, Wasserbau	35'870.75	41'610.95
1407.03	Anlagen im Bau, übrige Tiefbauten allgemeiner Haushalt		5'780.15
1407.04	Anlagen im Bau, Hochbauten allgemeiner Haushalt	69'972.93	192'913.48
1407.06	Anlagen im Bau, Mobilien allgemeiner Haushalt	247'694.43	41'091.25
1407.13	Anlagen im Bau, Tiefbauten Wasserwerk	428'943.84	573'541.09
1409	Übrige Sachanlagen	9'365.68	
1409.00	Übrige Sachanlagen allgemeiner Haushalt	158'426.45	158'426.45
1409.09	WB übrige Sachanlagen allgemeiner Haushalt	-149'060.77	-158'426.45
1409.10	Übrige Sachanlagen Wasserwerk	14'898.55	14'898.55
1409.19	WB übrige Sachanlagen Wasserwerk	-14'898.55	-14'898.55
142	Immaterielle Anlagen	292'590.03	595'175.37
1420	Software	47'501.48	40'167.73
1420.00	Software allgemeiner Haushalt	92'626.85	98'682.35
1420.09	WB Software allgemeiner Haushalt	-45'125.37	-58'514.62

1421	Lizenzen, Nutzungsrechte, Markenrechte		
1421.00	Lizenzen, Nutzungsrechte, Markenrechte allgemeiner Haushalt	379'360.30	379'360.30
1421.09	WB Lizenzen, Nutzungsrechte, Markenrechte allgemeiner Haushalt	-379'360.30	-379'360.30
1427	Immat. Anlagen in Realisierung	169'657.80	507'664.05
1427.00	Immaterielle Anlagen allgemeiner Haushalt in Realisierung	169'657.80	507'664.05
1429	Übrige immaterielle Anlagen	75'430.75	47'343.59
1429.00	Übrige immaterielle Anlagen allgemeiner Haushalt	889'715.90	889'715.90
1429.09	WB Übrige immaterielle Anlagen allgemeiner Haushalt	-876'151.50	-889'715.90
1429.10	Übrige immaterielle Anlagen Wasserwerk	248'153.59	248'153.59
1429.19	WB übrige immaterielle Anlagen Wasserwerk	-220'994.86	-226'535.61
1429.20	Übrige immaterielle Anlagen Abwasserbeseitigung	412'142.27	412'142.27
1429.29	WB Übrige immaterielle Anlagen Abwasserbeseitigung	-377'434.65	-386'416.66
145	Beteiligungen, Grundkapitalien	4'057'086.12	4'036'641.12
1452	Beteiligungen an Gemeinden und Gemeindezweckverbänden	346'762.88	326'317.88
1452.00	Beteiligungen des allgemeinen Haushalts an Gemeinden und Zweckverbänden	346'762.88	346'762.88
1452.09	WB Beteiligungen des allgemeinen Haushalts an Gemeinden und Zweckverbänden		-20'445.00
1454	Beteiligungen an öffentlichen Unternehmungen	3'710'323.24	3'710'323.24
1454.00	Beteiligungen des allgemeinen Haushalts an öffentlichen Unternehmungen	3'710'323.24	3'710'323.24
146	Investitionsbeiträge	3'334'860.76	3'169'927.69
1460	Investitionsbeiträge an Bund	76'454.80	65'532.69
1460.00	Investitionsbeiträge des allgemeinen Haushalts an den Bund	504'897.90	504'897.90
1460.09	WB Investitionsbeiträge des allgemeinen Haushalts an den Bund	-428'443.10	-439'365.21
1462	IR Beiträge an Gemeinden + Gemeindeverbände	3'258'405.96	3'104'395.00
1462.00	Investitionsbeiträge des allgemeinen Haushalts an Gemeinden und Zweckverbände	4'722'927.35	4'726'493.25
1462.09	WB Investitionsbeiträge des allgemeinen Haushalts an Gemeinden und Zweckverbände	-1'722'321.29	-1'866'403.39
1462.10	Investitionsbeiträge der Eigenwirtschaftsbetriebe an Gemeinden und Zweckverbände Wasserwerk	882'278.56	889'974.54
1462.19	WB Investitionsbeiträge der Eigenwirtschaftsbetriebe an Gemeinden und Zweckverbände Wasserwerk	-624'478.66	-645'669.40

1462.20	Investitionsbeiträge der Eigenwirtschaftsbetriebe an Gemeinden und Zweckverbände (AW)	2'105'899.55	2'105'899.55
1462.29	WB Investitionsbeiträge der Eigenwirtschaftsbetriebe an Gemeinden und Zweckverbände Abwasserbeseitig	-2'105'899.55	-2'105'899.55
1462.30	Investitionsbeiträge der Eigenwirtschaftsbetriebe an Gemeinden und Zweckverbände Abfallbeseitigung	72'016.30	72'016.30
1462.39	WB Investitionsbeiträge der Eigenwirtschaftsbetriebe an Gemeinden und Zweckverbände Abfallbeseitigung	-72'016.30	-72'016.30
1465	IR Beiträge an private Unternehmungen		
1465.00	Investitionsbeiträge des allgemeinen Haushalts an private Unternehmungen	47'432.00	47'432.00
1465.09	WB Investitionsbeiträge des allgemeinen Haushalts an private Unternehmungen	-47'432.00	-47'432.00
1467	IR Beiträge an private Haushalte		
1467.00	Investitionsbeiträge des allgemeinen Haushalts an private Haushalte	198'565.65	198'565.65
1467.09	WB Investitionsbeiträge des allgemeinen Haushalts an private Haushalte	-198'565.65	-198'565.65

Bilanz

Passiven		01.01.2021	31.12.2021
	PASSIVEN	61'351'874.19	62'617'799.39
20	Fremdkapital	10'089'405.43	7'437'125.08
200	Laufende Verbindlichkeiten	8'671'026.92	6'144'800.18
2000	Laufende Verbindlichkeiten aus Lieferungen und Leistungen von Dritten	4'231'140.05	3'959'681.25
2000.00	Kreditoren Sammelkonto	4'200'635.85	4'205'718.74
2000.06	Kreditoren Betriebsamt	24'995.40	20'575.26
2000.98	Durchlaufkonto Zahlungen		-269'895.75
2000.99	Abklärungskonto	5'508.80	3'283.00
2001	Kontokorrente mit Dritten	185'049.21	279'638.50
2001.02	Kontokorrent mit Oberstufenschulgemeinde	172'090.10	
2001.02	Kontokorrent mit Oberstufenschulgemeinde	172'090.10	
2001.03	Kontokorrent mit ev.-ref. Kirchgemeinde	9'742.75	9'742.75
2001.03	Kontokorrent mit ev.-ref. Kirchgemeinde	9'742.75	9'742.75
2001.13	Kontokorrent mit Zweckverband Kläranlage		269'895.75
2001.30	Kontokorrent mit Schulzweckverband Bezirk Affoltern	3'216.36	
2002	Steuern	-65'637.19	-22'265.04
2002.50	MWST Abrechnungen	-65'637.19	-22'265.04
2003	Erhaltene Anzahlungen von Dritten	796'376.20	83'189.35
2003.00	Erhaltene Anzahlungen von Dritten	714'968.85	
2003.01	Vorauszahlungen für Belagsinstandstellungen	81'329.35	81'329.35
2003.30	Kostenvorschüsse Betriebsamt	18.00	1'800.00
2003.99	Erhaltene Anzahlungen von Dritten (DEBI)	60.00	60.00
2004	Transferverbindlichkeiten		17'414.70
2004.00	Transfer-Verbindlichkeiten Erfolgsrechnung		17'414.70
2005	Interne Kontokorrente	109'099.79	32'582.27
2005.23	Abrechnungskonto Steuerauscheidungen		808.90

2005.31	Abrechnungskonto QSt-Abzug		3.35
2005.40	Abrechnungskonto DTA-Zahlungen	14'809.50	15'380.95
2005.41	Abrechnungskonto ESR-Eingänge (Gebühren)	755.18	
2005.51	Abrechnungskonto Diverses	8'632.60	8'632.60
2005.59	Abrechnungskonto Kaffeekasse Personal	515.60	
2005.82	Abrechnungskonto Berufsmesse Bezirk Affoltern	76.05	76.05
2005.90	Abrechnungskonto SK Betreibungen	84'309.49	7'679.05
2005.91	Abrechnungskonto Betreibungsamt	1.37	1.37
2006	Depotgelder und Kautionen	3'414'998.86	1'794'559.15
2006.01	Depotgelder Betreibungsamt	207'730.72	152'811.75
2006.07	Depot Submission Schulhausneubau (PS)	14'747.55	14'747.55
2006.10	Depots für Grundstückgewinnsteuern	3'104'882.00	1'505'000.00
2006.30	Baudepositum A	87'638.59	121'999.85
204	Passive Rechnungsabgrenzung	189'472.62	72'237.90
2041	Sach- und übriger	7'204.37	2'389.00
2041.00	RA Sach- und übriger Betriebsaufwand	7'204.37	2'389.00
2043	Transfers der Erfolgsrechnung	171'111.15	58'616.00
2043.00	RA Transfers der Erfolgsrechnung	171'111.15	58'616.00
2044	Finanzaufwand / Finanzertrag	11'157.10	7'667.00
2044.00	RA Transfers Finanzaufwand / Finanzertrag	11'157.10	7'667.00
2046	Passive Rechnungsabgrenzung IR		3'565.90
2046.00	RA passive Rechnungsabgrenzungen Investitionsrechnung		3'565.90
205	Kurzfristige Rückstellungen	78'077.60	73'764.40
2050	Kurzfristige Rückstellungen aus Mehrleistungen des Personals	78'077.60	73'764.40
2050.00	Kurzfristige Rückstellungen aus Mehrleistungen des Personals	78'077.60	73'764.40
206	Langfristige Finanzverbindlichkeiten	229'496.15	236'996.15
2064	Darlehen, Schuldscheine	229'496.15	236'996.15
2064.05	Darlehen StWEG (Erneuerungsfonds)	229'496.15	236'996.15
209	Verbindlichkeiten gegenüber Spezialfinanzierungen und Fonds im Fremdkapital	921'332.14	909'326.45

2091	Verbindlichkeiten gegenüber Fonds im FK	216'767.20	216'767.20
2091.00	Ersatzabgaben für Schutzraumbauten	216'767.20	216'767.20
2092	Verbindlichkeiten gegenüber Legaten und Stiftungen ohne eigene Rechtspersönlichkeit im FK	704'564.94	692'559.25
2092.00	Zweckgebundene Zuwendung - Reichling Fonds	117'627.27	117'186.17
2092.01	Zweckgebundene Zuwendung - Legat Ida Gloor	573'115.68	570'966.50
2092.02	Zweckgebundene Zuwendung - Spenden für individuelle Sozialhilfe	2'827.29	2'816.69
2092.03	Zweckgebundene Zuwendung - Verwendung Schüler/innen	10'994.70	1'589.89
29	Eigenkapital	51'262'468.76	55'180'674.31
290	Verpflichtungen (+) bzw. Vorschüsse (-) gegenüber Spezialfinanzierungen	12'434'036.93	12'768'553.64
2900	Spezialfinanzierungen im EK	12'434'036.93	12'768'553.64
2900.10	Spezialfinanzierung Wasserwerk	4'781'365.79	4'894'055.90
2900.20	Spezialfinanzierung Abwasserbeseitigung	4'037'895.47	4'213'320.63
2900.30	Spezialfinanzierung Abfallbeseitigung	1'079'506.32	1'123'127.29
2900.40	Spezialfinanzierung Kabelnetz	2'535'269.35	2'538'049.82
291	Fonds	16'100.00	5'000.00
2910	Fonds im Eigenkapital	16'100.00	5'000.00
2910.00	Ersatzabgaben für Parkplatzbauten	5'000.00	5'000.00
2910.02	Ersatzabgaben für Sanierung Strasse Auf der Rüti	11'100.00	
294	Reserven	800'000.00	800'000.00
2940	Reserve	800'000.00	800'000.00
2940.00	Reserve	800'000.00	800'000.00
299	Bilanzüberschuss/-fehlbetrag	38'012'331.83	41'607'120.67
2990	Jahresergebnis	2'513'694.30	3'594'788.84
2990.00	Jahresergebnis	2'513'694.30	3'594'788.84
2999	Kumulierte Ergebnisse der Vorjahre	35'498'637.53	38'012'331.83
2999.00	Kumulierte Ergebnisse der Vorjahre	35'498'637.53	38'012'331.83