

Jahresrechnung 2020

**Politische Gemeinde
8906 Bonstetten**



Ablieferung an Gemeindevorstand	25. März 2021
Abnahmebeschluss Gemeindevorstand	30. März 2021
Ablieferung an Rechnungsprüfungskommission	2. April 2021
Abnahmebeschluss Rechnungsprüfungskommission	21. April 2021
Abnahmebeschluss Gemeindeversammlung	22. Juni 2021
Veröffentlichung	25. Juni 2021

Inhaltsverzeichnis

	Seite
Bericht, Anträge und Beschlüsse	
1 Bericht des Gemeindevorstands	4 - 8
2 Anträge und Beschlüsse	9 - 11
3 Kurzbericht der Revisionsstelle	12 - 13
4 Vollständigkeitserklärung	14
Jahresrechnung - Finanzbericht	
5 Finanzierung	16 - 17
6 Erfolgsrechnung	18
7 Investitionsrechnungen	19 - 20
8 Bilanz	21 - 22
9 Geldflussrechnung	23
10 Anhang	
Grundlagen und Grundsätze der Rechnungslegung	
Angewandtes Regelwerk	24
Rechnungslegungs-, Bilanzierungs- und Bewertungsgrundsätze	24 - 25
Organisationseinheiten	26
Finanzinformationen	
Ausgewählte Positionen des Finanzvermögens	27
Eventualforderungen	28
Anlagenspiegel Finanzvermögen	29
Anlagenspiegel Verwaltungsvermögen	30 - 41
Beteiligungsspiegel	42
Ausgewählte Positionen des Fremdkapitals	43
Gewährleistungsspiegel / Eventualverpflichtungen	44
Leasingverträge	45
Rückstellungsspiegel	46 - 47
Eigenkapitalnachweis	48
Wohnraumfonds	keine
Sonderrechnungen	49 - 52
Haushaltsgleichgewicht	53
Finanzkennzahlen	54 - 55
Kreditrechtliche Angaben	
Verpflichtungskredite	56
Gebundene Ausgabenbeschlüsse	57
Weitere Offenlegungen	
Pflegeheim - Kostendeckungsprinzip	keine
Spitex - Verrechnung nichtpflegerische Spitex-Leistungen	keine
Elektrizitätswerk - Deckungsdifferenzenspiegel	keine
Jahresrechnung - Details zum Finanzbericht	
11 Erläuterungen zur Erfolgsrechnung	59 - 61
12 Erfolgsrechnung	62 - 103
13 Erläuterungen zu den Investitionsrechnungen	104 - 106
14 Investitionsrechnung Verwaltungsvermögen	107 - 112
15 Investitionsrechnung Finanzvermögen	keine
16 Bilanz	113 - 121

Kontakt

Gemeinde Bonstetten
Bereich Finanzen
Am Rainli 2
8906 Bonstetten

Finanzvorstand Arianne Moser

Leiter Finanzen Claudio Corrado
Telefon 044 701 95 20
E-Mail finanzen@bonstetten.ch

Bericht, Anträge und Beschlüsse

Bericht des Gemeinderates

a. Finanzieller Überblick zur Jahresrechnung

	RECHNUNG 2020		BUDGET 2020	
Erfolgsrechnung				
Betrieblicher Aufwand	CHF	25'804'610.17	CHF	25'818'500.00
Betrieblicher Ertrag	CHF	28'777'376.46	CHF	26'679'300.00
Ergebnis aus betrieblicher Tätigkeit	CHF	2'972'766.29	CHF	860'800.00
Finanzaufwand	CHF	50'589.53	CHF	128'400.00
Finanzertrag	CHF	391'517.54	CHF	424'200.00
Ergebnis aus Finanzierung	CHF	340'928.01	CHF	295'800.00
Ausserordentlicher Aufwand	CHF	800'000.00	CHF	800'000.00
Ausserordentlicher Ertrag	CHF	0.00	CHF	0.00
Ausserordentliches Ergebnis	CHF	-800'000.00	CHF	-800'000.00
Jahresergebnis	CHF	2'513'694.30	CHF	356'600.00

Investitionsrechnung Verwaltungsvermögen (VV)

Investitionsausgaben VV	CHF	5'684'293.92	CHF	4'491'000.00
Investitionseinnahmen VV	CHF	3'947'814.74	CHF	125'000.00
Nettoinvestitionen VV	CHF	1'736'479.18	CHF	4'366'000.00

Investitionsrechnung Finanzvermögen (FV)

Investitionsausgaben FV	CHF	0.00	CHF	26'000.00
Investitionseinnahmen FV	CHF	0.00	CHF	0.00
Nettoinvestitionen FV	CHF	0.00	CHF	26'000.00

Bilanz

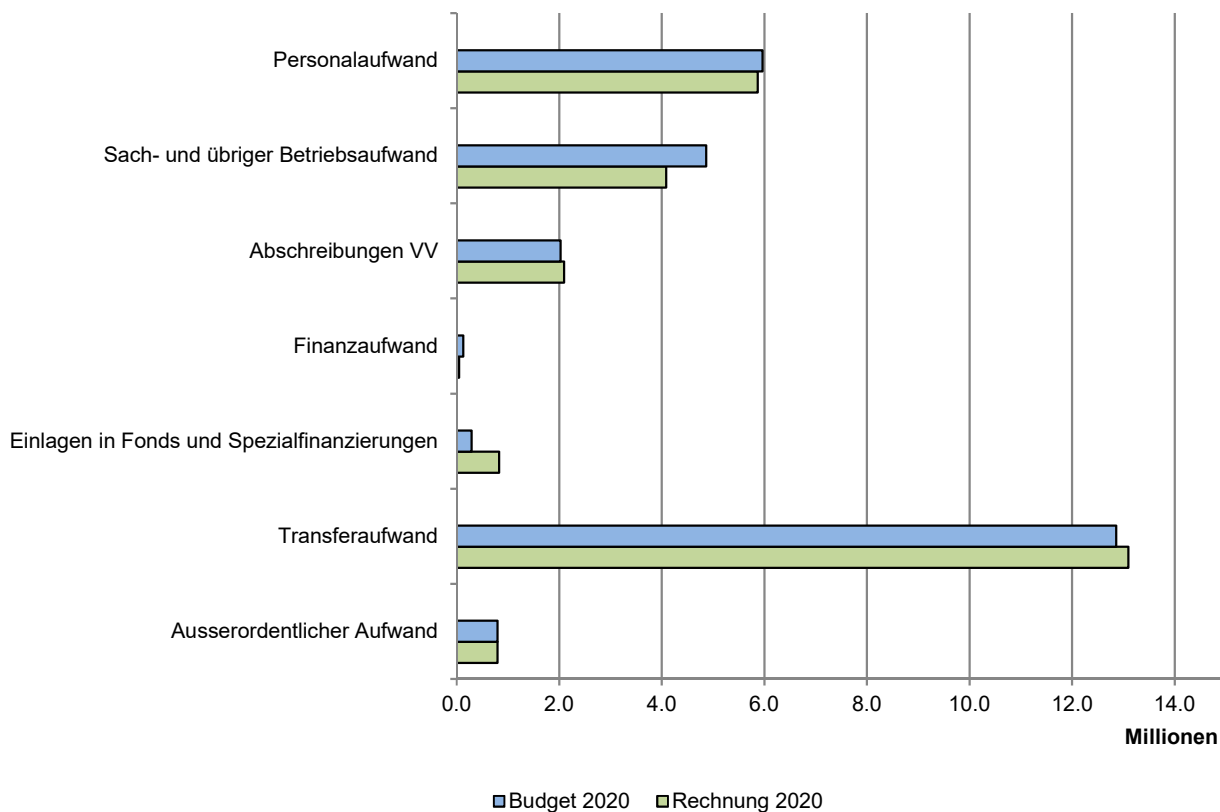
Bilanzsumme	CHF	61'351'874.19
- Fremdkapital 31.12.	CHF	10'089'405.43
- zweckgebundenes Eigenkapital per 31.12.	CHF	13'250'136.93
- zweckfreies Eigenkapital per 31.12.	CHF	38'012'331.83

b. Erläuterungen zum abgeschlossenen Rechnungsjahr

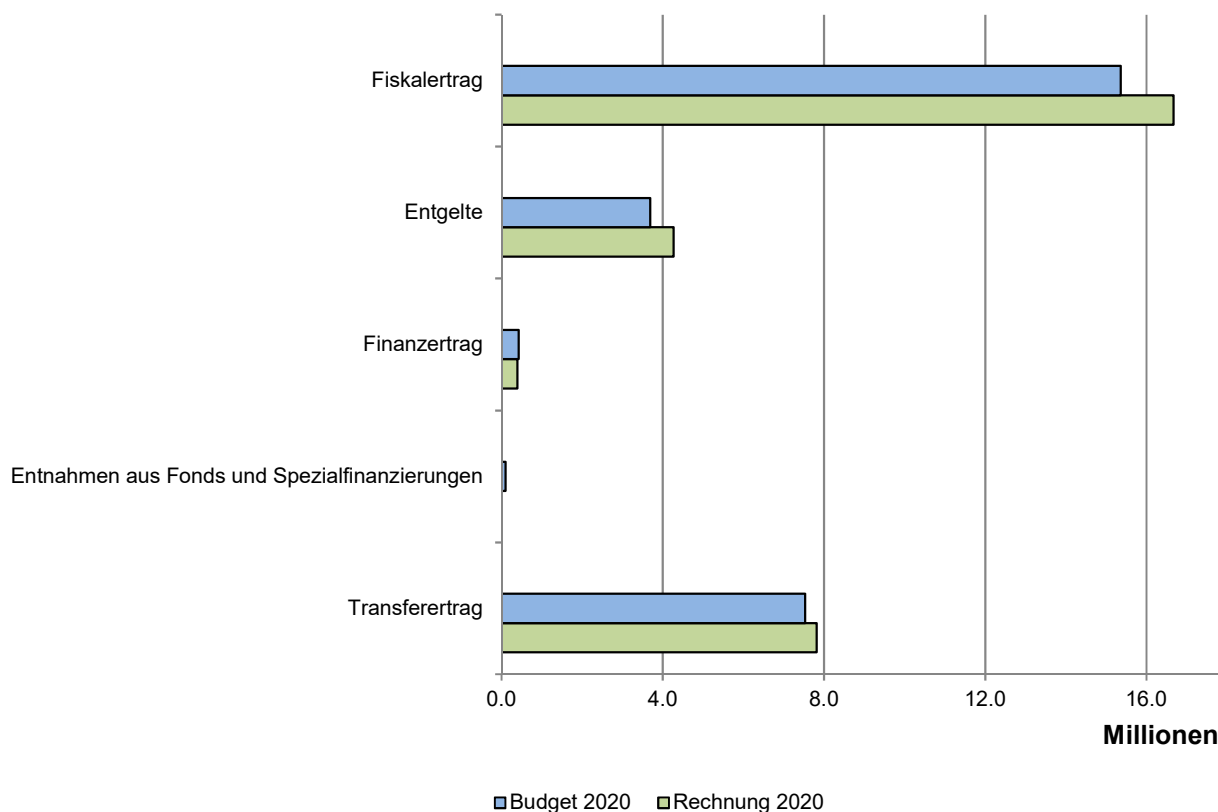
Die Jahresrechnung 2020 der Einheitsgemeinde Bonstetten (Politische Gemeinde und Primarschulgemeinde) zeigt einen Ertragsüberschuss von 2'513'694.30 (Budget CHF 356'600.00). Dieses deutlich über dem Budget liegende Ergebnis ist erfreulich. Hauptgründe sind die einmal mehr über den Erwartungen liegenden Einnahmen aus Grundstückgewinnsteuern. Zudem liegen fast alle Aufwendungen, ausser jenen für die Gesundheitsversorgung, unter Budgetniveau.

Es ist allerdings zu beachten, dass es sich bei den Steuereinnahmen auf provisorische Einzahlungen aufgrund der Vorjahreseinkommen handelt. Wegen den Auswirkungen von Covid-19 ist davon auszugehen, dass es mit den definitiven Steuereinschätzungen noch zu Korrekturen kommen kann.

Die Abschreibungen betragen CHF 2'092'380.95 (Budget CHF 2'023'900.00).



(Gliederung Aufwand / ohne durchlaufende Beiträge und interne Verrechnungen)



(Gliederung Ertrag / ohne durchlaufende Beiträge und interne Verrechnungen)

Die Investitionsrechnung VV weist bei Ausgaben von CHF 5'684'293.92 und Einnahmen von CHF 3'947'814.74 (bei beiden Positionen entfallen je CHF 3'710'323.24 auf die Umwandlung der Rechtsformen des Spitals und der Langzeitpflege) Nettoinvestitionen von CHF 1'736'479.18 (Budget CHF 4'366'000.00) aus. Die Ausgaben-Differenz liegt begründet in zurückgestellten und verzögerten Projekten im Bereich Verkehr, Kabelnetz, Wasser und Abwasser. Auf der Einnahmenseite konnten nicht budgetierte Staatsbeiträge aus der Sanierung des Kugelfanges der Schiessanlage Lochenfeld verbucht werden.

c. Begründung erheblicher Abweichungen gegenüber dem Budget
(Abweichung über CHF 50'000.00)

Funktion	Bezeichnung	Betrag
0290	Verwaltungsliegenschaften, übrige	CHF -93'113.05
<i>Tiefere Abschreibungen als budgetiert, tiefere interne Verrechnungen, tiefere Unterhaltskosten sowie tiefere Gutachtenkosten als budgetiert.</i>		
1400	Allgemeines Rechtswesen	CHF -209'998.09
<i>Wegfall der budgetierten internen Verrechnungen. Budget Sozialdienst Affoltern musste nicht vollumfänglich in Anspruch genommen werden. Weiter hat das regionale Betreibungsamt besser abgeschlossen als budgetiert.</i>		
1500	Feuerwehr	CHF -79'464.91
<i>Der Anteil an die Feuerwehr Unteramt ist tiefer ausgefallen als budgetiert, u.a. weniger Aufwände bedingt durch COVID19.</i>		
2120	Primarstufe	CHF 102'716.60
<i>Höhere Entschädigungen an Kanton für Besoldungen der Lehrer und Kindergärtner sowie Wegfall der Staatsbeiträge ab Schuljahr 2019/2020 für das Fach Religion und Kultur.</i>		
2170	Schulliegenschaften	CHF 86'634.10
<i>Höhere Interne Verrechnungen als budgetiert. Weiter wird der Baurechtszins für den Kindergarten Bodenfeld seit der Jahresrechnung 2019 in dieser Funktion abgerechnet.</i>		
2180	Tagesbetreuung	CHF 153'527.82
<i>Ertragsausfall Hort und Mittagstisch wegen COVID19-Lockdown im Frühling 2020 sowie höhere Aus Hilfssentschädigungen da während des Lockdowns ein durchschnittlicher Monatslohn ausbezahlt werden musste.</i>		
2192	Volksschule Sonstiges	CHF -84'749.42
<i>Praktikanten sind gemäss Information des Gemeindeamts Kanton Zürich unter der Funktion 2110 abzurechnen. Weiter wurde der Vertrag mit der Schulsozialarbeit-Mitarbeiterin (in Ausbildung), wegen der nicht bestandenen Prüfung, aufgelöst.</i>		
2200	Sonderschulen	CHF -98'373.41
<i>Budgetierung und Abrechnung erfolgt aufgrund der Vorgaben des Schulzweckverbandes über die Funktionen 2120 und 2200. Sie müssen zusammen betrachtet werden (Aufwand und Ertrag). Ertrag und Aufwand wurden in den Funktionen zu tief budgetiert.</i>		
3420	Freizeit	CHF -63'164.63
<i>Wegfall der Internen Verrechnungen und leicht tiefere Abschreibungen sowie Unterhaltskosten im Vergleich zum Budget.</i>		
4125	Pflegefinanzierung Kranken-, Alters- und Pflegeheime	CHF 134'089.65
<i>Die Kosten für Langzeitpflege sind massiv höher als budgetiert (Schätzung) ausgefallen. Die Kosten hängen von der Anzahl pflegebedürftiger Personen und dem Grad ihrer Pflegebedürftigkeit ab.</i>		
4215	Pflegefinanzierung ambulante Krankenpflege (Spitex)	CHF 139'128.23
<i>Mehr Pflegefälle der ambulanten Krankenpflege sowie höhere Belastung aufgrund Restfinanzierung Spitex Knonaueramt.</i>		

5220	Ergänzungsleistungen IV	CHF	71'349.90
<i>Zusätzliche Fälle gegenüber Budgetierung.</i>			
5720	Gesetzliche Wirtschaftliche Hilfe	CHF	-186'150.21
<i>Das Budget des Sozialdienstes Unteramt musste nicht ausgeschöpft werden.</i>			
7410	Gewässerverbauungen	CHF	-62'649.78
<i>Das Budget für einen betrieblichen und baulichen Unterhalt konnte aufgrund verminderten personellen Ressourcen nicht vollumfänglich ausgenutzt werden.</i>			
9101	Sondersteuern	CHF	-1'354'606.50
<i>Viel höhere Grundstückgewinnsteuern als budgetiert. Erneute deutliche Zunahme der Anzahl Geschäfte gegenüber Vorjahr.</i>			
9610	Zinsen	CHF	-69'902.18
<i>Minuszinsen auf Darlehen und tiefere Zinsen bei den Steuerforderungen.</i>			

Antrag des Gemeindevorstands

- 1 Der Gemeindevorstand hat die **Jahresrechnung und die Sonderrechnungen 2020** der Politischen Gemeinde Bonstetten genehmigt.
- 2 Die Jahresrechnung 2020 der Politischen Gemeinde Bonstetten weist folgende Eckdaten aus:

Erfolgsrechnung	Gesamtaufwand	CHF	27'162'763.69
	Gesamtertrag	CHF	29'676'457.99
	Ertragsüberschuss	CHF	2'513'694.30
Investitionsrechnung Verwaltungsvermögen	Ausgaben Verwaltungsvermögen	CHF	5'684'293.92
	Einnahmen Verwaltungsvermögen	CHF	3'947'814.74
	Nettoinvestitionen Verwaltungsvermögen	CHF	1'736'479.18
Investitionsrechnung Finanzvermögen	Ausgaben Finanzvermögen	CHF	-
	Einnahmen Finanzvermögen	CHF	-
	Nettoinvestitionen Finanzvermögen	CHF	-
Bilanz	Bilanzsumme	CHF	61'351'874.19

Der Ertragsüberschuss der Erfolgsrechnung wird dem Bilanzüberschuss zugewiesen.
Dadurch erhöht sich der **Bilanzüberschuss auf CHF 38'012'331.83**

- 3 Der Gemeindevorstand beantragt der Gemeindeversammlung, die Jahresrechnung und die Sonderrechnungen 2020 der Politischen Gemeinde Bonstetten zu genehmigen.

8906 Bonstetten, 30. März 2021
Gemeinderat Bonstetten


Erwin Leuenberger
Gemeindepräsident


Christof Wicky
Gemeindeschreiber

Antrag der Rechnungsprüfungskommission

- 1 Die Rechnungsprüfungskommission hat die **Jahresrechnung und die Sonderrechnungen 2020** der Politischen Gemeinde Bonstetten in der vom Gemeindevorstand beschlossenen Fassung vom 30.3.2021 geprüft. Die Jahresrechnung weist folgende Eckdaten aus:

Erfolgsrechnung	Gesamtaufwand	CHF	27'162'763.69
	Gesamtertrag	CHF	29'676'457.99
	Ertragsüberschuss	CHF	2'513'694.30
Investitionsrechnung Verwaltungsvermögen	Ausgaben Verwaltungsvermögen	CHF	5'684'293.92
	Einnahmen Verwaltungsvermögen	CHF	3'947'814.74
	Nettoinvestitionen Verwaltungsvermögen	CHF	1'736'479.18
Investitionsrechnung Finanzvermögen	Ausgaben Finanzvermögen	CHF	-
	Einnahmen Finanzvermögen	CHF	-
	Nettoinvestitionen Finanzvermögen	CHF	-
Bilanz	Bilanzsumme	CHF	61'351'874.19

Der Ertragsüberschuss der Erfolgsrechnung wird dem Bilanzüberschuss zugewiesen.
Dadurch erhöht sich der **Bilanzüberschuss auf CHF 38'012'331.83**

- 2 Die Rechnungsprüfungskommission stellt fest, dass die Jahresrechnung der Politischen Gemeinde Bonstetten finanzrechtlich zulässig und rechnerisch richtig ist.
Die finanzpolitische Prüfung der Jahresrechnung gibt zu keinen Bemerkungen Anlass.
- 3 Die Rechnungsprüfungskommission hat den Kurzbericht der finanztechnischen Prüfung zur Kenntnis genommen.
- 4 Die Rechnungsprüfungskommission beantragt der Gemeindeversammlung, die Jahresrechnung und die Sonderrechnungen 2020 der Politischen Gemeinde Bonstetten entsprechend dem Antrag des Gemeindevorstands zu genehmigen.

8906 Bonstetten, 21. April 2021
Rechnungsprüfungskommission Bonstetten

Präsident
Peter Ehrler

Aktuar
Ernst Hedinger

Beschluss der Gemeindeversammlung

Die Gemeindeversammlung hat die Jahresrechnung und die Sonderrechnungen 2020 der Politischen Gemeinde Bonstetten am 22.6.2021 entsprechend dem Antrag des Gemeindevorstands genehmigt. Die Jahresrechnung weist folgende Eckdaten aus:

Erfolgsrechnung	Gesamtaufwand	CHF	27'162'763.69
	Gesamtertrag	CHF	29'676'457.99
	Ertragsüberschuss / Aufwandüberschuss	CHF	2'513'694.30
Investitionsrechnung Verwaltungsvermögen	Ausgaben Verwaltungsvermögen	CHF	5'684'293.92
	Einnahmen Verwaltungsvermögen	CHF	3'947'814.74
	Nettoinvestitionen Verwaltungsvermögen	CHF	1'736'479.18
Investitionsrechnung Finanzvermögen	Ausgaben Finanzvermögen	CHF	-
	Einnahmen Finanzvermögen	CHF	-
	Nettoinvestitionen Finanzvermögen	CHF	-
Bilanz	Bilanzsumme	CHF	61'351'874.19

Der Ertragsüberschuss der Erfolgsrechnung wird dem Bilanzüberschuss zugewiesen. Dadurch erhöht sich der **Bilanzüberschuss auf CHF 38'012'331.83**

8906 Bonstetten, 22. Juni 2021
Namens der Gemeindeversammlung Bonstetten

Erwin Leuenberger
Gemeindepräsident

Christof Wicky
Gemeindeschreiber

Bericht der finanztechnischen Prüfstelle

der

Balmer-Etienne AG
Bederstrasse 66
Postfach
8027 Zürich
Telefon +41 44 283 80 80

info@balmer-etienne.ch
balmer-etienne.ch

Politische Gemeinde Bonstetten

Als finanztechnische Prüfstelle haben wir die beiliegende Jahresrechnung der Politischen Gemeinde Bonstetten, bestehend aus Erfolgsrechnung, Investitionsrechnung, Bilanz, Geldflussrechnung und Anhang für das am 31. Dezember 2020 abgeschlossene Rechnungsjahr geprüft.

Verantwortung des Gemeinderates

Der Gemeinderat ist für die Aufstellung der Jahresrechnung in Übereinstimmung mit den gesetzlichen Vorschriften verantwortlich. Diese Verantwortung beinhaltet die Ausgestaltung, Implementierung und Aufrechterhaltung eines internen Kontrollsystems mit Bezug auf die Aufstellung einer Jahresrechnung, die frei von wesentlichen falschen Angaben als Folge von Verstössen oder Irrtümern ist. Darüber hinaus ist der Gemeinderat für die rechtmässige Rechnungslegung sowie die Vornahme angemessener Schätzungen verantwortlich.

Verantwortung der finanztechnischen Prüfstelle

Unsere Verantwortung ist es, aufgrund unserer Prüfung ein Prüfungsurteil über die Jahresrechnung abzugeben. Wir haben die Prüfung in Übereinstimmung mit den gesetzlichen Vorschriften und dem Schweizer Prüfungshinweis 60 "Prüfung und Berichterstattung des Abschlussprüfers einer Gemeinderechnung" vorgenommen. Nach diesem Prüfungshinweis haben wir die beruflichen Verhaltensanforderungen einzuhalten und die Prüfung so zu planen und durchzuführen, dass wir hinreichende Sicherheit gewinnen, ob die Jahresrechnung frei von wesentlichen falschen Angaben ist.

Eine Prüfung beinhaltet die Durchführung von Prüfungshandlungen zur Erlangung von Prüfungsnachweisen für die in der Jahresrechnung enthaltenen Wertansätze und sonstigen Angaben. Die Auswahl der Prüfungshandlungen liegt im pflichtgemässen Ermessen des Prüfers. Dies schliesst eine Beurteilung der Risiken wesentlicher falscher Angaben in der Jahresrechnung als Folge von Verstössen oder Irrtümern ein. Bei der Beurteilung dieser Risiken berücksichtigt der Prüfer das interne Kontrollsystem, soweit es für die Aufstellung der Jahresrechnung von Bedeutung ist, um die den Umständen entsprechenden Prüfungshandlungen festzulegen, nicht aber um ein Prüfungsurteil über die Existenz und Wirksamkeit des internen Kontrollsystems abzugeben. Die Prüfung umfasst zudem die Beurteilung der rechtmässigen Anwendung der Rechnungslegung. Wir sind der Auffassung, dass die von uns erlangten Prüfungsnachweise eine ausreichende und angemessene Grundlage für unser Prüfungsurteil bilden.

Prüfungsurteil

Nach unserer Beurteilung entspricht die Jahresrechnung für das am 31. Dezember 2020 abgeschlossene Rechnungsjahr den gesetzlichen Vorschriften.

Berichterstattung aufgrund weiterer gesetzlicher Vorschriften

Wir bestätigen, dass wir die gesetzlichen Anforderungen an die Fachkunde, den Leumund und die Unabhängigkeit erfüllen und keine mit unserer Unabhängigkeit nicht vereinbare Sachverhalte vorliegen.

Wir empfehlen, die vorliegende Jahresrechnung zu genehmigen.


Zürich, 28. April 2021

rk/ka

Balmer-Etienne AG

Handwritten signature of Alois Köchli in black ink, with a small circular seal to the right.

Alois Köchli
Zugelassener Revisionsexperte

Handwritten signature of Reto Klauser in black ink, with a small circular seal to the right.

Reto Klauser
Zugelassener Revisionsexperte
(leitender Revisor)

Jahresrechnung 2020

Vollständigkeitserklärung

Die Finanzvorsteherin und der Leiter Finanzen bestätigen, dass

- die Jahresrechnung den geltenden gesetzlichen Vorschriften entspricht und frei von wesentlichen falschen Darstellungen ist;
- alle Geschäftsvorfälle in der vorliegenden Jahresrechnung (Bilanz, Erfolgsrechnung, Investitionsrechnungen, Geldflussrechnung und Anhang) erfasst sind;
- alle bilanzierungspflichtigen Vermögenswerte und Verpflichtungen in der Jahresrechnung berücksichtigt sind;
- allen bilanzierungspflichtigen Risiken und Wertebussen bei der Bewertung und Festsetzung der Wertberichtigungen und Rückstellungen genügend Rechnung getragen worden sind;
- alle Eventualverpflichtungen, Bürgschaften, Beteiligungsverhältnisse und weiteren wesentlichen Angaben im Anhang zur Jahresrechnung vollständig und richtig aufgeführt sind;
- alle zum Verständnis des Jahresergebnisses nötigen Informationen in den Kommentaren zur Jahresrechnung enthalten sind.

8906 Bonstetten, 29. März 2021
Politische Gemeinde Bonstetten



Arianne Moses
Finanzvorsteherin



Claudio Corrado
Leiter Finanzen

Jahresrechnung - Finanzbericht

Finanzierung

Finanzierung	Gesamthaushalt		Allgemeiner Haushalt		Eigenwirtschaftsbetriebe	
	Rechnung	Budget	Rechnung	Budget	Rechnung	Budget
+ Ertragsüberschuss	2'513'694.30	356'600.00	2'513'694.30	356'600.00	-	-
- Aufwandüberschuss	0.00	0.00	0.00	0.00	-	-
+ Betriebsgewinne Eigenwirtschaftsbetriebe (Einlagen in Spezialfinanzierung)	-	-	-	-	828'371.14	290'000.00
- Betriebsverluste Eigenwirtschaftsbetriebe (Entnahmen aus Spezialfinanzierung)	-	-	-	-	0.00	94'500.00
+ Aufwand für Abschreibungen und Wertberichtigungen	2'092'380.95	2'023'900.00	1'862'533.37	2'089'300.00	229'847.58	-65'400.00
- Ertrag aus Aufwertungen	0.00	0.00	0.00	0.00	0.00	0.00
+ Einlagen in Fonds und Spezialfinanzierungen	828'371.14	290'000.00	0.00	0.00	0.00	0.00
- Entnahmen aus Fonds und Spezialfinanzierungen	2'297.30	96'800.00	2'297.30	2'300.00	0.00	0.00
+ Einlagen in das Eigenkapital	800'000.00	800'000.00	800'000.00	800'000.00	0.00	0.00
- Entnahmen aus dem Eigenkapital	0.00	0.00	0.00	0.00	0.00	0.00
Selbstfinanzierung	6'232'149.09	3'373'700.00	5'173'930.37	3'243'600.00	1'058'218.72	130'100.00
./. Nettoinvestitionen Verwaltungsvermögen	1'736'479.18	4'366'000.00	1'002'723.13	2'220'000.00	733'756.05	2'146'000.00
Finanzierungsüberschuss (+) / Finanzierungsfehlbetrag (-)	4'495'669.91	-992'300.00	4'171'207.24	1'023'600.00	324'462.67	-2'015'900.00
Selbstfinanzierungsgrad (in %)	359%	77%	516%	146%	144%	6%

Selbstfinanzierung: Summe der selbst erwirtschafteten Mittel. Die Selbstfinanzierung ist vergleichbar mit der Kenngrösse des Cashflows. Im Vergleich zum Cashflow erfolgt die Berechnung der Selbstfinanzierung nach einer vereinfachten Methode.

Selbstfinanzierungsgrad: Anteil der Nettoinvestitionen, welche aus eigenen Mitteln finanziert werden können. Mittelfristig sollte der Selbstfinanzierungsgrad im Durchschnitt gegen 100 % sein. Bei einem Wert von über 100 % können die Investitionen vollständig eigenfinanziert werden. Ein Selbstfinanzierungsgrad unter 100 % führt zu einer Neuverschuldung.

Richtwerte
 > 100 % ideal
 80 - 100 % gut bis vertretbar
 50 - 80 % problematisch
 0 - 50 % ungenügend

Finanzierung

Finanzierung - Eigenwirtschaftsbetriebe	Wasserwerk		Abwasserbeseitigung		Abfallwirtschaft		Kabelnetz	
	Rechnung	Budget	Rechnung	Budget	Rechnung	Budget	Rechnung	Budget
+ Betriebsgewinne Eigenwirtschaftsbetriebe (Einlagen in Spezialfinanzierung)	132'029.79	0.00	664'720.36	254'000.00	26'714.83	36'000.00	4'906.16	0.00
- Betriebsverluste Eigenwirtschaftsbetriebe (Entnahmen aus Spezialfinanzierung)	0.00	93'300.00	0.00	0.00	0.00	0.00	0.00	1'200.00
+ Aufwand für Abschreibungen und Wertberichtigungen	93'582.49	-97'200.00	58'707.86	-33'400.00	0.00	0.00	77'557.23	65'200.00
- Ertrag aus Aufwertungen	0.00	0.00	0.00	0.00	0.00	0.00	0.00	0.00
+ Einlagen in Fonds und Spezialfinanzierungen	0.00	0.00	0.00	0.00	0.00	0.00	0.00	0.00
- Entnahmen aus Fonds und Spezialfinanzierungen	0.00	0.00	0.00	0.00	0.00	0.00	0.00	0.00
+ Einlagen in das Eigenkapital	0.00	0.00	0.00	0.00	0.00	0.00	0.00	0.00
- Entnahmen aus dem Eigenkapital	0.00	0.00	0.00	0.00	0.00	0.00	0.00	0.00
Selbstfinanzierung	225'612.28	-190'500.00	723'428.22	220'600.00	26'714.83	36'000.00	82'463.39	64'000.00
- Nettoinvestitionen Verwaltungsvermögen	653'357.42	1'351'000.00	14'498.39	365'000.00	0.00	0.00	65'900.24	430'000.00
Finanzierungsüberschuss (+) / Finanzierungsfehlbetrag (-)	-427'745.14	-1'541'500.00	708'929.83	-144'400.00	26'714.83	36'000.00	16'563.15	-366'000.00
Selbstfinanzierungsgrad (in %)	35%	n.a.	4990%	60%	n.a.	n.a.	125%	15%

Erfolgsrechnung Sachgruppen

Rechnung / 30.3.2021 Pol. Gemeinde Bonstetten 1.1.2020 - 31.12.2020 RE ER Sachgruppen
Politische Gemeinde Bonstetten

Nummer	Bezeichnung	Rechnung 2020	Budget 2020	Rechnung 2019
30	Personalaufwand	5'868'173.46	5'965'600	5'766'449.09
31	Sach- und übriger Betriebsaufwand	4'086'343.67	4'865'500	4'334'868.55
33	Abschreibungen Verwaltungsvermögen	1'917'593.73	1'839'000	1'442'686.62
35	Einlagen in Fonds und Spezialfinanzierungen	828'371.14	290'000	523'151.60
36	Transferaufwand	13'094'528.17	12'858'400	12'985'939.66
37	Durchlaufende Beiträge	9'600.00	0	36'000.00
	Total Betrieblicher Aufwand	25'804'610.17	25'818'500	25'089'095.52
40	Fiskalertrag	16'675'639.80	15'363'700	16'208'733.43
41	Regalien und Konzessionen	-100.00	0	12'176.00
42	Entgelte	4'271'036.56	3'686'900	3'678'054.15
43	Verschiedene Erträge	0.00	0	0.00
45	Entnahmen aus Fonds und Spezialfinanzierungen	2'297.30	96'800	13'719.57
46	Transferertrag	7'818'902.80	7'531'900	7'852'663.64
47	Durchlaufende Beiträge	9'600.00	0	36'000.00
	Total Betrieblicher Ertrag	28'777'376.46	26'679'300	27'801'346.79
	Ergebnis aus betrieblicher Tätigkeit	2'972'766.29	860'800	2'712'251.27
34	Finanzaufwand	50'589.53	128'400	83'407.31
44	Finanzertrag	391'517.54	424'200	425'115.36
	Ergebnis aus Finanzierung	340'928.01	295'800	341'708.05
	Operatives Ergebnis	3'313'694.30	1'156'600	3'053'959.32
38	Ausserordentlicher Aufwand	800'000.00	800'000	0.00
48	Ausserordentlicher Ertrag	0.00	0	0.00
	Ausserordentliches Ergebnis	-800'000.00	-800'000	0.00
	Jahresergebnis Erfolgsrechnung	2'513'694.30	356'600	3'053'959.32
39	Interne Verrechnungen: Aufwand	507'563.99	825'100	746'130.69
49	Interne Verrechnungen: Ertrag	507'563.99	825'100	746'130.69

Investitionsrechnung FV Sachgruppen

Rechnung / 30.3.2021 Pol. Gemeinde Bonstetten 1.1.2020 - 31.12.2020 RE IR FV Sachgruppen
Politische Gemeinde Bonstetten

Investitionsrechnung FV Sachgruppen		Rechnung 2020	Budget 2020	Rechnung 2019
Ausgaben für Sachanlagen				
70	Investitionen in Sachanlagen	0.00	26'000	0.00
72	Erwerbs- und Verkaufsnkosten von Sachanlagen	0.00	0	0.00
75	Übertragung von Sachanlagen aus dem VV	0.00	0	0.00
77	Übertragung realisierter Gewinne Sachanlagen in ER	0.00	0	0.00
	Total Ausgaben	0.00	26'000	0.00
Einnahmen für Sachanlagen				
80	Verkauf von Sachanlagen	0.00	0	0.00
82	Beiträge und Abgeltungen Dritter für Sachanlagen	0.00	0	0.00
85	Übertragungen von Sachanlagen ins FV	0.00	0	0.00
87	Übertragung realisierte Verluste Sachanlagen in ER	0.00	0	0.00
	Total Einnahmen	0.00	0	0.00
79	Übertrag an Bilanz (Passivierte Einnahmen)	0.00	0	0.00
89	Übertrag an Bilanz (Aktivierte Ausgaben)	0.00	26'000	0.00
Investitionen im Finanzvermögen				
	Total Ausgaben	0.00	26'000	0.00
	Total Einnahmen	0.00	0	0.00
	Ausgabenüberschuss (-) / Einnahmenüberschuss (+)	0.00	-26'000	0.00

Investitionsrechnung VV Sachgruppen

Rechnung / 30.3.2021 Pol. Gemeinde Bonstetten 1.1.2020 - 31.12.2020 RE IR VV Sachgruppen
Politische Gemeinde Bonstetten

Investitionsrechnung VV Sachgruppen		Rechnung 2020	Budget 2020	Rechnung 2019
Investitionsausgaben				
50	Sachanlagen	1'768'778.08	4'113'000	1'297'847.46
51	Investitionen auf Rechnung Dritter	0.00	0	0.00
52	Immaterielle Anlagen	91'454.50	139'000	22'698.04
54	Darlehen	0.00	0	0.00
55	Beteiligungen und Grundkapitalien	3'751'461.45	0	0.00
56	Eigene Investitionsbeiträge	72'599.89	239'000	470'320.95
57	Durchlaufende Investitionsbeiträge	0.00	0	0.00
	Total Investitionsausgaben	5'684'293.92	4'491'000	1'790'866.45
Investitionseinnahmen				
60	Übertragung von Sachanlagen in das Finanzvermögen	0.00	0	0.00
61	Rückerstattungen	0.00	0	0.00
62	Abgang immaterielle Anlagen	0.00	0	0.00
63	Investitionsbeiträge für eigene Rechnung	195'645.95	125'000	313'911.65
64	Rückzahlungen von Darlehen	20'000.00	0	0.00
65	Übertragung von Beteiligungen	3'710'323.24	0	0.00
66	Rückzahlungen eigener Investitionsbeiträge	21'845.55	0	0.00
67	Durchlaufende Investitionsbeiträge	0.00	0	0.00
	Total Investitionseinnahmen	3'947'814.74	125'000	313'911.65
59	Übertrag an Bilanz (Passivierte Einnahmen)	3'947'814.74	0	325'182.32
69	Übertrag an Bilanz (Aktivierte Ausgaben)	5'684'293.92	4'366'000	1'802'137.12
Investitionen im Verwaltungsvermögen				
	Total Investitionsausgaben	5'684'293.92	4'491'000	1'790'866.45
	Total Investitionseinnahmen	3'947'814.74	125'000	313'911.65
	Nettoinvestitionen (-) / Einnahmenüberschuss (+)	-1'736'479.18	-4'366'000	-1'476'954.80

Bilanz

Aktiven		01.01.2020	31.12.2020
100	Flüssige Mittel und kurzfristige Geldanlagen	14'844'559.91	9'147'901.47
101	Forderungen	2'270'231.29	3'546'115.28
102	Kurzfristige Finanzanlagen	0.00	0.00
104	Aktive Rechnungsabgrenzungen	35'806.50	3'593.60
106	Vorräte und angefangene Arbeiten	18'717.80	18'641.10
	Umlaufvermögen	17'169'315.50	12'716'251.45
107	Langfristige Finanzanlagen	320'578.65	320'000.00
108	Sachanlagen FV	7'028'726.75	7'028'726.75
	Anlagevermögen Finanzvermögen*	7'349'305.40	7'348'726.75
	Total Finanzvermögen	24'518'620.90	20'064'978.20
140	Sachanlagen VV	33'892'766.62	33'602'359.08
142	Immaterielle Anlagen	255'189.59	292'590.03
144	Darlehen	20'000.00	0.00
145	Beteiligungen, Grundkapitalien	4'015'947.91	4'057'086.12
146	Investitionsbeiträge	3'458'893.64	3'334'860.76
	Anlagevermögen Verwaltungsvermögen*	41'642'797.76	41'286'895.99
	Total Verwaltungsvermögen	41'642'797.76	41'286'895.99
	Total Aktiven	66'161'418.66	61'351'874.19
	* Total Anlagevermögen	48'992'103.16	48'635'622.74

Bilanz

Passiven		01.01.2020	31.12.2020
200	Laufende Verbindlichkeiten	7'765'643.28	8'671'026.92
201	Kurzfristige Finanzverbindlichkeiten	10'000'000.00	0.00
204	Passive Rechnungsabgrenzungen	64'554.17	189'472.62
205	Kurzfristige Rückstellungen	65'192.30	78'077.60
	Kurzfristiges Fremdkapital	17'895'389.75	8'938'577.14
206	Langfristige Finanzverbindlichkeiten	221'996.15	229'496.15
208	Langfristige Rückstellungen	0.00	0.00
209	Verbindlichkeiten gegenüber Fonds im Fremdkapital	923'629.44	921'332.14
	Langfristiges Fremdkapital	1'145'625.59	1'150'828.29
	Total Fremdkapital	19'041'015.34	10'089'405.43
290	Spezialfinanzierungen im Eigenkapital	11'605'665.79	12'434'036.93
291	Fonds im Eigenkapital	16'100.00	16'100.00
292	Rücklagen der Globalbudgetbereiche	0.00	0.00
293	Vorfinanzierungen	0.00	0.00
	Zweckgebundenes Eigenkapital	11'621'765.79	12'450'136.93
294	Finanzpolitische Reserve	0.00	800'000.00
295	Aufwertungsreserve (Einführung HRM2)	0.00	0.00
296	Neubewertungsreserve Finanzvermögen	0.00	0.00
299	Bilanzüberschuss/-fehlbetrag	35'498'637.53	38'012'331.83
	Zweckfreies Eigenkapital	35'498'637.53	38'812'331.83
	Total Eigenkapital	47'120'403.32	51'262'468.76
	Total Passiven	66'161'418.66	61'351'874.19

Geldflussrechnung

Geldflussrechnung - indirekte Methode	Rechnung 2020	Rechnung 2019
Jahresergebnis Erfolgsrechnung: Ertragsüberschuss (+), Aufwandüberschuss (-)	2'513'694.30	3'053'959.32
+ Abschreibungen Verwaltungsvermögen	2'092'380.95	1'623'863.49
+/- Abnahme / Zunahme Forderungen	-1'132'451.46	121'652.48
+/- Abnahme / Zunahme Aktive Rechnungsabgrenzungen	32'212.90	-1'866.10
+/- Abnahme / Zunahme Vorräte und angefangene Arbeiten	76.70	374'923.30
+/- Wertberichtigungen / Wertaufholungen Darlehen u. Beteiligungen VV	0.00	0.00
+/- Wertberichtigungen / Wertaufholungen auf Finanzanlagen (nicht realisiert)	0.00	0.00
+/- Verluste / Gewinne auf Finanzanlagen (realisiert)	0.00	0.00
+/- Wertberichtigungen / Wertaufholungen Sachanlagen FV (nicht realisiert)	0.00	0.00
+/- Verluste / Gewinne auf Sachanlagen FV (realisiert)	0.00	0.00
- Nicht liquiditätswirksame Erwerbs- und Verkaufsnebenkosten FV	0.00	0.00
+/- Zunahme / Abnahme Laufende Verbindlichkeiten	752'371.74	806'698.97
+/- Zunahme / Abnahme Passive Rechnungsabgrenzungen	124'918.45	-5'143.28
+/- Bildung / Auflösung Rückstellungen der Erfolgsrechnung	12'885.30	-7'336.15
+/- Einlagen / Entnahmen Fonds/Spezialfinanzierungen FK u. EK	826'073.84	509'432.03
+/- Einlagen / Entnahmen Eigenkapital	800'000.00	0.00
- Aktivierung Eigenleistungen	0.00	0.00
Geldfluss aus betrieblicher Tätigkeit (Cashflow)	6'022'162.72	6'476'184.06
- Investitionsausgaben Verwaltungsvermögen	-5'684'293.92	-1'790'866.45
+ Investitionseinnahmen Verwaltungsvermögen	3'947'814.74	313'911.65
= Saldo der Investitionsrechnung (Nettoinvestitionen)	-1'736'479.18	-1'476'954.80
- Übertragungen Verwaltungs- ins Finanzvermögen	-3'710'323.24	0.00
+ Übertragungen Finanz- ins Verwaltungsvermögen	0.00	0.00
+/- Abnahme / Zunahme Aktive Rechnungsabgrenzungen IR	0.00	0.00
+/- Zunahme / Abnahme Passive Rechnungsabgrenzungen IR	0.00	0.00
+/- Bildung / Auflösung Rückstellungen der Investitionsrechnung	0.00	0.00
- Entnahmen aus Fonds	0.00	0.00
+ Aktivierte Eigenleistungen	0.00	0.00
Geldfluss aus Investitionstätigkeit ins Verwaltungsvermögen	-5'446'802.42	-1'476'954.80
+/- Abnahme / Zunahme Finanzanlagen FV und derivative Finanzinstrumente	578.65	13'040.00
+/- Wertaufholungen / Wertberichtigungen auf Finanzanlagen (nicht realisiert)	0.00	0.00
+/- Gewinne / Verluste auf Finanzanlagen (realisiert)	0.00	0.00
+/- Abnahme / Zunahme Sachanlagen FV	0.00	0.00
+/- Wertaufholungen / Wertberichtigungen Sachanlagen FV (nicht realisiert)	0.00	0.00
+/- Gewinne / Verluste auf Sachanlagen FV (realisiert)	0.00	0.00
+ Nicht liquiditätswirksame Erwerbs- und Verkaufsnebenkosten FV	0.00	0.00
+ Übertragungen Verwaltungs- ins Finanzvermögen	3'710'323.24	0.00
- Übertragungen Finanz- ins Verwaltungsvermögen	0.00	0.00
Geldfluss aus Anlagentätigkeit ins Finanzvermögen	3'710'901.89	13'040.00
Geldfluss aus Investitions- und Anlagentätigkeit	-1'735'900.53	-1'463'914.80
+/- Zunahme / Abnahme Kurzfristige Finanzverbindlichkeiten	-10'000'000.00	0.00
+/- Zunahme / Abnahme Langfristige Finanzverbindlichkeiten	7'500.00	7'500.00
+/- Abnahme / Zunahme Kontokorrente mit Dritten (Kontokorrentguthaben)	-143'432.53	23'304.54
+/- Zunahme / Abnahme Kontokorrente mit Dritten (Kontokorrentschulden)	153'011.90	-26'760.44
Geldfluss aus Finanzierungstätigkeit	-9'982'920.63	4'044.10
Veränderung Flüssige Mittel und kurzfristige Geldanlagen	-5'696'658.44	5'016'313.36
Stand Flüssige Mittel per 1.1.	14'844'559.91	9'828'246.55
Stand Flüssige Mittel per 31.12.	9'147'901.47	14'844'559.91
Zunahme (+) / Abnahme (-) Flüssige Mittel und kurzfristige Geldanlagen	-5'696'658.44	5'016'313.36

Anhang

Grundlagen und Grundsätze der Rechnungslegung

Angewandtes Regelwerk

Rechtliche Grundlagen

Die vorliegende Jahresrechnung beruht auf dem Gemeindegesetz vom 20. April 2015 (GG; LS 131.1), der Gemeindeverordnung vom 29. Juni 2016 (VGG, LS 131.11) und dem Handbuch über den Finanzhaushalt der Zürcher Gemeinden.

Regelwerk

Die Rechnungslegung orientiert sich an den Standards des Harmonisierten Rechnungslegungsmodell 2 für die Kantone und Gemeinden (HRM2).

Rechnungslegungs-, Bilanzierungs- und Bewertungsgrundsätze

Rechnungslegungsgrundsätze

Die Rechnungslegung soll die Vermögens-, Finanz- und Ertragslage den tatsächlichen Verhältnissen entsprechend darstellen („True and Fair View“-Prinzip) und richtet sich nach den Grundsätzen der Verständlichkeit, der Wesentlichkeit, der Zuverlässigkeit, der Vergleichbarkeit, der Fortführung, der Stetigkeit, der Periodenabgrenzung und der Bruttodarstellung. In Abweichung vom Prinzip der Bruttodarstellung sind Aufwandminderungsbuchungen beim Personalaufwand zulässig. Der **Ressourcenausgleich** ist von der Periodenabgrenzung ausgenommen. Er **wird gemäss § 119 Abs. 2 GG nicht zeitlich abgegrenzt**.

Die Buchführung richtet sich nach den Grundsätzen der Vollständigkeit, der Richtigkeit, der Rechzeitigkeit und der Nachprüfbarkeit.

Bilanzierungsgrundsätze

Vermögenswerte werden bilanziert, wenn sie einen künftigen wirtschaftlichen Nutzen hervorbringen oder ihre Nutzung zur Erfüllung öffentlicher Aufgaben vorgesehen ist und ihr Wert verlässlich ermittelt werden kann. Verpflichtungen werden bilanziert, wenn deren Ursprung in einem Ereignis der Vergangenheit liegt, ihre Erfüllung sicher oder wahrscheinlich zu einem Mittelabfluss führen wird und ihr Wert verlässlich ermittelt werden kann.

Die Vermögenswerte werden in Finanz- und Verwaltungsvermögen gegliedert. Das Finanzvermögen besteht aus jenen Vermögenswerten, die ohne Beeinträchtigung der öffentlichen Aufgabenerfüllung veräussert werden können. Das Verwaltungsvermögen umfasst jene Vermögenswerte, die unmittelbar der öffentlichen Aufgabenerfüllung dienen. Verpflichtungen gegenüber Sonderrechnungen werden dem Fremdkapital zugerechnet.

Anhang

Vermögenswerte des Verwaltungsvermögens mit mehrjähriger Nutzungsdauer werden aktiviert, sofern ihr Anschaffungswert über der **Aktivierungsgrenze von CHF 20'000.00** liegt (GR-Beschluss Nr. 92 vom 17. April 2018). Für Grundstücke, Investitionsbeiträge, Darlehen und Beteiligungen kommt keine Aktivierungsgrenze zur Anwendung. Positionen des Finanzvermögens werden ungeachtet der Aktivierungsgrenze bilanziert. Bei den Verpflichtungen kommt die **Wesentlichkeitsgrenze von CHF 20'000.00** nur bei den Rückstellungen zur Anwendung. Alle übrigen Positionen der Verbindlichkeiten im Fremdkapital werden unabhängig der Wesentlichkeitsgrenze bilanziert.

Beim Übergang zum HRM2 wurde eine **Neubewertung des Verwaltungsvermögens** gemäss § 179 Abs. 1 lit. c. GG vorgenommen.

Die Steuererträge werden nach dem Soll-Prinzip abgegrenzt. Das heisst, dass Ende Jahr alle Steuerguthaben für das betreffende Jahr verbucht sind, für die Rechnungen ausgestellt wurden. Das Soll-Prinzip entspricht nicht vollumfänglich dem Ansatz der periodengerechten Verbuchung, da keine Schätzungen zur Differenz der definitiv geschuldeten Steuern getätigt werden.

Bewertungsgrundsätze

Positionen des Finanzvermögens werden zum Verkehrswert bilanziert. Das Grundeigentum im Finanzvermögen wird in einer Legislaturperiode mindestens einmal neu bewertet. **Die letzte Bewertung des Grundeigentums im Finanzvermögen fand per 01.01.2016 statt.**

Positionen des Verwaltungsvermögens werden zum Anschaffungswert abzüglich der Abschreibungen bilanziert. Erhaltene Investitionsbeiträge werden mit den Investitionsausgaben verrechnet (Aktivierung der Nettoinvestitionen). Die Positionen des VV, die durch Nutzung einem Wertverzehr unterliegen, werden planmässig nach Anlagekategorie über die festgelegte Nutzungsdauer abgeschrieben. Das Verwaltungsvermögen wird jährlich auf dauernde Wertminderungen geprüft. Ist eine dauernde Wertminderung absehbar, wird der bilanzierte Wert berichtigt.

Positionen des Fremdkapitals und des Eigenkapitals werden grundsätzlich zu Nominalwerten bilanziert.

Interne Zinsen

Der Zinssatz für die internen Verzinsungen gemäss § 36 VGG beträgt gemäss GR-Beschluss Nr. 55 vom 12. Juli 2016 -0.325%.* Verzinst wird der Wert Anfang Jahr.

* *Wird basierend auf im GR-Beschluss festgelegten Mechanismus berechnet unter Beachtung der effektiv bezahlten/erhaltenen Zinssätze per 30.6. und im Budget mitgeteilt.*

Verzinst werden

- a) die Verpflichtungen der Gemeinde gegenüber Sonderrechnungen,
- b) die Guthaben und Verpflichtungen der Gemeinde gegenüber Spezial- und Vorfinanzierungen der Eigenwirtschaftsbetriebe,
- c) die Liegenschaften des Finanzvermögens,
- d) das Verwaltungsvermögen der Eigenwirtschaftsbetriebe.

Anhang

Organisationseinheiten

In der Gemeinderechnung integriert

Die Rechnung wird über den gesamten Haushalt der Gemeinde grundsätzlich als Einheit geführt. Sie besteht aus der Hauptrechnung einschliesslich Spezialfinanzierungen und den Sonderrechnungen. Die Jahresrechnung beinhaltet die Gemeindelegislative, die Gemeindeexekutive, die gesamte Gemeindeverwaltung, die Eigenwirtschaftsbetriebe sowie die Rechtspflege auf kommunaler Ebene (Friedensrichter).

Folgende Organisationen verfügen über eine autonome Verwaltungsorganisation:

- Betriebsamt Bonstetten
- Regionale Jugendarbeit

Die Teilrechnungen dieser Organisationen werden am Ende des Rechnungsjahres in die allgemeine Gemeinderechnung integriert.

Nicht in der Gemeinderechnung konsolidiert

Die Beteiligungen im Verwaltungsvermögen umfassen Organisationen des öffentlichen Rechts (selbständige öffentlich-rechtliche Anstalt oder Zweckverband) oder des Privatrechts (beispielsweise AG, Stiftung, Verein), welche öffentliche Aufgaben erfüllen. Die Gemeinde ist als Mitglied oder Eigentümerin an diesen Organisationen beteiligt. Diese Organisationen werden nicht in die Gemeinderechnung konsolidiert, sondern werden im Beteiligungsspiegel ausgewiesen.

Folgende Organisationen, an denen die Gemeinde zu mehr als 50 % beteiligt ist und damit einen beherrschenden Einfluss ausüben kann, werden in der Jahresrechnung nicht erfasst:

keine

Der Beteiligungsspiegel enthält weiterführende Informationen.

Anhang

Finanzinformationen

Ausgewählte Positionen des Finanzvermögens

Konto	Bezeichnung	Buchwert 01.01.2020	Veränderung im Rechnungsjahr	Buchwert 31.12.2020
1010	Forderungen aus Lieferungen und Leistungen gegenüber Dritten	520'456.04	962'934.04	1'483'390.08
1012	Steuerforderungen	862'413.82	206'115.40	1'068'529.22
102x	Kurzfristige Finanzanlagen Art der kurzfristigen Finanzanlagen, Zinssatz, Fälligkeit			0.00 0.00
1070	Aktien und Anteilsscheine Zürcher Amtsbürgschafts-Genossenschaft, Kaution C. Wicky Zürcher Amtsbürgschafts-Genossenschaft, Kaution C. Corrado Zürcher Amtsbürgschafts-Genossenschaft, Kaution B. Jost Zürcher Amtsbürgschafts-Genossenschaft, Kaution V. Stucki			20'000.00 5'000.00 5'000.00 5'000.00 5'000.00
1071	Verzinsliche Anlagen unbefristetes Darlehen, Spitexverein Knonaueramt, 2% befristetes Darlehen, Spitexverein Knonaueramt, 1.1.2018 - 31.12.2022, 2%	116'000.00 184'000.00		300'000.00 116'000.00 184'000.00
1072	Langfristige Forderungen Art der Forderung, Schuldner, Fälligkeit			0.00 0.00
1079	Übrige Langfristige Finanzanlagen Art der Anlage, Schuldner, Fälligkeit			0.00 0.00

Anhang

Eventualforderungen

Schuldner	Art der Forderung	Datum	Verfallzeit	Forderung Betrag	Zinssatz und Zinstermin	Sicherheiten	Hinweise auf verdeckte Risiken

Anhang

Anlagenpiegel - Finanzvermögen

Sachanlagen FV		Buchwert 01.01.2020	Zugänge (+)	Abgänge (-)	Verkehrswert- anpassung (+/-)	Umgliederungen (+/-)	Buchwert 31.12.2020
1080.0	Grundstücke	3'837'982.00	0.00	0.00	0.00	0.00	3'837'982.00
1080.1	Grundstücke mit Baurechten	0.00	0.00	0.00	0.00	0.00	0.00
1084.0	Gebäude	2'450'744.75	0.00	0.00	0.00	0.00	2'450'744.75
1084.1	Grundeigentumsanteile	740'000.00	0.00	0.00	0.00	0.00	740'000.00
1086.0	Mobilien	0.00	0.00	0.00	0.00	0.00	0.00
1087.0	Anlagen im Bau	0.00	0.00	0.00	0.00	0.00	0.00
1089.0	Übrige Sachanlagen	0.00	0.00	0.00	0.00	0.00	0.00
Total Sachanlagen		7'028'726.75	0.00	0.00	0.00	0.00	7'028'726.75

Anhang

Anlagenpiegel - Verwaltungsvermögen

Gesamthaushalt	Anschaffungswerte				Kumulierte Abschreibungen						Buchwert 31.12.2020	
	Stand 01.01.2020	Zugänge (+) Abgänge (-)	Umglieder- ungen (+/-)	Stand 31.12.2020	Stand 01.01.2020	Planm. Abschreib.	Ausserplanm. Abschr. / WB	Abgänge (+)	Umglieder- ungen (+/-)	Stand 31.12.2020		
Sachanlagen VV												
1400	Grundstücke	208'810.00	45'281.65	0.00	254'091.65	0.00	0.00	0.00	0.00	0.00	0.00	254'091.65
1401	Strassen / Verkehrswege	13'427'030.73	276'056.30	0.00	13'703'087.03	7'470'098.16	392'049.67	0.00	0.00	0.00	7'862'147.83	5'840'939.20
1402	Wasserbau	1'229'853.96	11'699.80	0.00	1'241'553.76	491'675.04	32'481.82	0.00	0.00	0.00	524'156.86	717'396.90
1403	Übrige Tiefbauten	11'805'335.78	425'607.11	0.00	12'230'942.89	2'375'676.80	246'991.20	0.00	0.00	0.00	2'622'668.00	9'608'274.89
1404	Hochbauten	37'711'508.74	186'575.40	0.00	37'898'084.14	21'310'202.99	1'026'816.42	0.00	0.00	0.00	22'337'019.41	15'561'064.73
1405	Waldungen	0.00	0.00	0.00	0.00	0.00	0.00	0.00	0.00	0.00	0.00	0.00
1406	Mobilien VV	5'985'169.08	250'388.43	0.00	6'235'557.51	5'274'651.43	155'966.47	0.00	0.00	0.00	5'430'617.90	804'939.61
1407	Anlagen im Bau VV	417'684.98	445'582.63	-56'981.19	806'286.42	0.00	0.00	0.00	0.00	0.00	0.00	806'286.42
1409	Übrige Sachanlagen	173'325.00	0.00	0.00	173'325.00	143'647.23	20'312.09	0.00	0.00	0.00	163'959.32	9'365.68
Total Sachanlagen		70'958'718.27	1'641'191.32	-56'981.19	72'542'928.40	37'065'951.65	1'874'617.67	0.00	0.00	0.00	38'940'569.32	33'602'359.08
Immaterielle Anlagen												
1420	Software	33'250.00	59'376.85	0.00	92'626.85	33'250.00	11'875.37	0.00	0.00	0.00	45'125.37	47'501.48
1421	Lizenzen, Nutzungsrechte, Markenrechte	379'360.30	0.00	0.00	379'360.30	379'360.30	0.00	0.00	0.00	0.00	379'360.30	0.00
1427	Immaterielle Anlagen in Realisierung	148'658.15	20'999.65	0.00	169'657.80	0.00	0.00	0.00	0.00	0.00	0.00	169'657.80
1429	Übrige immaterielle Anlagen	1'550'011.76	0.00	0.00	1'550'011.76	1'443'480.32	31'100.69	0.00	0.00	0.00	1'474'581.01	75'430.75
Total Immaterielle Anlagen		2'111'280.21	80'376.50	0.00	2'191'656.71	1'856'090.62	42'976.06	0.00	0.00	0.00	1'899'066.68	292'590.03
Darlehen												
1440	Bund	0.00	0.00	0.00	0.00	0.00	0.00	0.00	0.00	0.00	0.00	0.00
1441	Kantone	0.00	0.00	0.00	0.00	0.00	0.00	0.00	0.00	0.00	0.00	0.00
1442	Gemeinden, Zweckverbände	0.00	0.00	0.00	0.00	0.00	0.00	0.00	0.00	0.00	0.00	0.00
1443	Öffentliche Sozialversicherungen	0.00	0.00	0.00	0.00	0.00	0.00	0.00	0.00	0.00	0.00	0.00
1444	Öffentliche Unternehmungen	0.00	0.00	0.00	0.00	0.00	0.00	0.00	0.00	0.00	0.00	0.00
1445	Private Unternehmungen	0.00	0.00	0.00	0.00	0.00	0.00	0.00	0.00	0.00	0.00	0.00
1446	Private Organisationen o. Erwerbszweck	20'000.00	-20'000.00	0.00	0.00	0.00	0.00	0.00	0.00	0.00	0.00	0.00
1447	Private Haushalte	0.00	0.00	0.00	0.00	0.00	0.00	0.00	0.00	0.00	0.00	0.00
1448	Ausland	0.00	0.00	0.00	0.00	0.00	0.00	0.00	0.00	0.00	0.00	0.00
Total Darlehen		20'000.00	-20'000.00	0.00	0.00	0.00	0.00	0.00	0.00	0.00	0.00	0.00

Anhang

Anlagenspiegel - Verwaltungsvermögen

Gesamthaushalt	Anschaffungswerte				Kumulierte Abschreibungen						Buchwert 31.12.2020	
	Stand 01.01.2020	Zugänge (+) Abgänge (-)	Umglie- derungen (+/-)	Stand 31.12.2020	Stand 01.01.2020	Planm. Abschreib.	Ausserplanm. Abschr. / WB	Abgänge (+)	Umglie- derungen (+/-)	Stand 31.12.2020		
Beteiligungen, Grundkapitalien												
1450	Bund	0.00	0.00	0.00	0.00	0.00	0.00	0.00	0.00	0.00	0.00	0.00
1451	Kantone	0.00	0.00	0.00	0.00	0.00	0.00	0.00	0.00	0.00	0.00	0.00
1452	Gemeinden, Zweckverbände	4'016'489.01	56'090.12	-3'710'323.24	362'255.89	15'493.01	0.00	0.00	0.00	0.00	15'493.01	346'762.88
1453	Öffentliche Sozialversicherungen	0.00	0.00	0.00	0.00	0.00	0.00	0.00	0.00	0.00	0.00	0.00
1454	Öffentliche Unternehmungen	0.00	3'710'323.24	0.00	3'710'323.24	0.00	0.00	0.00	0.00	0.00	0.00	3'710'323.24
1455	Private Unternehmungen	0.00	0.00	0.00	0.00	0.00	0.00	0.00	0.00	0.00	0.00	0.00
1456	Private Organisationen o. Erwerbszweck	0.00	0.00	0.00	0.00	0.00	0.00	0.00	0.00	0.00	0.00	0.00
1457	Private Haushalte	0.00	0.00	0.00	0.00	0.00	0.00	0.00	0.00	0.00	0.00	0.00
1458	Ausland	0.00	0.00	0.00	0.00	0.00	0.00	0.00	0.00	0.00	0.00	0.00
Total Beteiligungen		4'016'489.01	3'766'413.36	-3'710'323.24	4'072'579.13	15'493.01	0.00	0.00	0.00	0.00	15'493.01	4'057'086.12
Investitionsbeiträge												
1460	Bund	504'897.90	0.00	0.00	504'897.90	417'520.99	10'922.11	0.00	0.00	0.00	428'443.10	76'454.80
1461	Kantone	0.00	0.00	0.00	0.00	0.00	0.00	0.00	0.00	0.00	0.00	0.00
1462	Gemeinden, Zweckverbände	8'012'564.22	-230'525.16	1'082.60	7'783'121.66	4'663'028.36	163'865.11	0.00	0.00	-302'177.77	4'524'715.70	3'258'405.96
1463	Öffentliche Sozialversicherungen	0.00	0.00	0.00	0.00	0.00	0.00	0.00	0.00	0.00	0.00	0.00
1464	Öffentliche Unternehmungen	0.00	0.00	0.00	0.00	0.00	0.00	0.00	0.00	0.00	0.00	0.00
1465	Private Unternehmungen	47'432.00	0.00	0.00	47'432.00	47'432.00	0.00	0.00	0.00	0.00	47'432.00	0.00
1466	Private Organisationen o. Erwerbszweck	0.00	0.00	0.00	0.00	0.00	0.00	0.00	0.00	0.00	0.00	0.00
1467	Private Haushalte	198'565.65	0.00	0.00	198'565.65	198'565.65	0.00	0.00	0.00	0.00	198'565.65	0.00
1468	Ausland	0.00	0.00	0.00	0.00	0.00	0.00	0.00	0.00	0.00	0.00	0.00
1469	Investitionsbeiträge an Anlagen im Bau	0.00	0.00	0.00	0.00	0.00	0.00	0.00	0.00	0.00	0.00	0.00
Total Investitionsbeiträge		8'763'459.77	-230'525.16	1'082.60	8'534'017.21	5'326'547.00	174'787.22	0.00	0.00	-302'177.77	5'199'156.45	3'334'860.76
Total Verwaltungsvermögen		85'869'947.26	5'237'456.02	-3'766'221.83	87'341'181.45	44'264'082.28	2'092'380.95	0.00	0.00	-302'177.77	46'054'285.46	41'286'895.99

Anhang

Anlagenpiegel - Verwaltungsvermögen

Allgemeiner Haushalt	Anschaffungswerte				Kumulierte Abschreibungen						Buchwert 31.12.2020	
	Stand 01.01.2020	Zugänge (+) Abgänge (-)	Umglieder- ungen (+/-)	Stand 31.12.2020	Stand 01.01.2020	Planm. Abschreib.	Ausserplanm. Abschr. / WB	Abgänge (+)	Umglieder- ungen (+/-)	Stand 31.12.2020		
Sachanlagen VV												
1400.0	Grundstücke	208'810.00	45'281.65	0.00	254'091.65	0.00	0.00	0.00	0.00	0.00	0.00	254'091.65
1401.0	Strassen / Verkehrswege	13'427'030.73	276'056.30	0.00	13'703'087.03	7'470'098.16	392'049.67	0.00	0.00	0.00	7'862'147.83	5'840'939.20
1402.0	Wasserbau	1'229'853.96	11'699.80	0.00	1'241'553.76	491'675.04	32'481.82	0.00	0.00	0.00	524'156.86	717'396.90
1403.0	Übrige Tiefbauten	3'356'395.41	38'003.60	0.00	3'394'399.01	2'012'074.38	94'433.17	0.00	0.00	0.00	2'106'507.55	1'287'891.46
1404.0	Hochbauten	37'711'508.74	186'575.40	0.00	37'898'084.14	21'310'202.99	1'026'816.42	0.00	0.00	0.00	22'337'019.41	15'561'064.73
1405.0	Waldungen	0.00	0.00	0.00	0.00	0.00	0.00	0.00	0.00	0.00	0.00	0.00
1406.0	Mobilien VV	3'664'981.44	197'868.75	0.00	3'862'850.19	3'335'079.60	113'428.40	0.00	0.00	0.00	3'448'508.00	414'342.19
1407.0	Anlagen im Bau VV	209'774.11	167'568.47	0.00	377'342.58	0.00	0.00	0.00	0.00	0.00	0.00	377'342.58
1409.0	Übrige Sachanlagen	158'426.45	0.00	0.00	158'426.45	128'748.68	20'312.09	0.00	0.00	0.00	149'060.77	9'365.68
Total Sachanlagen		59'966'780.84	923'053.97	0.00	60'889'834.81	34'747'878.85	1'679'521.57	0.00	0.00	0.00	36'427'400.42	24'462'434.39
Immaterielle Anlagen												
1420.0	Software	33'250.00	59'376.85	0.00	92'626.85	33'250.00	11'875.37	0.00	0.00	0.00	45'125.37	47'501.48
1421.0	Lizenzen, Nutzungsrechte, Markenrechte	379'360.30	0.00	0.00	379'360.30	379'360.30	0.00	0.00	0.00	0.00	379'360.30	0.00
1427.0	Immaterielle Anlagen in Realisierung	148'658.15	20'999.65	0.00	169'657.80	0.00	0.00	0.00	0.00	0.00	0.00	169'657.80
1429.0	Übrige immaterielle Anlagen	889'715.90	0.00	0.00	889'715.90	859'573.54	16'577.96	0.00	0.00	0.00	876'151.50	13'564.40
Total Immaterielle Anlagen		1'450'984.35	80'376.50	0.00	1'531'360.85	1'272'183.84	28'453.33	0.00	0.00	0.00	1'300'637.17	230'723.68
Darlehen												
1440.0	Bund	0.00	0.00	0.00	0.00	0.00	0.00	0.00	0.00	0.00	0.00	0.00
1441.0	Kantone	0.00	0.00	0.00	0.00	0.00	0.00	0.00	0.00	0.00	0.00	0.00
1442.0	Gemeinden, Zweckverbände	0.00	0.00	0.00	0.00	0.00	0.00	0.00	0.00	0.00	0.00	0.00
1443.0	Öffentliche Sozialversicherungen	0.00	0.00	0.00	0.00	0.00	0.00	0.00	0.00	0.00	0.00	0.00
1444.0	Öffentliche Unternehmungen	0.00	0.00	0.00	0.00	0.00	0.00	0.00	0.00	0.00	0.00	0.00
1445.0	Private Unternehmungen	0.00	0.00	0.00	0.00	0.00	0.00	0.00	0.00	0.00	0.00	0.00
1446.0	Private Organisationen o. Erwerbszweck	20'000.00	-20'000.00	0.00	0.00	0.00	0.00	0.00	0.00	0.00	0.00	0.00
1447.0	Private Haushalte	0.00	0.00	0.00	0.00	0.00	0.00	0.00	0.00	0.00	0.00	0.00
1448.0	Ausland	0.00	0.00	0.00	0.00	0.00	0.00	0.00	0.00	0.00	0.00	0.00
Total Darlehen		20'000.00	-20'000.00	0.00	0.00	0.00	0.00	0.00	0.00	0.00	0.00	0.00

Anhang**Anlagenspiegel - Verwaltungsvermögen**

	Anschaffungswerte				Kumulierte Abschreibungen						Buchwert 31.12.2020	
	Stand 01.01.2020	Zugänge (+) Abgänge (-)	Umglie- derungen (+/-)	Stand 31.12.2020	Stand 01.01.2020	Planm. Abschreib.	Ausserplanm. Abschr. / WB	Abgänge (+)	Umglie- derungen (+/-)	Stand 31.12.2020		
Allgemeiner Haushalt												
Beteiligungen, Grundkapitalien												
1450.0	Bund	0.00	0.00	0.00	0.00	0.00	0.00	0.00	0.00	0.00	0.00	0.00
1451.0	Kantone	0.00	0.00	0.00	0.00	0.00	0.00	0.00	0.00	0.00	0.00	0.00
1452.0	Gemeinden, Zweckverbände	4'016'489.01	56'090.12	-3'710'323.24	362'255.89	0.00	15'493.01	0.00	0.00	0.00	15'493.01	346'762.88
1453.0	Öffentliche Sozialversicherungen	0.00	0.00	0.00	0.00	0.00	0.00	0.00	0.00	0.00	0.00	0.00
1454.0	Öffentliche Unternehmungen	0.00	3'710'323.24	0.00	3'710'323.24	0.00	0.00	0.00	0.00	0.00	0.00	3'710'323.24
1455.0	Private Unternehmungen	0.00	0.00	0.00	0.00	0.00	0.00	0.00	0.00	0.00	0.00	0.00
1456.0	Private Organisationen o. Erwerbszweck	0.00	0.00	0.00	0.00	0.00	0.00	0.00	0.00	0.00	0.00	0.00
1457.0	Private Haushalte	0.00	0.00	0.00	0.00	0.00	0.00	0.00	0.00	0.00	0.00	0.00
1458.0	Ausland	0.00	0.00	0.00	0.00	0.00	0.00	0.00	0.00	0.00	0.00	0.00
Total Beteiligungen		4'016'489.01	3'766'413.36	-3'710'323.24	4'072'579.13	0.00	15'493.01	0.00	0.00	0.00	15'493.01	4'057'086.12
Investitionsbeiträge												
1460.0	Bund	504'897.90	0.00	0.00	504'897.90	417'520.99	10'922.11	0.00	0.00	0.00	428'443.10	76'454.80
1461.0	Kantone	0.00	0.00	0.00	0.00	0.00	0.00	0.00	0.00	0.00	0.00	0.00
1462.0	Gemeinden, Zweckverbände	5'024'969.80	-303'125.05	1'082.60	4'722'927.35	1'880'862.70	143'636.36	0.00	-302'177.77	0.00	1'722'321.29	3'000'606.06
1463.0	Öffentliche Sozialversicherungen	0.00	0.00	0.00	0.00	0.00	0.00	0.00	0.00	0.00	0.00	0.00
1464.0	Öffentliche Unternehmungen	0.00	0.00	0.00	0.00	0.00	0.00	0.00	0.00	0.00	0.00	0.00
1465.0	Private Unternehmungen	47'432.00	0.00	0.00	47'432.00	47'432.00	0.00	0.00	0.00	0.00	47'432.00	0.00
1466.0	Private Organisationen o. Erwerbszweck	0.00	0.00	0.00	0.00	0.00	0.00	0.00	0.00	0.00	0.00	0.00
1467.0	Private Haushalte	198'565.65	0.00	0.00	198'565.65	198'565.65	0.00	0.00	0.00	0.00	198'565.65	0.00
1468.0	Ausland	0.00	0.00	0.00	0.00	0.00	0.00	0.00	0.00	0.00	0.00	0.00
1469.0	Investitionsbeiträge an Anlagen im Bau	0.00	0.00	0.00	0.00	0.00	0.00	0.00	0.00	0.00	0.00	0.00
Total Investitionsbeiträge		5'775'865.35	-303'125.05	1'082.60	5'473'822.90	2'544'381.34	154'558.47	0.00	-302'177.77	0.00	2'396'762.04	3'077'060.86
Total Verwaltungsvermögen		71'230'119.55	4'446'718.78	-3'709'240.64	71'967'597.69	38'564'444.03	1'878'026.38	0.00	-302'177.77	0.00	40'140'292.64	31'827'305.05

Anhang

Anlagenpiegel - Verwaltungsvermögen

Eigenwirtschaftsbetrieb Abwasserbeseitigung	Anschaffungswerte				Kumulierte Abschreibungen						Buchwert 31.12.2020	
	Stand 01.01.2020	Zugänge (+) Abgänge (-)	Umglieder- ungen (+/-)	Stand 31.12.2020	Stand 01.01.2020	Planm. Abschreib.	Ausserplanm. Abschr. / WB	Abgänge (+)	Umglieder- ungen (+/-)	Stand 31.12.2020		
Sachanlagen VV												
1400.1	Grundstücke	0.00	0.00	0.00	0.00	0.00	0.00	0.00	0.00	0.00	0.00	0.00
1401.1	Strassen / Verkehrswege	0.00	0.00	0.00	0.00	0.00	0.00	0.00	0.00	0.00	0.00	0.00
1402.1	Wasserbau	0.00	0.00	0.00	0.00	0.00	0.00	0.00	0.00	0.00	0.00	0.00
1403.1	Übrige Tiefbauten	567'644.34	14'498.39	56'981.19	639'123.92	-1'012'826.76	38'948.98	0.00	0.00	0.00	-973'877.78	1'613'001.70
1404.1	Hochbauten	0.00	0.00	0.00	0.00	0.00	0.00	0.00	0.00	0.00	0.00	0.00
1405.1	Waldungen	0.00	0.00	0.00	0.00	0.00	0.00	0.00	0.00	0.00	0.00	0.00
1406.1	Mobilien VV	1'056'372.70	0.00	0.00	1'056'372.70	1'045'595.82	10'776.88	0.00	0.00	0.00	1'056'372.70	0.00
1407.1	Anlagen im Bau VV	56'981.19	0.00	-56'981.19	0.00	0.00	0.00	0.00	0.00	0.00	0.00	0.00
1409.1	Übrige Sachanlagen	0.00	0.00	0.00	0.00	0.00	0.00	0.00	0.00	0.00	0.00	0.00
Total Sachanlagen		1'680'998.23	14'498.39	0.00	1'695'496.62	32'769.06	49'725.86	0.00	0.00	0.00	82'494.92	1'613'001.70
Immaterielle Anlagen												
1420.1	Software	0.00	0.00	0.00	0.00	0.00	0.00	0.00	0.00	0.00	0.00	0.00
1421.1	Lizenzen, Nutzungsrechte, Markenrechte	0.00	0.00	0.00	0.00	0.00	0.00	0.00	0.00	0.00	0.00	0.00
1427.1	Immaterielle Anlagen in Realisierung	0.00	0.00	0.00	0.00	0.00	0.00	0.00	0.00	0.00	0.00	0.00
1429.1	Übrige immaterielle Anlagen	412'142.27	0.00	0.00	412'142.27	368'452.65	8'982.00	0.00	0.00	0.00	377'434.65	34'707.62
Total Immaterielle Anlagen		412'142.27	0.00	0.00	412'142.27	368'452.65	8'982.00	0.00	0.00	0.00	377'434.65	34'707.62
Darlehen												
1440.1	Bund	0.00	0.00	0.00	0.00	0.00	0.00	0.00	0.00	0.00	0.00	0.00
1441.1	Kantone	0.00	0.00	0.00	0.00	0.00	0.00	0.00	0.00	0.00	0.00	0.00
1442.1	Gemeinden, Zweckverbände	0.00	0.00	0.00	0.00	0.00	0.00	0.00	0.00	0.00	0.00	0.00
1443.1	Öffentliche Sozialversicherungen	0.00	0.00	0.00	0.00	0.00	0.00	0.00	0.00	0.00	0.00	0.00
1444.1	Öffentliche Unternehmungen	0.00	0.00	0.00	0.00	0.00	0.00	0.00	0.00	0.00	0.00	0.00
1445.1	Private Unternehmungen	0.00	0.00	0.00	0.00	0.00	0.00	0.00	0.00	0.00	0.00	0.00
1446.1	Private Organisationen o. Erwerbszweck	0.00	0.00	0.00	0.00	0.00	0.00	0.00	0.00	0.00	0.00	0.00
1447.1	Private Haushalte	0.00	0.00	0.00	0.00	0.00	0.00	0.00	0.00	0.00	0.00	0.00
1448.1	Ausland	0.00	0.00	0.00	0.00	0.00	0.00	0.00	0.00	0.00	0.00	0.00
Total Darlehen		0.00	0.00	0.00	0.00	0.00	0.00	0.00	0.00	0.00	0.00	0.00

Anhang

Anlagenspiegel - Verwaltungsvermögen

Eigenwirtschaftsbetrieb Abwasserbeseitigung	Anschaffungswerte				Kumulierte Abschreibungen						Buchwert 31.12.2020
	Stand 01.01.2020	Zugänge (+) Abgänge (-)	Umglieder- ungen (+/-)	Stand 31.12.2020	Stand 01.01.2020	Planm. Abschreib.	Ausserplanm. Abschr. / WB	Abgänge (+)	Umglieder- ungen (+/-)	Stand 31.12.2020	
Beteiligungen, Grundkapitalien											
1450.1 Bund	0.00	0.00	0.00	0.00	0.00	0.00	0.00	0.00	0.00	0.00	0.00
1451.1 Kantone	0.00	0.00	0.00	0.00	0.00	0.00	0.00	0.00	0.00	0.00	0.00
1452.1 Gemeinden, Zweckverbände	0.00	0.00	0.00	0.00	0.00	0.00	0.00	0.00	0.00	0.00	0.00
1453.1 Öffentliche Sozialversicherungen	0.00	0.00	0.00	0.00	0.00	0.00	0.00	0.00	0.00	0.00	0.00
1454.1 Öffentliche Unternehmungen	0.00	0.00	0.00	0.00	0.00	0.00	0.00	0.00	0.00	0.00	0.00
1455.1 Private Unternehmungen	0.00	0.00	0.00	0.00	0.00	0.00	0.00	0.00	0.00	0.00	0.00
1456.1 Private Organisationen o. Erwerbszweck	0.00	0.00	0.00	0.00	0.00	0.00	0.00	0.00	0.00	0.00	0.00
1457.1 Private Haushalte	0.00	0.00	0.00	0.00	0.00	0.00	0.00	0.00	0.00	0.00	0.00
1458.1 Ausland	0.00	0.00	0.00	0.00	0.00	0.00	0.00	0.00	0.00	0.00	0.00
Total Beteiligungen	0.00	0.00	0.00	0.00	0.00	0.00	0.00	0.00	0.00	0.00	0.00
Investitionsbeiträge											
1460.1 Bund	0.00	0.00	0.00	0.00	0.00	0.00	0.00	0.00	0.00	0.00	0.00
1461.1 Kantone	0.00	0.00	0.00	0.00	0.00	0.00	0.00	0.00	0.00	0.00	0.00
1462.1 Gemeinden, Zweckverbände	2'105'899.55	0.00	0.00	2'105'899.55	2'105'899.55	0.00	0.00	0.00	0.00	2'105'899.55	0.00
1463.1 Öffentliche Sozialversicherungen	0.00	0.00	0.00	0.00	0.00	0.00	0.00	0.00	0.00	0.00	0.00
1464.1 Öffentliche Unternehmungen	0.00	0.00	0.00	0.00	0.00	0.00	0.00	0.00	0.00	0.00	0.00
1465.1 Private Unternehmungen	0.00	0.00	0.00	0.00	0.00	0.00	0.00	0.00	0.00	0.00	0.00
1466.1 Private Organisationen o. Erwerbszweck	0.00	0.00	0.00	0.00	0.00	0.00	0.00	0.00	0.00	0.00	0.00
1467.1 Private Haushalte	0.00	0.00	0.00	0.00	0.00	0.00	0.00	0.00	0.00	0.00	0.00
1468.1 Ausland	0.00	0.00	0.00	0.00	0.00	0.00	0.00	0.00	0.00	0.00	0.00
1469.1 Investitionsbeiträge an Anlagen im Bau	0.00	0.00	0.00	0.00	0.00	0.00	0.00	0.00	0.00	0.00	0.00
Total Investitionsbeiträge	2'105'899.55	0.00	0.00	2'105'899.55	2'105'899.55	0.00	0.00	0.00	0.00	2'105'899.55	0.00
Total Verwaltungsvermögen	4'199'040.05	14'498.39	0.00	4'213'538.44	2'507'121.26	58'707.86	0.00	0.00	0.00	2'565'829.12	1'647'709.32

Anhang

Anlagenpiegel - Verwaltungsvermögen

Eigenwirtschaftsbetrieb Wasserwerk	Anschaffungswerte				Kumulierte Abschreibungen						Buchwert 31.12.2020
	Stand 01.01.2020	Zugänge (+) Abgänge (-)	Umglieder- ungen (+/-)	Stand 31.12.2020	Stand 01.01.2020	Planm. Abschreib.	Ausserplanm. Abschr. / WB	Abgänge (+)	Umglieder- ungen (+/-)	Stand 31.12.2020	
Sachanlagen VV											
1400.1	0.00	0.00	0.00	0.00	0.00	0.00	0.00	0.00	0.00	0.00	0.00
1401.1	0.00	0.00	0.00	0.00	0.00	0.00	0.00	0.00	0.00	0.00	0.00
1402.1	0.00	0.00	0.00	0.00	0.00	0.00	0.00	0.00	0.00	0.00	0.00
1403.1	4'543'180.03	250'223.69	0.00	4'793'403.72	436'047.95	42'753.92	0.00	0.00	0.00	478'801.87	4'314'601.85
1404.1	0.00	0.00	0.00	0.00	0.00	0.00	0.00	0.00	0.00	0.00	0.00
1405.1	0.00	0.00	0.00	0.00	0.00	0.00	0.00	0.00	0.00	0.00	0.00
1406.1	1'166'878.18	52'519.68	0.00	1'219'397.86	823'847.63	25'059.09	0.00	0.00	0.00	848'906.72	370'491.14
1407.1	150'929.68	278'014.16	0.00	428'943.84	0.00	0.00	0.00	0.00	0.00	0.00	428'943.84
1409.1	14'898.55	0.00	0.00	14'898.55	14'898.55	0.00	0.00	0.00	0.00	14'898.55	0.00
Total Sachanlagen	5'875'886.44	580'757.53	0.00	6'456'643.97	1'274'794.13	67'813.01	0.00	0.00	0.00	1'342'607.14	5'114'036.83
Immaterielle Anlagen											
1420.1	0.00	0.00	0.00	0.00	0.00	0.00	0.00	0.00	0.00	0.00	0.00
1421.1	0.00	0.00	0.00	0.00	0.00	0.00	0.00	0.00	0.00	0.00	0.00
1427.1	0.00	0.00	0.00	0.00	0.00	0.00	0.00	0.00	0.00	0.00	0.00
1429.1	248'153.59	0.00	0.00	248'153.59	215'454.13	5'540.73	0.00	0.00	0.00	220'994.86	27'158.73
Total Immaterielle Anlagen	248'153.59	0.00	0.00	248'153.59	215'454.13	5'540.73	0.00	0.00	0.00	220'994.86	27'158.73
Darlehen											
1440.1	0.00	0.00	0.00	0.00	0.00	0.00	0.00	0.00	0.00	0.00	0.00
1441.1	0.00	0.00	0.00	0.00	0.00	0.00	0.00	0.00	0.00	0.00	0.00
1442.1	0.00	0.00	0.00	0.00	0.00	0.00	0.00	0.00	0.00	0.00	0.00
1443.1	0.00	0.00	0.00	0.00	0.00	0.00	0.00	0.00	0.00	0.00	0.00
1444.1	0.00	0.00	0.00	0.00	0.00	0.00	0.00	0.00	0.00	0.00	0.00
1445.1	0.00	0.00	0.00	0.00	0.00	0.00	0.00	0.00	0.00	0.00	0.00
1446.1	0.00	0.00	0.00	0.00	0.00	0.00	0.00	0.00	0.00	0.00	0.00
1447.1	0.00	0.00	0.00	0.00	0.00	0.00	0.00	0.00	0.00	0.00	0.00
1448.1	0.00	0.00	0.00	0.00	0.00	0.00	0.00	0.00	0.00	0.00	0.00
Total Darlehen	0.00	0.00	0.00	0.00	0.00	0.00	0.00	0.00	0.00	0.00	0.00

Anhang**Anlagenpiegel - Verwaltungsvermögen**

	Anschaffungswerte				Kumulierte Abschreibungen						Buchwert 31.12.2020	
	Stand 01.01.2020	Zugänge (+) Abgänge (-)	Umglie- derungen (+/-)	Stand 31.12.2020	Stand 01.01.2020	Planm. Abschreib.	Ausserplanm. Abschr. / WB	Abgänge (+)	Umglie- derungen (+/-)	Stand 31.12.2020		
Eigenwirtschaftsbetrieb												
Wasserwerk												
Beteiligungen, Grundkapitalien												
1450.1	Bund	0.00	0.00	0.00	0.00	0.00	0.00	0.00	0.00	0.00	0.00	0.00
1451.1	Kantone	0.00	0.00	0.00	0.00	0.00	0.00	0.00	0.00	0.00	0.00	0.00
1452.1	Gemeinden, Zweckverbände	0.00	0.00	0.00	0.00	0.00	0.00	0.00	0.00	0.00	0.00	0.00
1453.1	Öffentliche Sozialversicherungen	0.00	0.00	0.00	0.00	0.00	0.00	0.00	0.00	0.00	0.00	0.00
1454.1	Öffentliche Unternehmungen	0.00	0.00	0.00	0.00	0.00	0.00	0.00	0.00	0.00	0.00	0.00
1455.1	Private Unternehmungen	0.00	0.00	0.00	0.00	0.00	0.00	0.00	0.00	0.00	0.00	0.00
1456.1	Private Organisationen o. Erwerbszweck	0.00	0.00	0.00	0.00	0.00	0.00	0.00	0.00	0.00	0.00	0.00
1457.1	Private Haushalte	0.00	0.00	0.00	0.00	0.00	0.00	0.00	0.00	0.00	0.00	0.00
1458.1	Ausland	0.00	0.00	0.00	0.00	0.00	0.00	0.00	0.00	0.00	0.00	0.00
Total Beteiligungen		0.00	0.00	0.00	0.00	0.00	0.00	0.00	0.00	0.00	0.00	0.00
Investitionsbeiträge												
1460.1	Bund	0.00	0.00	0.00	0.00	0.00	0.00	0.00	0.00	0.00	0.00	0.00
1461.1	Kantone	0.00	0.00	0.00	0.00	0.00	0.00	0.00	0.00	0.00	0.00	0.00
1462.1	Gemeinden, Zweckverbände	809'678.67	72'599.89	0.00	882'278.56	604'249.91	20'228.75	0.00	0.00	0.00	624'478.66	257'799.90
1463.1	Öffentliche Sozialversicherungen	0.00	0.00	0.00	0.00	0.00	0.00	0.00	0.00	0.00	0.00	0.00
1464.1	Öffentliche Unternehmungen	0.00	0.00	0.00	0.00	0.00	0.00	0.00	0.00	0.00	0.00	0.00
1465.1	Private Unternehmungen	0.00	0.00	0.00	0.00	0.00	0.00	0.00	0.00	0.00	0.00	0.00
1466.1	Private Organisationen o. Erwerbszweck	0.00	0.00	0.00	0.00	0.00	0.00	0.00	0.00	0.00	0.00	0.00
1467.1	Private Haushalte	0.00	0.00	0.00	0.00	0.00	0.00	0.00	0.00	0.00	0.00	0.00
1468.1	Ausland	0.00	0.00	0.00	0.00	0.00	0.00	0.00	0.00	0.00	0.00	0.00
1469.1	Investitionsbeiträge an Anlagen im Bau	0.00	0.00	0.00	0.00	0.00	0.00	0.00	0.00	0.00	0.00	0.00
Total Investitionsbeiträge		809'678.67	72'599.89	0.00	882'278.56	604'249.91	20'228.75	0.00	0.00	0.00	624'478.66	257'799.90
Total Verwaltungsvermögen		6'933'718.70	653'357.42	0.00	7'587'076.12	2'094'498.17	93'582.49	0.00	0.00	0.00	2'188'080.66	5'398'995.46

Anhang

Anlagenspiegel - Verwaltungsvermögen

	Anschaffungswerte				Kumulierte Abschreibungen						Buchwert 31.12.2020
	Stand 01.01.2020	Zugänge (+) Abgänge (-)	Umglie- derungen (+/-)	Stand 31.12.2020	Stand 01.01.2020	Planm. Abschreib.	Ausserplanm. Abschr. / WB	Abgänge (+)	Umglie- derungen (+/-)	Stand 31.12.2020	
Eigenwirtschaftsbetrieb											
Abfallwirtschaft											
Sachanlagen VV											
1400.1	0.00	0.00	0.00	0.00	0.00	0.00	0.00	0.00	0.00	0.00	0.00
1401.1	0.00	0.00	0.00	0.00	0.00	0.00	0.00	0.00	0.00	0.00	0.00
1402.1	0.00	0.00	0.00	0.00	0.00	0.00	0.00	0.00	0.00	0.00	0.00
1403.1	0.00	0.00	0.00	0.00	0.00	0.00	0.00	0.00	0.00	0.00	0.00
1404.1	0.00	0.00	0.00	0.00	0.00	0.00	0.00	0.00	0.00	0.00	0.00
1405.1	0.00	0.00	0.00	0.00	0.00	0.00	0.00	0.00	0.00	0.00	0.00
1406.1	43'320.00	0.00	0.00	43'320.00	43'320.00	0.00	0.00	0.00	0.00	43'320.00	0.00
1407.1	0.00	0.00	0.00	0.00	0.00	0.00	0.00	0.00	0.00	0.00	0.00
1409.1	0.00	0.00	0.00	0.00	0.00	0.00	0.00	0.00	0.00	0.00	0.00
Total Sachanlagen	43'320.00	0.00	0.00	43'320.00	43'320.00	0.00	0.00	0.00	0.00	43'320.00	0.00
Immaterielle Anlagen											
1420.1	0.00	0.00	0.00	0.00	0.00	0.00	0.00	0.00	0.00	0.00	0.00
1421.1	0.00	0.00	0.00	0.00	0.00	0.00	0.00	0.00	0.00	0.00	0.00
1427.1	0.00	0.00	0.00	0.00	0.00	0.00	0.00	0.00	0.00	0.00	0.00
1429.1	0.00	0.00	0.00	0.00	0.00	0.00	0.00	0.00	0.00	0.00	0.00
Total Immaterielle Anlagen	0.00	0.00	0.00	0.00	0.00	0.00	0.00	0.00	0.00	0.00	0.00
Darlehen											
1440.1	0.00	0.00	0.00	0.00	0.00	0.00	0.00	0.00	0.00	0.00	0.00
1441.1	0.00	0.00	0.00	0.00	0.00	0.00	0.00	0.00	0.00	0.00	0.00
1442.1	0.00	0.00	0.00	0.00	0.00	0.00	0.00	0.00	0.00	0.00	0.00
1443.1	0.00	0.00	0.00	0.00	0.00	0.00	0.00	0.00	0.00	0.00	0.00
1444.1	0.00	0.00	0.00	0.00	0.00	0.00	0.00	0.00	0.00	0.00	0.00
1445.1	0.00	0.00	0.00	0.00	0.00	0.00	0.00	0.00	0.00	0.00	0.00
1446.1	0.00	0.00	0.00	0.00	0.00	0.00	0.00	0.00	0.00	0.00	0.00
1447.1	0.00	0.00	0.00	0.00	0.00	0.00	0.00	0.00	0.00	0.00	0.00
1448.1	0.00	0.00	0.00	0.00	0.00	0.00	0.00	0.00	0.00	0.00	0.00
Total Darlehen	0.00	0.00	0.00	0.00	0.00	0.00	0.00	0.00	0.00	0.00	0.00

Anhang**Anlagenspiegel - Verwaltungsvermögen**

	Anschaffungswerte				Kumulierte Abschreibungen						Buchwert 31.12.2020	
	Stand 01.01.2020	Zugänge (+) Abgänge (-)	Umglie- derungen (+/-)	Stand 31.12.2020	Stand 01.01.2020	Planm. Abschreib.	Ausserplanm. Abschr. / WB	Abgänge (+)	Umglie- derungen (+/-)	Stand 31.12.2020		
Eigenwirtschaftsbetrieb												
Abfallwirtschaft												
Beteiligungen, Grundkapitalien												
1450.1	Bund	0.00	0.00	0.00	0.00	0.00	0.00	0.00	0.00	0.00	0.00	0.00
1451.1	Kantone	0.00	0.00	0.00	0.00	0.00	0.00	0.00	0.00	0.00	0.00	0.00
1452.1	Gemeinden, Zweckverbände	0.00	0.00	0.00	0.00	0.00	0.00	0.00	0.00	0.00	0.00	0.00
1453.1	Öffentliche Sozialversicherungen	0.00	0.00	0.00	0.00	0.00	0.00	0.00	0.00	0.00	0.00	0.00
1454.1	Öffentliche Unternehmungen	0.00	0.00	0.00	0.00	0.00	0.00	0.00	0.00	0.00	0.00	0.00
1455.1	Private Unternehmungen	0.00	0.00	0.00	0.00	0.00	0.00	0.00	0.00	0.00	0.00	0.00
1456.1	Private Organisationen o. Erwerbszweck	0.00	0.00	0.00	0.00	0.00	0.00	0.00	0.00	0.00	0.00	0.00
1457.1	Private Haushalte	0.00	0.00	0.00	0.00	0.00	0.00	0.00	0.00	0.00	0.00	0.00
1458.1	Ausland	0.00	0.00	0.00	0.00	0.00	0.00	0.00	0.00	0.00	0.00	0.00
Total Beteiligungen		0.00	0.00	0.00	0.00	0.00	0.00	0.00	0.00	0.00	0.00	0.00
Investitionsbeiträge												
1460.1	Bund	0.00	0.00	0.00	0.00	0.00	0.00	0.00	0.00	0.00	0.00	0.00
1461.1	Kantone	0.00	0.00	0.00	0.00	0.00	0.00	0.00	0.00	0.00	0.00	0.00
1462.1	Gemeinden, Zweckverbände	72'016.20	0.00	0.00	72'016.20	72'016.20	0.00	0.00	0.00	0.00	72'016.20	0.00
1463.1	Öffentliche Sozialversicherungen	0.00	0.00	0.00	0.00	0.00	0.00	0.00	0.00	0.00	0.00	0.00
1464.1	Öffentliche Unternehmungen	0.00	0.00	0.00	0.00	0.00	0.00	0.00	0.00	0.00	0.00	0.00
1465.1	Private Unternehmungen	0.00	0.00	0.00	0.00	0.00	0.00	0.00	0.00	0.00	0.00	0.00
1466.1	Private Organisationen o. Erwerbszweck	0.00	0.00	0.00	0.00	0.00	0.00	0.00	0.00	0.00	0.00	0.00
1467.1	Private Haushalte	0.00	0.00	0.00	0.00	0.00	0.00	0.00	0.00	0.00	0.00	0.00
1468.1	Ausland	0.00	0.00	0.00	0.00	0.00	0.00	0.00	0.00	0.00	0.00	0.00
1469.1	Investitionsbeiträge an Anlagen im Bau	0.00	0.00	0.00	0.00	0.00	0.00	0.00	0.00	0.00	0.00	0.00
Total Investitionsbeiträge		72'016.20	0.00	0.00	72'016.20	72'016.20	0.00	0.00	0.00	0.00	72'016.20	0.00
Total Verwaltungsvermögen		115'336.20	0.00	0.00	115'336.20	115'336.20	0.00	0.00	0.00	0.00	115'336.20	0.00

Anhang

Anlagenpiegel - Verwaltungsvermögen

Eigenwirtschaftsbetrieb Kabelnetz	Anschaffungswerte				Kumulierte Abschreibungen						Buchwert 31.12.2020
	Stand 01.01.2020	Zugänge (+) Abgänge (-)	Umglie- derungen (+/-)	Stand 31.12.2020	Stand 01.01.2020	Planm. Abschreib.	Ausserplanm. Abschr. / WB	Abgänge (+)	Umglie- derungen (+/-)	Stand 31.12.2020	
Sachanlagen VV											
1400.1	0.00	0.00	0.00	0.00	0.00	0.00	0.00	0.00	0.00	0.00	0.00
1401.1	0.00	0.00	0.00	0.00	0.00	0.00	0.00	0.00	0.00	0.00	0.00
1402.1	0.00	0.00	0.00	0.00	0.00	0.00	0.00	0.00	0.00	0.00	0.00
1403.1	3'338'116.00	65'900.24	0.00	3'404'016.24	940'381.23	70'855.13	0.00	0.00	0.00	1'011'236.36	2'392'779.88
1404.1	0.00	0.00	0.00	0.00	0.00	0.00	0.00	0.00	0.00	0.00	0.00
1405.1	0.00	0.00	0.00	0.00	0.00	0.00	0.00	0.00	0.00	0.00	0.00
1406.1	53'616.76	0.00	0.00	53'616.76	26'808.38	6'702.10	0.00	0.00	0.00	33'510.48	20'106.28
1407.1	0.00	0.00	0.00	0.00	0.00	0.00	0.00	0.00	0.00	0.00	0.00
1409.1	0.00	0.00	0.00	0.00	0.00	0.00	0.00	0.00	0.00	0.00	0.00
Total Sachanlagen	3'391'732.76	65'900.24	0.00	3'457'633.00	967'189.61	77'557.23	0.00	0.00	0.00	1'044'746.84	2'412'886.16
Immaterielle Anlagen											
1420.1	0.00	0.00	0.00	0.00	0.00	0.00	0.00	0.00	0.00	0.00	0.00
1421.1	0.00	0.00	0.00	0.00	0.00	0.00	0.00	0.00	0.00	0.00	0.00
1427.1	0.00	0.00	0.00	0.00	0.00	0.00	0.00	0.00	0.00	0.00	0.00
1429.1	0.00	0.00	0.00	0.00	0.00	0.00	0.00	0.00	0.00	0.00	0.00
Total Immaterielle Anlagen	0.00	0.00	0.00	0.00	0.00	0.00	0.00	0.00	0.00	0.00	0.00
Darlehen											
1440.1	0.00	0.00	0.00	0.00	0.00	0.00	0.00	0.00	0.00	0.00	0.00
1441.1	0.00	0.00	0.00	0.00	0.00	0.00	0.00	0.00	0.00	0.00	0.00
1442.1	0.00	0.00	0.00	0.00	0.00	0.00	0.00	0.00	0.00	0.00	0.00
1443.1	0.00	0.00	0.00	0.00	0.00	0.00	0.00	0.00	0.00	0.00	0.00
1444.1	0.00	0.00	0.00	0.00	0.00	0.00	0.00	0.00	0.00	0.00	0.00
1445.1	0.00	0.00	0.00	0.00	0.00	0.00	0.00	0.00	0.00	0.00	0.00
1446.1	0.00	0.00	0.00	0.00	0.00	0.00	0.00	0.00	0.00	0.00	0.00
1447.1	0.00	0.00	0.00	0.00	0.00	0.00	0.00	0.00	0.00	0.00	0.00
1448.1	0.00	0.00	0.00	0.00	0.00	0.00	0.00	0.00	0.00	0.00	0.00
Total Darlehen	0.00	0.00	0.00	0.00	0.00	0.00	0.00	0.00	0.00	0.00	0.00

Anhang

Anlagenspiegel - Verwaltungsvermögen

Eigenwirtschaftsbetrieb Kabelnetz	Anschaffungswerte				Kumulierte Abschreibungen						Buchwert 31.12.2020	
	Stand 01.01.2020	Zugänge (+) Abgänge (-)	Umglie- derungen (+/-)	Stand 31.12.2020	Stand 01.01.2020	Planm. Abschreib.	Ausserplanm. Abschr. / WB	Abgänge (+)	Umglie- derungen (+/-)	Stand 31.12.2020		
Beteiligungen, Grundkapitalien												
1450.1	Bund	0.00	0.00	0.00	0.00	0.00	0.00	0.00	0.00	0.00	0.00	0.00
1451.1	Kantone	0.00	0.00	0.00	0.00	0.00	0.00	0.00	0.00	0.00	0.00	0.00
1452.1	Gemeinden, Zweckverbände	0.00	0.00	0.00	0.00	0.00	0.00	0.00	0.00	0.00	0.00	0.00
1453.1	Öffentliche Sozialversicherungen	0.00	0.00	0.00	0.00	0.00	0.00	0.00	0.00	0.00	0.00	0.00
1454.1	Öffentliche Unternehmungen	0.00	0.00	0.00	0.00	0.00	0.00	0.00	0.00	0.00	0.00	0.00
1455.1	Private Unternehmungen	0.00	0.00	0.00	0.00	0.00	0.00	0.00	0.00	0.00	0.00	0.00
1456.1	Private Organisationen o. Erwerbszweck	0.00	0.00	0.00	0.00	0.00	0.00	0.00	0.00	0.00	0.00	0.00
1457.1	Private Haushalte	0.00	0.00	0.00	0.00	0.00	0.00	0.00	0.00	0.00	0.00	0.00
1458.1	Ausland	0.00	0.00	0.00	0.00	0.00	0.00	0.00	0.00	0.00	0.00	0.00
Total Beteiligungen		0.00	0.00	0.00	0.00	0.00	0.00	0.00	0.00	0.00	0.00	0.00
Investitionsbeiträge												
1460.1	Bund	0.00	0.00	0.00	0.00	0.00	0.00	0.00	0.00	0.00	0.00	0.00
1461.1	Kantone	0.00	0.00	0.00	0.00	0.00	0.00	0.00	0.00	0.00	0.00	0.00
1462.1	Gemeinden, Zweckverbände	0.00	0.00	0.00	0.00	0.00	0.00	0.00	0.00	0.00	0.00	0.00
1463.1	Öffentliche Sozialversicherungen	0.00	0.00	0.00	0.00	0.00	0.00	0.00	0.00	0.00	0.00	0.00
1464.1	Öffentliche Unternehmungen	0.00	0.00	0.00	0.00	0.00	0.00	0.00	0.00	0.00	0.00	0.00
1465.1	Private Unternehmungen	0.00	0.00	0.00	0.00	0.00	0.00	0.00	0.00	0.00	0.00	0.00
1466.1	Private Organisationen o. Erwerbszweck	0.00	0.00	0.00	0.00	0.00	0.00	0.00	0.00	0.00	0.00	0.00
1467.1	Private Haushalte	0.00	0.00	0.00	0.00	0.00	0.00	0.00	0.00	0.00	0.00	0.00
1468.1	Ausland	0.00	0.00	0.00	0.00	0.00	0.00	0.00	0.00	0.00	0.00	0.00
1469.1	Investitionsbeiträge an Anlagen im Bau	0.00	0.00	0.00	0.00	0.00	0.00	0.00	0.00	0.00	0.00	0.00
Total Investitionsbeiträge		0.00	0.00	0.00	0.00	0.00	0.00	0.00	0.00	0.00	0.00	0.00
Total Verwaltungsvermögen		3'391'732.76	65'900.24	0.00	3'457'633.00	967'189.61	77'557.23	0.00	0.00	0.00	1'044'746.84	2'412'886.16

Anhang

Beteiligungsspiegel

Name Sitz	Rechtsform	Rechnungs- legungsnorm	Funktion	Tätigkeits- gebiet	Nominalka- pital (100%)	Eigentums- anteil	Stimmanteil Exekutive	Stimmanteil Legislative	Spezifische Risiken	Anschaff- ungswert	Buchwert 31.12.2020
Bilanzierte Beteiligungen im Verwaltungsvermögen											
Zweckverband Feuerwehr Unteramt	ZV	HRM2		Reg. Feuerwehr		31.86%					41'138.21
Spital Affoltern AG	AG	Swiss GAAP FER		Sicherstellung spitalmedizinische Grundversorgung							2'435'723.40
IKA Pflegezentrum Sonnenberg	ZV	HRM2		Pflege und Betreuung							1'274'599.84
IKA Sozialdienst Unteramt	ZV	HRM2		Reg. Sozialdienst				Urne	Austritt mit Kostenfolge	191'509.00	191'509.00
Sozialdienst Bezirk Affoltern	ZV	HRM2		Reg. Sozialdienst / KESB / Amtsvormundschaft			7.14%			102'845.00	102'845.00
Schulzweckverband Affoltern	ZV	HRM2		Schule / Sonderpädagogik			5.26%			11'270.67	11'270.67
Total Beteiligungen im Verwaltungsvermögen											4'057'086.12

Nicht bilanzierte Beteiligungen und Verträge

Feuerwehr Unteramt	ZV	HRM2		Feuerwehr			33.33%	Urne	Austritt mit Kostenfolge		
Musikschule Knonaueramt	Verein	OR		Musikschulung				4.35%	-		
ZPK	ZV	HRM2		Regionalplanung			6.67%	Urne	-		
DILECA	ZV	HRM2		Feuerpolizei / Abfallentsorgung				7.69%	-		
Sicherheitszweckverband Albis	ZV	HRM2		Zivilschutz				7.14%	-		
Kläranlage Birmensdorf	ZV	HRM2		Abwasserentsorgung			14.29%	Urne	Austritt mit Kostenfolge		
Gruppenwasserversorgung Amt Jugend- und Familienberatung	einfach Gesellschaft gesetzl. Auftrag JHG	HRM2 IPSAS		Wasserversorgung Beratung			4.55%		keine Rückzahlung		
ZVV	gesetzl. Auftrag	IPSAS		öffentlicher Verkehr							
Jugendarbeit Unteramt	Zusammen- arbeitsvertrag	HRM2		Jugendarbeit							
Contact	Zusammen- arbeitsvertrag	HRM		Beratung							
Regionalbibliothek	Zusammen- arbeitsvertrag	HRM		Bibliothek							
Zivilstandsamt Affoltern a.A.	Zusammen- arbeitsvertrag	HRM		Zivilstandsamt							
STWEG Altes Dorfschulhaus	Stockwerkeigentümer- gemeinschaft	OR		Wohnung / Schulraum		642/1000	642/1000			725'000.00	740'000.00

Anhang

Ausgewählte Positionen des Fremdkapitals

Konto	Bezeichnung	Buchwert 01.01.2020	Veränderung im Rechnungsjahr	Buchwert 31.12.2020
201x	Kurzfristige Finanzverbindlichkeiten			0.00
	<i>Art der kurzfristigen Finanzverbindlichkeit, Gläubiger, Laufzeit, Zinssatz</i>			
	Darlehen, Eurofima Europ. Gesellschaft für Eisenbahnmaterial von 27.03.19 - 27.03.2020 zu -0.350%	5'000'000.00	-5'000'000.00	0.00
	Darlehen, Eurofima Europ. Gesellschaft für Eisenbahnmaterial von 30.09.19 - 30.06.2020 zu -0.480%	5'000'000.00	-5'000'000.00	0.00
206x	Langfristige Finanzverbindlichkeiten			229'496.15
	<i>Art der langfristigen Finanzverbindlichkeit, Gläubiger, Laufzeit, Zinssatz</i>			
	unbefristetes Darlehen von StWEG Dorfschulhaus zu 0.0%	221'996.15	7'500.00	229'496.15
				0.00
	Fälligkeitsstatistik:			
	1 bis 2 Jahre			0.00
	2 bis 5 Jahre			0.00
	über 5 Jahre			0.00
	Total			0.00
	Gewichteter Durchschnittzinssatz der langfristigen Finanzverbindlichkeiten in %			0.00%

Anhang

Gewährleistungsspiegel / Eventualverbindlichkeiten

Name Sitz	Art der Verpflichtung	Datum	Verfallzeit	Verpflichtung Betrag	Eigentümer, wesentl. Miteigentümer	Spezifische zus. Angaben	Zahlungsströme im Rechnungsjahr
Eventualverbindlichkeiten (Bürgschaften, Garantieverpflichtungen, Defizitgarantien etc.)							
Verein Spitex Knonaueramt	Defizitgarantie				alle Gemeinden des Bezirks Affoltern		173'050.00
ARA Birmensdorf	Bürgschaft				Gemeinden Aesch, Birmensdorf, Bonstetten, Stallikon, Uitikon und Wettswil a.A.		292'983.00
Spital Affoltern	Bürgschaft			752'000.00	alle Gemeinden des Bezirks Affoltern	Valiant Bank AG	0.00
Spital Affoltern	Bürgschaft			10'000'000.00	alle Gemeinden des Bezirks Affoltern	Aargauische Kantonalbank	0.00
Weitere Verpflichtungen (Altlasten, Konventionalstrafen)							
...							0.00

Anhang

Leasingverträge

Firma Sitz	Leasinggut	Anschaffungskosten	Vertragsdauer (Fälligkeiten)	Gesamtbetrag zukünftige Leasingraten
Finanzierungsleasing				
- keine				0.00
Operatives Leasing (sofern der Vertrag nicht innerhalb eines Jahre kündbar ist)				
- keine				0.00

Anhang

Rückstellungsspiegel

Kurzfristige Rückstellungen		Stand	Bildung inkl.	Verwendung	Auflösung	Umbuchung	Stand	Begründung
		01.01.2020	Erhöhung (+)	(-)	(-)	(+/-)	31.12.2020	
2050	Mehrleistungen des Personals	65'192.30	12'885.30	0.00	0.00	0.00	78'077.60	A
2051	Andere Ansprüche des Personals	0.00	0.00	0.00	0.00	0.00	0.00	
2052	Prozesse	0.00	0.00	0.00	0.00	0.00	0.00	
2053	Nicht versicherte Schäden	0.00	0.00	0.00	0.00	0.00	0.00	
2054	Bürgschaften und Garantieleistungen	0.00	0.00	0.00	0.00	0.00	0.00	
2055	Übrige betriebliche Tätigkeit	0.00	0.00	0.00	0.00	0.00	0.00	
2056	Vorsorgeverpflichtungen	0.00	0.00	0.00	0.00	0.00	0.00	
2057	Finanzaufwand	0.00	0.00	0.00	0.00	0.00	0.00	
2058	Investitionsrechnung	0.00	0.00	0.00	0.00	0.00	0.00	
2059	Übrige Rückstellungen	0.00	0.00	0.00	0.00	0.00	0.00	
Total kurzfristige Rückstellungen		65'192.30	12'885.30	0.00	0.00	0.00	78'077.60	

Begründungen der kurzfristigen Rückstellungen

		Konto ER / IR	Buchwert per 31.12.2020
A	Zeit- und Ferienguthaben Verwaltungspersonal (gemäss Zeiterfassung)		78'077.60
Total kurzfristige Rückstellungen			78'077.60

Anhang

Rückstellungsspiegel

Langfristige Rückstellungen		Stand	Bildung inkl.	Verwendung	Auflösung	Umbuchung	Stand	Begründung
		01.01.2020	Erhöhung (+)	(-)	(-)	(+/-)	31.12.2020	
2081	Ansprüche des Personals	0.00	0.00	0.00	0.00	0.00	0.00	
2082	Prozesse	0.00	0.00	0.00	0.00	0.00	0.00	
2083	Nicht versicherte Schäden	0.00	0.00	0.00	0.00	0.00	0.00	
2084	Bürgschaften und Garantieleistungen	0.00	0.00	0.00	0.00	0.00	0.00	
2085	Übrige betriebliche Tätigkeit	0.00	0.00	0.00	0.00	0.00	0.00	
2086	Vorsorgeverpflichtungen	0.00	0.00	0.00	0.00	0.00	0.00	
2087	Finanzaufwand	0.00	0.00	0.00	0.00	0.00	0.00	
2088	Investitionsrechnung	0.00	0.00	0.00	0.00	0.00	0.00	
2089	Übrige Rückstellungen	0.00	0.00	0.00	0.00	0.00	0.00	
Total langfristige Rückstellungen		0.00	0.00	0.00	0.00	0.00	0.00	

Begründungen der langfristigen Rückstellungen

	Konto ER / IR	Buchwert 31.12.2020
		0.00
Total langfristige Rückstellungen		0.00

Anhang**Eigenkapitalnachweis**

Veränderungen	Stand	Spezialfinanzierungen		Fonds		Rücklagen		Vorfinanzierungen		Finanzpolitische		Marktwertreserve	Jahresergebnis		Stand	
	01.01.2020	Einlage	Entnahme	Einlage	Entnahme	Einlage	Entnahme	Einlage	Entnahme	Einlage	Entnahme	Finanzinstrumente	Ertragsü.	Aufwandü.	31.12.2020	
2900 Spezialfinanzierungen im Eigenkapital	11'605'665.79															12'434'036.93
Wasserwerk	4'649'336.00	132'029.79	0.00													4'781'365.79
Abwasserbeseitigung	3'373'175.11	664'720.36	0.00													4'037'895.47
Abfallwirtschaft	1'052'791.49	26'714.83	0.00													1'079'506.32
Kabelnetz	2'530'363.19	4'906.16	0.00													2'535'269.35
2910 Fonds im Eigenkapital	16'100.00															16'100.00
Ersatzabgaben für Parkplatzbauten	5'000.00			0.00	0.00											5'000.00
Ersatzabgaben für Sanierung Strasse Auf der Rütli	11'100.00			0.00	0.00											11'100.00
Wohnraumfonds	0.00			0.00	0.00											0.00
Liegenschaftsfonds	0.00			0.00	0.00											0.00
...	0.00			0.00	0.00											0.00
2920 Rücklagen der Globalbudgetbereiche	0.00															0.00
Rücklage A	0.00					0.00	0.00									0.00
...	0.00					0.00	0.00									0.00
2930 Vorfinanzierungen	0.00															0.00
Vorfinanzierung A	0.00							0.00	0.00							0.00
Wasserwerk, Vorfinanzierung A	0.00							0.00	0.00							0.00
Abwasserbeseitigung, Vorfinanzierung A	0.00							0.00	0.00							0.00
Abfallwirtschaft, Vorfinanzierung A	0.00							0.00	0.00							0.00
...	0.00							0.00	0.00							0.00
2940 Finanzpolitische Reserve	0.00									800'000.00	0.00					800'000.00
2961 Marktwertreserve auf Finanzinstrumenten	0.00											0.00				0.00
2990 Jahresergebnis	0.00												2'513'694.30	0.00		2'513'694.30
2999 Kumulierte Ergebnisse der Vorjahre	35'498'637.53															35'498'637.53
Total	47'120'403.32	828'371.14	0.00	0.00	0.00	0.00	0.00	0.00	0.00	800'000.00	0.00	0.00	2'513'694.30	0.00		51'262'468.76

Anhang

Sonderrechnungen

Art Legat, Schenkung
Bezeichnung, Konto Reichling-Fonds, 2092.00
Zweck Zweckgebundene Zuwendung

Erfolgsrechnung 2020

				Aufwand	Ertrag
Ertrag	Zinsertrag	Kapital	118'010.82		
		Zinssatz % (Verzinsung gemäss Beschluss)	-0.325%		-383.55
	Übrige Erträge	...			0.00
Aufwand		...		0.00	
Total Aufwand / Ertrag				0.00	-383.55
Ertragsüberschuss (+) / Aufwandüberschuss (-)					-383.55

Abschluss

		Vermögensveränderung
Vermögen Anfang Rechnungsjahr		118'010.82
Ertragsüberschuss (+) / Aufwandüberschuss (-)		-383.55
Vermögen Ende Rechnungsjahr		117'627.27

Bilanz per 31.12.2020

	Aktiven	Passiven
Kapital	117'627.27	
Guthaben bei Politischer Gemeinde	0.00	
...	0.00	
Aktivenüberschuss = Vermögen		117'627.27
Total	117'627.27	117'627.27

Anhang

Sonderrechnungen

Art Legat, Schenkung
Bezeichnung, Konto Legat Ida Gloor, 2092.01
Zweck Zweckgebundene Zuwendung

Erfolgsrechnung 2020

				Aufwand	Ertrag
Ertrag	Zinsertrag	Kapital	574'984.38		
		Zinssatz % (Verzinsung gemäss Beschluss)	-0.325%		-1'868.70
	Übrige Erträge	...			0.00
Aufwand		...		0.00	
Total Aufwand / Ertrag				0.00	-1'868.70
Ertragsüberschuss (+) / Aufwandüberschuss (-)					-1'868.70

Abschluss

		Vermögensveränderung
Vermögen Anfang Rechnungsjahr		574'984.38
Ertragsüberschuss (+) / Aufwandüberschuss (-)		-1'868.70
Vermögen Ende Rechnungsjahr		573'115.68

Bilanz per 31.12.2020

		Aktiven	Passiven
Kapital		573'115.68	
Guthaben bei Politischer Gemeinde		0.00	
...		0.00	
Aktivenüberschuss = Vermögen			573'115.68
Total		573'115.68	573'115.68

Anhang

Sonderrechnungen

Art Legat, Schenkung
Bezeichnung, Konto Spenden für ind. Sozialhilfe, 2092.02
Zweck Zweckgebundene Zuwendung

Erfolgsrechnung 2020

				Aufwand	Ertrag
Ertrag	Zinsertrag	Kapital	2'836.49		
		Zinssatz % (Verzinsung gemäss Beschluss)	-0.325%		-9.20
	Übrige Erträge	...			0.00
Aufwand		...		0.00	
Total Aufwand / Ertrag				0.00	-9.20
Ertragsüberschuss (+) / Aufwandüberschuss (-)					-9.20

Abschluss

		Vermögensveränderung
Vermögen Anfang Rechnungsjahr		2'836.49
Ertragsüberschuss (+) / Aufwandüberschuss (-)		-9.20
Vermögen Ende Rechnungsjahr		2'827.29

Bilanz per 31.12.2020

	Aktiven	Passiven
Kapital	0.00	
Guthaben bei Politischer Gemeinde	0.00	
...	0.00	
Aktivenüberschuss = Vermögen		2'827.29
Total	0.00	2'827.29

Anhang

Sonderrechnungen

Art Legat, Schenkung
Bezeichnung, Konto Verwendung durch Schüler/innen, 2092.03
Zweck Zweckgebundene Zuwendung

Erfolgsrechnung 2020

				Aufwand	Ertrag
Ertrag	Zinsertrag	Kapital	11'030.55		
		Zinssatz % (Verzinsung gemäss Beschluss)	-0.325%		-35.85
	Übrige Erträge	...			0.00
Aufwand		...		0.00	
Total Aufwand / Ertrag				0.00	-35.85
Ertragsüberschuss (+) / Aufwandüberschuss (-)					-35.85

Abschluss

		Vermögensveränderung
Vermögen Anfang Rechnungsjahr		11'030.55
Ertragsüberschuss (+) / Aufwandüberschuss (-)		-35.85
Vermögen Ende Rechnungsjahr		10'994.70

Bilanz per 31.12.2020

	Aktiven	Passiven
Kapital	0.00	
Guthaben bei Politischer Gemeinde	0.00	
...	0.00	
Aktivenüberschuss = Vermögen		10'994.70
Total	0.00	10'994.70

Anhang

Haushaltsgleichgewicht

Ausgleich des Budgets

Regel: Der Gemeindesteuerfuss wird grundsätzlich so festgesetzt, dass die Erfolgsrechnung des Budgets ausgeglichen ist (§ 92 Abs. 1 GG).

Jahresergebnis Erfolgsrechnung	Aufwandüberschuss (-) / Ertragsüberschuss (+) gemäss Budget	356'600.00
Jahresergebnis Erfolgsrechnung	Aufwandüberschuss (-) / Ertragsüberschuss (+) gemäss Jahresrechnung	2'513'694.30

Zulässiger Aufwandüberschuss

Regel: Pro Jahr darf ein Aufwandüberschuss in der Höhe der budgetierten Abschreibungen auf dem Verwaltungsvermögen zuzüglich 3% des Steuerertrags budgetiert werden (§ 92 Abs. 2 GG).
Ist das Finanzvermögen grösser als das Fremdkapital [Nettovermögen], darf von Abs. 2 abgewichen und bis zur Höhe der Differenz ein Aufwandüberschuss budgetiert werden (§ 92 Abs. 3 GG).
Falls Einlagen in die Vorfinanzierungen (§ 90 Abs. 3 GG) oder in die Reserve (§ 123 Abs. 2 GG) budgetiert werden, darf im Budget kein Aufwandüberschuss resultieren.

Die Regelung ist für die Jahresrechnung nicht relevant.

Kennzahlen

Regel: Zur Beurteilung der Veränderung des Eigenkapitals, der Zinsbelastung und der Investitionen werden folgende Kennzahlen ausgewiesen (§ 94 GG).

Eigenkapitalquote

Die Eigenkapitalquote gibt Auskunft über die Kapitalstruktur der Gemeinde. Sie zeigt, zu welchem Anteil die Aktiven selber finanziert sind.
Ein höheres Eigenkapital bedeutet mehr Handlungsspielraum der Gemeinde und eine bessere Bonität gegenüber den Kreditgebern.

Richtwerte
> 25 % genügend
< 25 % ungenügend

2020	2021	2022	2023	2024	2025	2026	2027	2028	Ø
81.0%	75.0%	80.0%	54.0%	55.0%					69.0%

Zinsbelastungsquote

Die Zinsbelastungsquote informiert über das Verhältnis der Zinsen zum laufenden Ertrag. Sie zeigt, wie gut die Gemeinde ihre Verpflichtungen gegenüber den Kreditgebern erfüllen kann. Die Tragbarkeitsberechnung erfolgt zu einem durchschnittlichen Zinssatz von 5 %.

Richtwerte
< 5 % genügend
> 5 % ungenügend

2020	2021	2022	2023	2024	2025	2026	2027	2028	Ø
-1.0%	-0.2%	-0.8%	3.4%	3.1%					0.9%

Investitionsanteil

Der Investitionsanteil zeigt das Ausmass der Investitionstätigkeit an. Er gibt an, welcher Anteil der gesamten Ausgaben einer Gemeinde für Investitionen in die Infrastruktur eingesetzt wird.

Richtwerte
> 10 % genügend
< 10 % ungenügend

2020	2021	2022	2023	2024	2025	2026	2027	2028	Ø
19.9%	19.0%	15.3%	40.7%	6.9%					20.4%

Finanzkennzahlen

Rechnung / 29.3.2021 1.1.2020 - 31.12.2020
Politische Gemeinde Bonstetten

Kennzahl	2020
Steuerfuss	93 %
Einwohnerzahl per 31.12	5610
Selbstfinanzierungsgrad	358.90 %
Anteil der Nettoinvestitionen, welche aus eigenen Mitteln finanziert werden können. Mittelfristig sollte der Selbstfinanzierungsgrad im Durchschnitt gegen 100% sein.	
Nettoverschuldungsquotient	-59.82%
Anteile der direkten Steuern der natürlichen und juristischen Personen (Jahrestranchen), die erforderlich wären, um die Nettoschulden abzutragen	
Zinsbelastungsanteil	-0.30 %
Anteil des 'verfügbaren Einkommens', welcher durch den Zinsaufwand gebunden ist. Je tiefer der Wert, desto grösser der Handlungsspielraum	
Bruttoverschuldungsanteil	30.52 %
Grösse zur Beurteilung der Verschuldungssituation bzw. der Frage, ob die Verschuldung in einem angemessenen Verhältnis zu den erwirtschafteten Erträgen steht.	

Finanzkennzahlen

Rechnung / 29.3.2021 1.1.2020 - 31.12.2020
Politische Gemeinde Bonstetten

Kennzahl	2020
Investitionsanteil	19.86 %
Aktivität im Bereich der Investitionen	
Kapitaldienstanteil	6.88 %
Mass für die Belastung des Haushaltes durch Kapitalkosten, d.h. wie stark der Laufende Ertrag durch den Zinsendienst und die Abschreibungen (=Kapitaldienst) belastet ist.	
Nettoschuld I pro Einwohner	-1'778.18 Fr.
Beurteilungsgrösse für die kommunale Verschuldungssituation gemessen an der Grösse.	
Selbstfinanzierungsanteil	21.37 %
Anteil des Ertrags, welcher zur Finanzierung der Investitionen aufgewendet werden kann.	

Anhang

Kreditrechtliche Angaben

Verpflichtungskredite

Kreditbeschluss								Rechnung 2020						
Datum	Organ	Brutto Netto	Kredit Fr.	Konto ER Konto IR	Bezeichnung	Ausgaben kumuliert bis 2019	Einnahmen kumuliert bis 2019	Ausgaben	Einnahmen	Ausgaben kumuliert bis 2020	Einnahmen kumuliert bis 2020	Abweichung bewilligter Kredit	Abrechnung Datum	Organ
22.11.2015	U	B	300'000.00	6150 5010.04	Gemeindestrassen Sanierung Ligusterweg	205'174.60	0.00	0.00	0.00	205'174.60	0.00	-94'825.40	09.02.2020	U
22.11.2015	U	B	330'000.00	7101 5030.07	Wasserwerk Sanierung Ligusterweg	370'866.67	0.00	0.00	0.00	370'866.67	0.00	40'866.67	09.02.2020	U
22.11.2015	U	B	1'200'000.00	7201 5030.02	Abwasserbeseitigung Sanierung Ligusterweg	917'002.62	13'890.40	0.00	0.00	917'002.62	13'890.40	-282'997.38	09.02.2020	U
11.06.2019	GV	B	440'000.00	2120 5060.02	Primarstufe ICT Konzept - Planung 3 Jahre	146'958.55		84'612.03	0.00	231'570.58	0.00	-208'429.42		
11.06.2019	GV	B	495'000.00	7101 5030.12	Wasserwerk Einspeisung Quelle Kubismatt und Mülliberg ins Res. Wischen	39'167.41		12'003.35	0.00	51'170.76	0.00	-443'829.24		

Ausweis der von den Stimmberechtigten (Gemeindeversammlung oder Urne) oder dem Gemeindeparlament beschlossenen Verpflichtungskredite (§ 19 Abs. 1 lit. f. VGG)

Anhang

Gebundene Ausgabenbeschlüsse

Kreditbeschluss							Rechnung 2020						
Datum	Brutt Netto	Kredit Fr.	Konto ER Konto IR	Bezeichnung	Ausgaben kumuliert bis 2019	Einnahmen kumuliert bis 2019	Ausgaben	Einnahmen	Ausgaben kumuliert bis 2020	Einnahmen kumuliert bis 2020	Abweichung bewilligter Kredit	Abrechnung Datum	Organ
17.03.2020	B	210'000.00	7101 5030.17	Wasserwerk Sanierung Bruggenmatt 2	0.00	0.00	128'722.43	0.00	128'722.43	0.00			

Ausweis der vom Gemeindevorstand als gebunden erklärten Ausgaben über dessen Kompetenzlimite gemäss Gemeindeordnung.

Jahresrechnung - Details zum Finanzbericht

Erfolgsrechnung

Erläuterungen zur Erfolgsrechnung

Allgemeine Erläuterungen

Abweichungen über 10% & über CHF 10'000 werden erläutert. Ausgenommen sind Abschreibungen und interne Verrechnungen.

0

ALLGEMEINE VERWALTUNG

Konto	Rechnung 2020	Budget 2020	Differenz	
0110.3102.00	18'574.85	30'600.00	12'025.15	Weniger Abstimmungen als geplant u.a. wegen COVID19.
0120.3130.03	3'038.00	13'800.00	10'762.00	diverse Anlässe wie Neujahrsapéro, Freiwilligenantwort fanden aufgrund COVID19 nicht statt.
0210.3130.03	0.00	19'400.00	19'400.00	Budgetierung aus Durchschnitt der 3 vorangehenden Rechnungsjahren. IKS-Projektkosten wurden im 2019 verrechnet gem. GR-Beschluss.
0210.3611.00	38'605.90	26'300.00	-12'305.90	Höhere Entschädigungen an Kanton durch mehr Fälle von Steuerauscheidungen.
0220.3010.00	745'481.15	890'700.00	145'218.85	Budgetierte Anstellung für Immobilien-Bewirtschafter und BG-Erhöhung Assistentin Gemeindeschreiber wurden nicht umgesetzt. Eine vakante Stelle wurde erst Anfangs März neu besetzt.
0220.3052.00	91'392.45	102'800.00	11'407.55	AG Beiträge Pensionskasse entsprechend der tieferen Lohnsumme.
0220.3090.00	5'181.60	17'900.00	12'718.40	Kurse haben wegen COVID19 nicht im üblichen Ausmass stattgefunden (z.B. überbetriebliche Kurse Lernende).
0220.3130.01	26'474.55	38'000.00	11'525.45	Budgetierung aufgrund Vorjahr und Hochrechnungen. Im 2019 waren einmalige Gerichtskosten enthalten.
0220.3132.00	21'273.25	39'000.00	17'726.75	Geplante Bauvorhaben wurden auf 2021 verschoben (Priv. GP / Schulhaus). mehr Weiterverrechnungen
0220.3133.01	76'904.10	56'900.00	-20'004.10	Bezug ADMIA Zeiterfassungssoftware > ausserhalb Budget durch GR Beschluss 2015-275.
0220.3161.00	15'637.93	31'000.00	15'362.07	Zu hohes Budget aufgrund Budgetierung 2019. Kosten sind tiefer ausgefallen.
0220.4210.01	33'986.60	60'000.00	26'013.40	Diese Position ist schwer zu budgetieren. Im 2020 konnten weniger Bauvorhaben abgerechnet werden.
0290.3111.01	32'533.09	13'400.00	-19'133.09	Kürzung des Budgetbetrages, ungeplante Anschaffung Leinwand Gemeindesaal und coronabedingte Anschaffungen (u.a. Luftreiniger).
0290.3130.03	2'576.20	25'000.00	22'423.80	Zu hoch budgetierter Betrag auf Vermutung unvorhergesehener Gutachten usw.
0290.3144.00	48'713.59	80'800.00	32'086.41	Coronabedingt keine unplanmässigen Instandstellungen/Reparaturen/Unterhalt von Hochbauten (z.B. Mietobjekte).

1

ÖFFENTLICHE ORDNUNG UND SICHERHEIT

Konto	Rechnung 2020	Budget 2020	Differenz	
1110.3130.00	32'178.70	52'000.00	19'821.30	Aufgrund von COVID19 weniger Aufwendungen für nicht stattgefundene Veranstaltungen wie Chilbi, 1. August-Feier, usw.
1400.3132.11	24'028.50	9'000.00	-15'028.50	Höhere Bautätigkeit amtl. Vermessung.
1400.3612.02	31'483.05	45'400.00	13'916.95	Entschädigung an das regionale Betreibungsamt ist aufgrund des Ergebnisses tiefer ausgefallen als budgetiert. Rückgang von Betreibungsbegehren von 21%.
1400.3632.00	336'726.10	386'600.00	49'873.90	Zu hohe Budgetierung aufgrund Budget Sozialdienst Alfoltern - Enthält Gutschrift Mandatsführungskosten Ist von der Anzahl Betreibungen abhängig. Aufgrund von Corona gab es einen Rückgang von 21% bei den Betreibungsbegehren, was sich auf die Zahlen der Fortsetzungsbegehren und Verwertungen auswirkt. Deshalb sind massiv weniger Gebühren eingegangen.
1409.4612.00	111'543.10	148'100.00	36'556.90	Anteil an Feuerwehr ist tiefer ausgefallen als budgetiert, u.a. weniger Aufwände wegen Corona.
1500.3632.00	156'244.08	205'800.00	49'555.92	

2

BILDUNG

Konto	Rechnung 2020	Budget 2020	Differenz	
2110.3160.00	845.00	20'000.00	19'155.00	Baurechtszins für KG Bodenfeld und KG Dorf wird seit JR 2019 durch Finanzverwaltung auf 2170.3160.00 abgerechnet.
2120.3052.00	91'978.05	76'100.00	-15'878.05	AG Beiträge Pensionskasse entsprechend der höheren Lohnsumme (COVID19-Vikariate, DaZ, Logopädie, Psychomotorik, Assistenz ISR).
2120.3090.00	13'907.10	36'900.00	22'992.90	Viele Weiterbildungen (intern und extern) wurden wegen COVID19 nicht oder nur teilweise durchgeführt.
2120.3109.00	9'297.02	25'700.00	16'402.98	Projektwoche (CHF 15/-) sowie andere geplante Projekte (Theater etc) konnten wegen COVID19 nicht durchgeführt werden.
2120.3130.03	910.00	20'000.00	19'090.00	Externe Therapien, je nach Dienstleister, auch verbucht unter 2120.3631.00 und 2120.3637.00. Insgesamt budgetiert CHF 20'000.00, aufgewendet total CHF 29'445.55.
2120.3160.00	126'893.00	153'400.00	26'507.00	Mietreduktionen für Turnhalle Sekundarschule und Schwimmbad Wettswil wegen Lockdown COVID19.
2120.3631.00	23'200.00	0.00	-23'200.00	Externe Therapien, je nach Dienstleister, auch verbucht unter 2120.3103.03 und 2120.3637.00. Insgesamt budgetiert CHF 20'000.00, aufgewendet total CHF 29'445.55.
2120.3632.00	93'769.00	147'200.00	53'431.00	Budgetierung und Abrechnung erfolgt aufgrund Vorgaben des Schulzweckverbandes. 2120.36/4632.00 und 2200.36/4632.00 müssen zusammen betrachtet werden.
2120.3637.00	5'335.55	0.00	-5'335.55	Externe Therapien, je nach Dienstleister, auch verbucht unter 2120.3631.00 und 2120.3103.03. Insgesamt budgetiert CHF 20'000.00, aufgewendet total CHF 29'445.55.
2120.4260.00	22'100.00	43'100.00	21'000.00	VSA Staatsbeitrag: um CHF 23'000.00 tieferer Staatsbeitrag für ISR Beschulung als budgetiert erhalten.
2120.4631.00	0.00	38'000.00	38'000.00	Seit dem SJ 2019/2020 werden keine Staatsbeiträge für das Fach Religion und Kultur mehr ausbezahlt.
2120.4632.00	148'500.00	181'300.00	32'800.00	Budgetierung und Abrechnung erfolgt aufgrund Vorgaben des Schulzweckverbandes. 2120.36/4632.00 und 2200.36/4632.00 müssen zusammen betrachtet werden.
2120.4980.00	0.00	11'000.00	11'000.00	Auflösung Konto "Zweckgebundene Zuwendung" konnte nicht erfolgen, da Projektwoche konnten wegen COVID19 nicht durchgeführt werden.
2170.3110.00	2'595.00	18'000.00	15'405.00	Die Anschaffung der Stelen in der Schule wurden unter 2170.3119.00 verbucht.

2170.3111.01	1'450.35	25'000.00	23'549.65	Betrag zu hoch budgetiert, keine unvorhergesehenen grösseren Anschaffungen eingetroffen.
2170.3140.00	24'882.50	41'200.00	16'317.50	Instandstellungen und Reparaturen mussten nicht im budgetierten Ausmass vorgenommen werden.
2170.3160.00	22'938.00	0.00	-22'938.00	Baurechtszins für KG Bodenfeld und KG Dorf wird seit JR 2019 durch Finanzverwaltung auf 2170.3160.00 abgerechnet.
2180.3010.00	412'433.50	370'600.00	-41'833.50	Höhere Aushilfsentschädigungen, da das Hortpersonal während des Lockdowns einen durchschnittlichen Monatslohn erhalten hat. Höherer Personalaufwand (steigende Kinderzahlen in den Tagesstrukturen)
2180.3612.00	15'160.00	0.00	-15'160.00	Kosten Schülerhort Wettswil für in Wettswil wohnhafte, aber Bonstetten zugeteilte asylsuchende Familie.
2180.4240.00	495'411.35	580'000.00	84'588.65	Ertragsausfall Hort und Mittagstisch wegen COVID19-Lockdown im Frühling 2020.
2189.3105.00	49'617.55	80'000.00	30'382.45	Schliessung Hort und Mittagstisch während COVID19-Lockdown im Frühling 2020.
2192.3010.00	0.00	41'000.00	41'000.00	Praktikanten wurden nach Information durch Gemeindeamt unter 2110.3010.00 resp. 2120.3010.00 abgerechnet, Zivildienstleistender unter 2192.3137.00.
2192.3020.00	26'999.05	49'900.00	22'900.95	Vertrag mit Schulsozialarbeit - MaiA (Mitarbeiterin in Ausbildung) wegen nicht bestandener Prüfung aufgelöst, Nachfolge erst ab 01.08.2020.
2200.3611.00	56'229.20	72'000.00	15'770.80	Budgetierung Sonderschulen unter 3611.00 und 3635.00 / Budgetiert total CHF 478'000.00, aufgewendet total CHF 496'205.00.
2200.3632.00	71'432.00	37'800.00	-33'632.00	Budgetierung und Abrechnung erfolgt aufgrund Vorgaben des Schulzweckverbandes. 2120.3632.00, 2120.4632.00 und 2200.4632.00 müssen zusammen betrachtet werden /
2200.3635.00	439'976.75	406'000.00	-33'976.75	Ausserdem Mehrausgaben von CHF 21'000.00 für im August 2020 zugezogene Familie, deren Sohn die HPS in Horgen besucht.
2200.4632.00	184'285.00	33'900.00	-150'385.00	Budgetierung und Abrechnung erfolgt aufgrund Vorgaben des Schulzweckverbandes. 2120.36/4632.00 und 2200.36/4632.00 müssen zusammen betrachtet werden.

3

KULTUR, SPORT UND FREIZEIT

Konto	Rechnung 2020	Budget 2020	Differenz	
3290.3130.03	0.00	16'000.00	16'000.00	Alle gemeindliche Anlässe wurden wegen COVID19 im 2020 abgesagt. Ursprünglich konnte davon ausgegangen werden, dass mit der Realisierung eines neuen Kunstrasens anstelle eines Naturrasens eine jährliche Reduktion der Betriebskosten zu erwarten sei. Aus diesem Grund wurden die Betriebs- und Unterhaltskosten in der Budgetierung markant verringert. Die Betriebs- und Unterhaltskosten beziehen sich jedoch nicht nur auf den Betrieb des Kunstrasens, sondern beinhalten auch die weiteren laufenden Kosten der verbleibenden Infrastruktur im gesamten Sportplatzbetrieb. Dazu gehören auch Instandstellungs- und Instandhaltungsmassnahmen, welche im Jahr 2020 durch die Sanierung des Hauptsammelkanals des Pumpwerkes, der Kiesflächen und für den Ersatz von Meteorwasserrinnen einen grossen Kostenanteil ausmachen.
3410.3632.00	93'839.75	37'800.00	-56'039.75	

4

GESUNDHEIT

Konto	Rechnung 2020	Budget 2020	Differenz	
4125.3632.46	45'320.70	23'000.00	-22'320.70	Die Pflegekosten sind höher als budgetiert ausgefallen, belaufen sich aber im Rahmen des Vorjahres.
4125.3635.46	217'589.55	115'000.00	-102'589.55	Die Kosten für Langzeitpflege sind massiv höher als budgetiert ausgefallen und hängen von der Anzahl und Grad der Pflegebedürftigkeit ab.
4210.3636.00	27'550.00	39'800.00	12'250.00	Weniger Fälle stationär gegenüber mehr ambulante Pflegefälle.
4215.3635.50	16'399.65	2'000.00	-14'399.65	Mehr Pflegefälle der ambulanten Krankenpflege.
4215.3636.50	729'505.36	600'000.00	-129'505.36	Höhere Belastung aufgrund Restfinanzierung Spitex Knonaeramt.
4310.3130.00	0.00	50'000.00	50'000.00	Die Budgetierung ist hinfällig, da Kosten bereits im Vorjahr in der Rechnung der Suchtberatung enthalten waren.

5

SOZIALE SICHERHEIT

Konto	Rechnung 2020	Budget 2020	Differenz	
5220.3632.00	376'549.90	305'200.00	-71'349.90	Zusätzliche Fälle der Ergänzungsleistungen IV gegenüber Budgetierung.
5310.3633.00	0.00	12'700.00	12'700.00	Nichterwerbsbeiträge budgetiert aufgrund Budget SODU. Beträge werden jedoch nicht hier belastet sondern in Nettoverbuchung unter Konto 3632.00.
5430.3632.00	45'922.45	60'000.00	14'077.55	Weniger Alimentsbevorschussung gegenüber Budget.
5440.3632.00	131'141.75	110'000.00	-21'141.75	Beitrag Jugendplus und Suchtberatung auf Höhe Vorjahr. Zu tiefe Budgetierung.
5451.3632.00	13'017.70	73'000.00	59'982.30	Das Budget des Sozialdienst Unteramt war zu hoch.
5720.3632.00	531'082.58	675'000.00	143'917.42	Das Budget des Sozialdienst Unteramt war zu hoch.
5730.3612.00	222'179.35	197'400.00	-24'779.35	Das Budget des Sozialdienst Affoltern war zu tief.

6

VERKEHR

Konto	Rechnung 2020	Budget 2020	Differenz	
6150.3141.00	9'889.35	32'500.00	22'610.65	Schäden an der Strasseninfrastruktur waren weniger ausgeprägt als angenommen.
6150.3141.10	22'026.63	54'000.00	31'973.37	Der Winter 2019/2020 war weniger intensiv.
6150.3151.00	11'252.23	25'000.00	13'747.77	Die Unterhaltskosten an der Putzmaschine und dem Fiat wurden so tief wie möglich gehalten, da eine Neuanschaffung ist Aussicht gestellt war/ist.
6210.3631.00	206'776.00	163'500.00	-43'276.00	Die angekündigten Mehrkosten des ZVV's aufgrund der Pandemie (Schreiben ZVV vom 14. Januar 2021 über die finanziellen Auswirkungen der Pandemie auf die Gemeindebeiträge 2020).
6220.3131.00	0.00	19'000.00	19'000.00	Das ursprüngliche Vorprojekt "Behindertengerechter Ausbau der Haltestelle Dorfplatz" wurde direkt in das Investitionskonto 1.6210.5010.02 integriert.

7

UMWELTSCHUTZ UND RAUMORDNUNG

Konto	Rechnung 2020	Budget 2020	Differenz	
7101.3101.03	249'007.78	198'200.00	-50'807.78	Erhöhter Wasserbezug und höherer Wasserkaufspreise bei der Wasserversorgung Zürich (Fremdwasserankauf / Optionen).
7101.3131.00	7'929.99	30'000.00	22'070.01	In einigen Projekten konnten die Vorplanungskosten bereits via Realisierungskredit abgerechnet werden.
7101.3143.02	70'596.67	138'700.00	68'103.33	Die Anzahl Leitungsbrüche, bezogen auf die öffentlichen Leitungen, waren gegenüber Vorjahren rückläufig.
7101.4240.00	748'955.60	399'500.00	-349'455.60	Wasserbezugspreis wurde erhöht und führt zu Mehreinnahmen.
7101.4260.00	11'693.05	25'000.00	13'306.95	Die Anzahl Leitungsbrüche, bezogen auf die privaten Hausanschlussleitungen, waren gegenüber Vorjahren rückläufig.
7201.3143.00	81'650.26	158'000.00	76'349.74	Die vollumfängliche Budgetausnutzung für einen betrieblichen und baulichen Unterhalt des Kanalisationsnetzes konnte aufgrund verminderter personeller Ressourcen nicht getätigt werden.
7201.3510.00	664'720.36	254'000.00	-410'720.36	Die Einlage wird umso höher, wenn die betrieblichen Aufwendungen im Kanalisationsnetz rückläufiger sind. In den kommenden Jahren werden weitere Ausbaustufen der Kläranlage Birmensdorf realisiert (z.B. Mikroverunreinigung) und die anteilmässigen Kosten müssen beglichen werden.
7201.3632.00	496'050.88	568'800.00	72'749.12	Minderaufwendungen im Betrieb der Kläranlage Birmensdorf.
7201.4240.00	1'285'163.55	1'008'000.00	-277'163.55	Erhöhter Wasserbezug (Pandemie, meteorologische Einflüsse) führt zwangsläufig zu Mehreinnahmen in der Abwasserentsorgung.
7201.4260.00	78'860.50	1'000.00	-77'860.50	Mehrere einmalige Anschlussgebühren von neu erstellten Bauten (jeweils zeitlich eingehend bestimm- und kalkulierbar).
7301.4250.00	27'253.16	37'500.00	10'246.84	Massiver Einbruch der Vergütungspreise von Karton und Papier.
7410.3142.00	29'971.25	51'400.00	21'428.75	Die vollumfängliche Budgetausnutzung für einen betrieblichen und baulichen Unterhalt im Gewässerschutz und Gewässerunterhalt konnte aufgrund verminderter personeller Ressourcen nicht getätigt werden.
7710.3101.02	17'833.00	35'300.00	17'467.00	Neue Platten für Umenhain wurden nicht im Umfang der Budgetierung eingekauft.
7710.3130.03	47'703.15	30'000.00	-17'703.15	Mehr Todesfälle als im Vorjahr. Budget basiert auf Rechnung 2018. Kürzung Budget 1. Lesung.

8

VOLKSWIRTSCHAFT

Konto	Rechnung 2020	Budget 2020	Differenz	
8200.3130.03	14'142.35	25'000.00	10'857.65	Weniger intensive Beförderung durch Forstwart.

9

FINANZEN UND STEUERN

Konto	Rechnung 2020	Budget 2020	Differenz	
9100.3181.00	597.44	53'800.00	53'202.56	Diverse Verlustscheine aktiviert.
9100.4000.10	1'291'097.30	859'600.00	-431'497.30	grosse Verschiebungen von QSt zu Einkommenssteuern da viele nachträglich zu veranlagende durch das Kant. Steueramt erledigt worden sind.
9100.4000.20	34'949.49	7'900.00	-27'049.49	nicht planbar, wieviele Selbstanzeigen oder Fälle von Amtes wegen behandelt werden.
9100.4000.40	398'158.85	303'400.00	-94'758.85	jährlich stark schwankend.
9100.4000.50	-556'091.15	-361'100.00	194'991.15	jährlich stark schwankend.
9100.4001.10	171'084.25	194'700.00	23'615.75	Schwankungen im Wertschriftenverzeichnis (Börse) immer möglich.
9100.4001.20	40'174.69	2'600.00	-37'574.69	nicht planbar, wieviele Selbstanzeigen oder Fälle von Amtes wegen behandelt werden.
9100.4001.40	100'630.60	58'700.00	-41'930.60	jährlich stark schwankend.
9100.4001.50	-139'213.60	-85'900.00	53'313.60	jährlich stark schwankend.
9100.4002.00	-22'574.83	200'000.00	222'574.83	grosse Verschiebungen von QSt zu Einkommenssteuern da viele nachträglich zu veranlagende durch das Kant. Steueramt erledigt worden sind.
9100.4010.10	60'528.55	84'700.00	24'171.45	Geschäftsergebnisse von juristischen Personen sind schwierig zu planen.
9100.4010.40	51'326.70	141'700.00	90'373.30	jährlich stark schwankend.
9100.4011.10	2'631.10	14'000.00	11'368.90	Geschäftsergebnisse von juristischen Personen sind schwierig zu planen.
9101.4022.00	2'151'681.50	800'000.00	-1'351'681.50	Die Grundstückgewinnsteuern wurden dazumal zu tief budgetiert.
9610.3499.00	36'769.00	60'800.00	24'031.00	Steuerzinsvergütungen sind im tieferen Ausmass gefallen als budgetiert.
9630.4430.01	144'772.20	174'500.00	29'727.80	Budget aufgrund Durchschnitt der letzten 3 Jahre und zusätzlich Wegfall Vermietung Dorfstrasse 34.

Erfolgsrechnung Einzelkonten nach Funktionen

Rechnung / 30.3.2021 Pol. Gemeinde Bonstetten 1.1.2020 - 31.12.2020 RE ER Funkt 6stellig
Politische Gemeinde Bonstetten

Nummer	Bezeichnung	Rechnung 2020		Budget 2020		Rechnung 2019	
		Aufwand	Ertrag	Aufwand	Ertrag	Aufwand	Ertrag
	ER Total Aufwand / Ertrag	29'676'457.99	29'676'457.99	27'928'600	27'928'600	28'972'592.84	28'972'592.84
0	ALLGEMEINE VERWALTUNG	3'353'068.22	1'263'346.20	3'713'900	1'458'400	3'319'263.50	1'296'942.11
	Nettoergebnis		2'089'722.02		2'255'500		2'022'321.39
01	Legislative und Exekutive	364'887.95	7'500.00	424'500	7'500	407'804.95	7'500.00
	Nettoergebnis		357'387.95		417'000		400'304.95
0110	Legislative	91'629.50		136'100		118'468.90	
3000.01	Entschädigungen Behörden und Kommissionen	13'310.45		13'200		13'297.10	
3000.02	Tag- und Sitzungsgelder	11'798.50		19'800		19'352.20	
3050.00	AG-Beiträge AHV, IV, EO, ALV, VK	1'112.00		1'100		1'143.45	
3053.00	AG-Beiträge an Unfall- und Personal-Haftpflichtversicherungen	49.20		100		140.00	
3054.00	AG-Beiträge an Familienausgleichskasse	208.70		200		219.45	
3055.00	AG-Beiträge an Krankentaggeldversicherungen	36.30		100		75.30	
3099.00	Übriger Personalaufwand			300			
3102.00	Drucksachen, Publikationen	18'574.85		30'600		18'920.85	
3130.00	Dienstleistungen Dritter	6'268.80		4'100		4'822.90	
3130.01	Allgemeine Verwaltungskosten	11'049.70		19'000		20'666.45	
3132.04	Externe Rechnungsprüfung	18'955.20		19'000		20'678.40	
3161.00	Mieten, Benützungskosten Mobilien					100.00	
3170.00	Reisekosten und Spesen	1'153.80		2'900		2'652.80	
3910.00	Interne Verrechnungen Dienstleistungen	9'112.00		25'700		16'400.00	
0120	Exekutive	273'258.45	7'500.00	288'400	7'500	289'336.05	7'500.00
3000.01	Entschädigungen Behörden und Kommissionen	118'879.75		120'600		124'851.15	
3000.02	Tag- und Sitzungsgelder	94'037.40		90'500		93'952.90	
3050.00	AG-Beiträge AHV, IV, EO, ALV, VK	12'157.50		13'900		12'354.40	
3052.00	AG-Beiträge an Pensionskassen	2'943.60		2'300		2'898.00	
3054.00	AG-Beiträge an Familienausgleichskasse	2'330.70		2'700		2'424.70	
3090.00	Aus- und Weiterbildung	463.10		4'200		2'965.80	
3099.00	Übriger Personalaufwand	40.50		2'100		2'232.85	
3100.00	Büromaterial	70.90					
3101.02	Betriebs- und Verbrauchsmaterial	23.20		200		200.00	
3102.00	Drucksachen, Publikationen	1'156.75		3'100		2'955.25	

Erfolgsrechnung Einzelkonten nach Funktionen

Rechnung / 30.3.2021 Pol. Gemeinde Bonstetten 1.1.2020 - 31.12.2020 RE ER Funkt 6stellig
Politische Gemeinde Bonstetten

Nummer	Bezeichnung	Rechnung 2020		Budget 2020		Rechnung 2019	
		Aufwand	Ertrag	Aufwand	Ertrag	Aufwand	Ertrag
3103.00	Fachliteratur, Zeitschriften	19.00					
3130.00	Dienstleistungen Dritter					159.00	
3130.01	Allgemeine Verwaltungskosten	1'152.90					
3130.02	Mitglieder- und Verbandsbeiträge	4'250.00		6'600		4'450.00	
3130.03	Dienstleistungen Dritter	3'038.00		13'800		11'954.95	
3132.00	Honorare externe Berater, Gutachter, Fachexperten usw.	15'135.78		13'100		13'665.15	
3133.01	EDV-Rechenzentrum	1'221.40		1'300		1'221.40	
3134.00	Sachversicherungsprämien	250.00		300		282.35	
3170.00	Reisekosten und Spesen	13'087.97		10'700		12'768.15	
3199.00	Übriger Betriebsaufwand	3'000.00		3'000			
4910.00	Interne Verrechnung von Dienstleistungen		7'500.00		7'500		7'500.00
02	Allgemeine Dienste	2'988'180.27	1'255'846.20	3'289'400	1'450'900	2'911'458.55	1'289'442.11
	Nettoergebnis		1'732'334.07		1'838'500		1'622'016.44
0210	Finanz- und Steuerverwaltung	938'844.06	422'703.15	943'500	435'800	946'064.69	403'141.50
3000.01	Entschädigungen Behörden und Kommissionen	6'096.40					
3010.00	Löhne Verwaltungs-/Betriebspersonal	562'535.90		540'700		528'410.35	
3010.09	Erstattung von Lohn des Verwaltungs- und Betriebspersonals	-12'229.15					
3049.00	Übrige Zulagen	2'000.00					
3050.00	AG-Beiträge AHV, IV, EO, ALV, VK	36'573.05		34'600		32'859.45	
3052.00	AG-Beiträge an Pensionskassen	75'042.00		71'700		69'184.20	
3053.00	AG-Beiträge an Unfall- und Personal-Haftpflichtversicherungen	6'522.70		6'000		5'479.20	
3054.00	AG-Beiträge an Familienausgleichskasse	6'868.60		6'500		6'316.90	
3055.00	AG-Beiträge an Krankentaggeldversicherungen	3'340.30		3'200		3'106.10	
3090.00	Aus- und Weiterbildung	2'851.75		4'400		8'193.15	
3099.00	Übriger Personalaufwand	200.00					
3100.00	Büromaterial	626.55		200		246.20	
3102.00	Drucksachen, Publikationen	13'983.90		18'700		8'967.40	
3103.00	Fachliteratur, Zeitschriften	274.90		600		94.90	
3110.00	Anschaffung Büromöbel und -geräte	637.65		400			
3130.01	Allgemeine Verwaltungskosten	25'441.11		21'300		21'853.06	
3130.02	Mitglieder- und Verbandsbeiträge	3'310.00		4'400		3'310.00	
3130.03	Dienstleistungen Dritter			19'400		71.10	
3131.00	Planung und Projektierung Dritter					0.88	

Erfolgsrechnung Einzelkonten nach Funktionen

Rechnung / 30.3.2021 Pol. Gemeinde Bonstetten 1.1.2020 - 31.12.2020 RE ER Funkt 6stellig
Politische Gemeinde Bonstetten

Nummer	Bezeichnung	Rechnung 2020		Budget 2020		Rechnung 2019	
		Aufwand	Ertrag	Aufwand	Ertrag	Aufwand	Ertrag
3132.00	Honorare externe Berater, Gutachter, Fachexperten usw.	5'042.00		7'500		8'541.90	
3133.00	Informatik-Nutzungsaufwand	93'296.00		100'500		133'851.40	
3133.01	EDV-Rechenzentrum	25'703.15		34'700		18'942.70	
3151.00	Unterhalt Apparate, Maschinen, Geräte, Fahrzeuge, Werkzeuge	1'741.50					
3161.00	Mieten, Benützungskosten Mobilien	4'699.20		5'200		5'523.20	
3170.00	Reisekosten und Spesen	1'822.90		300		424.35	
3181.00	Tatsächliche Forderungsverluste			900			
3181.01	Abschreibung und Erlass von Betreuungskosten	2'383.25		2'000		2'557.90	
3611.00	Entschädigungen an Kantone und Konkordate	38'605.90		26'300		32'043.85	
3612.00	Entschädigungen an Gemeinden und Gemeindezweckverbände	26'426.50		28'100		26'290.50	
3910.00	Interne Verrechnungen Dienstleistungen	5'048.00		5'900		29'796.00	
4210.00	Gebühren für Amtshandlungen		4'002.75		3'000		2'620.00
4240.00	Benützungsgebühren und Dienstleistungen						297.50
4260.00	Rückerstattungen und Kostenbeteiligungen Dritter		1'000.00		1'200		1'150.00
4260.01	Rückerstattungen Betreuungskosten		10'241.30		12'300		8'923.20
4611.00	Entschädigungen von Kanton		202'017.75		201'200		183'168.70
4612.00	Entschädigungen von Gemeinden und Gemeindezweckverbänden		85'500.00		90'000		91'500.00
4612.01	Entschädigungen von anderen Gemeinden für Steuerbezug		108'143.35		109'400		106'650.10
4632.00	Beiträge von Gemeinden und Gemeindezweckverbänden						1'961.00
4910.00	Interne Verrechnung von Dienstleistungen		11'798.00		18'700		6'871.00
0220	Allgemeine Dienste, übrige	1'248'375.66	380'769.45	1'495'900	606'800	1'175'389.91	458'725.71
3000.01	Entschädigungen Behörden und Kommissionen			3'000			
3000.02	Tag- und Sitzungsgelder			2'400			
3010.00	Löhne Verwaltungs-/Betriebspersonal	745'481.15		890'700		742'242.05	
3049.00	Übrige Zulagen	17'500.00		10'000			
3050.00	AG-Beiträge AHV, IV, EO, ALV, VK	47'390.50		57'600		45'018.30	
3052.00	AG-Beiträge an Pensionskassen	91'392.45		102'800		91'889.60	
3053.00	AG-Beiträge an Unfall- und Personal-Haftpflichtversicherungen	10'028.60		10'000		7'927.30	
3054.00	AG-Beiträge an Familienausgleichskasse	8'991.15		10'900		8'712.45	
3055.00	AG-Beiträge an Krankentaggeldversicherungen	4'546.55		5'400		4'416.50	
3090.00	Aus- und Weiterbildung	5'181.60		17'900		8'478.00	
3091.00	Personalwerbung	4'011.75		3'000		1'370.37	

Erfolgsrechnung Einzelkonten nach Funktionen

Rechnung / 30.3.2021 Pol. Gemeinde Bonstetten 1.1.2020 - 31.12.2020 RE ER Funkt 6stellig
Politische Gemeinde Bonstetten

Nummer	Bezeichnung	Rechnung 2020		Budget 2020		Rechnung 2019	
		Aufwand	Ertrag	Aufwand	Ertrag	Aufwand	Ertrag
3099.00	Übriger Personalaufwand	13'035.20		14'100		13'178.60	
3100.00	Büromaterial	4'409.45		7'500		5'570.15	
3101.02	Betriebs- und Verbrauchsmaterial	3'338.84		300		1'158.55	
3102.00	Drucksachen, Publikationen	615.20		3'700		4'444.33	
3103.00	Fachliteratur, Zeitschriften	1'682.80		2'800		2'290.10	
3110.00	Anschaffung Büromöbel und -geräte	1'842.70		1'900			
3111.01	Anschaffung Maschinen, Geräte und Fahrzeuge					518.65	
3113.00	Anschaffung Hardware	72.10		800		179.40	
3130.00	Dienstleistungen Dritter	-277.40					
3130.01	Allgemeine Verwaltungskosten	26'474.55		38'000		38'253.40	
3130.02	Mitglieder- und Verbandsbeiträge	4'970.00		4'200		5'090.00	
3130.03	Dienstleistungen Dritter	6'487.95		3'500		9'611.65	
3132.00	Honorare externe Berater, Gutachter, Fachexperten usw.	21'273.25		39'000		38'679.10	
3132.01	Honorar Fachkommission			3'000			
3133.00	Informatik-Nutzungsaufwand	47'143.35		64'100		51'724.60	
3133.01	EDV-Rechenzentrum	76'904.10		56'900		40'555.05	
3133.02	Homepage, Gemeindeauftritt	42'992.00		50'800			
3134.00	Sachversicherungsprämien	17'416.60		17'900		17'885.75	
3150.00	Unterhalt der Büromöbel und -geräte	178.25		800		659.75	
3151.00	Unterhalt Apparate, Maschinen, Geräte, Fahrzeuge, Werkzeuge	194.40		3'400		75.40	
3153.00	Unterhalt Informatik-Hardware					380.00	
3161.00	Mieten, Benützungskosten Mobilien	15'637.93		31'000		17'077.11	
3170.00	Reisekosten und Spesen	2'064.25		3'300		1'412.60	
3181.00	Tatsächliche Forderungsverluste	4'160.25					
3190.00	Schadenersatzleistungen					500.00	
3192.00	Abgeltung von Rechten	317.75		400		317.75	
3199.00	Übriger Betriebsaufwand	95.00					
3320.00	Planmässige Abschreibung Software	5'477.99		6'600			
3320.90	Planmässige Abschreibungen übrige immaterielle Anlagen	13'564.40		13'600		13'564.40	
3910.00	Interne Verrechnungen Dienstleistungen	3'781.00		14'600		2'209.00	
4210.00	Gebühren für Amtshandlungen		11'216.05		2'400		5'817.00
4210.01	Baubewilligungsgebühren		33'986.60		60'000		-48'032.35
4240.00	Benützungsgebühren und Dienstleistungen		246.75		400		287.50
4250.00	Verkäufe		280.00				
4260.00	Rückerstattungen und Kostenbeteiligungen Dritter		19'563.40		15'600		34'571.50
4611.00	Entschädigungen von Kanton		1'701.65				655.55

Erfolgsrechnung Einzelkonten nach Funktionen

Rechnung / 30.3.2021 Pol. Gemeinde Bonstetten 1.1.2020 - 31.12.2020 RE ER Funkt 6stellig
Politische Gemeinde Bonstetten

Nummer	Bezeichnung	Rechnung 2020		Budget 2020		Rechnung 2019	
		Aufwand	Ertrag	Aufwand	Ertrag	Aufwand	Ertrag
4631.00	Staatsbeiträge						-4'904.49
4910.00	Interne Verrechnung von Dienstleistungen		313'775.00		528'400		470'331.00
0290	Verwaltungsliegenschaften, übrige	800'960.55	452'373.60	850'000	408'300	790'003.95	427'574.90
3010.00	Löhne Verwaltungs-/Betriebspersonal	275'931.20		278'700		274'471.10	
3010.09	Erstattung von Lohn des Verwaltungs- und Betriebspersonals	-1'563.20				-1'255.15	
3049.00	Übrige Zulagen	1'000.00				100.00	
3050.00	AG-Beiträge AHV, IV, EO, ALV, VK	17'719.40		17'900		16'951.80	
3052.00	AG-Beiträge an Pensionskassen	28'400.65		24'800		28'021.15	
3053.00	AG-Beiträge an Unfall- und Personal-Haftpflichtversicherungen	8'844.30		10'500		4'210.30	
3054.00	AG-Beiträge an Familienausgleichskasse	3'324.10		3'400		3'257.40	
3055.00	AG-Beiträge an Krankentaggeldversicherungen	1'634.40		1'700		1'602.45	
3090.00	Aus- und Weiterbildung			1'100			
3091.00	Personalwerbung	658.90					
3099.00	Übriger Personalaufwand	495.10				531.20	
3100.00	Büromaterial			300			
3101.02	Betriebs- und Verbrauchsmaterial	14'629.22		10'000		11'625.19	
3102.00	Drucksachen, Publikationen			500			
3103.00	Fachliteratur, Zeitschriften	64.00				64.00	
3110.00	Anschaffung Büromöbel und -geräte	6'225.50		2'000		974.35	
3111.01	Anschaffung Maschinen, Geräte und Fahrzeuge	32'533.09		13'400		22'237.70	
3112.00	Anschaffung Dienstkleider	378.45		1'000		968.95	
3120.00	Ver- und Entsorgung Liegenschaften VV	73'946.75		65'000		79'933.80	
3130.00	Dienstleistungen Dritter					90.00	
3130.01	Allgemeine Verwaltungskosten	19.90				151.54	
3130.02	Mitglieder- und Verbandsbeiträge	90.00		200		190.00	
3130.03	Dienstleistungen Dritter	2'576.20		25'000		8'576.50	
3130.90	Telefonentschädigung			400		105.05	
3133.00	Informatik-Nutzungsaufwand			2'300		107.70	
3133.01	EDV-Rechenzentrum	4'058.70		5'200		3'713.90	
3134.00	Sachversicherungsprämien	7'784.45		7'800		7'485.55	
3137.01	Verkehrsabgaben	75.00		200			
3140.00	Unterhalt an Grundstücken	7'212.00		7'000		3'580.35	
3144.00	Unterhalt Hochbauten, Gebäude	48'713.59		80'800		75'000.87	
3150.00	Unterhalt der Büromöbel und -geräte	2'252.00		500			

Erfolgsrechnung Einzelkonten nach Funktionen

Rechnung / 30.3.2021 Pol. Gemeinde Bonstetten 1.1.2020 - 31.12.2020 RE ER Funkt 6stellig
Politische Gemeinde Bonstetten

Nummer	Bezeichnung	Rechnung 2020		Budget 2020		Rechnung 2019	
		Aufwand	Ertrag	Aufwand	Ertrag	Aufwand	Ertrag
3151.00	Unterhalt Apparate, Maschinen, Geräte, Fahrzeuge, Werkzeuge	11'864.80		21'000		13'745.61	
3160.00	Miete und Pacht Liegenschaften	17'139.50		17'200		17'139.50	
3161.00	Mieten, Benützungskosten Mobilien	1'844.76		4'800		1'836.60	
3170.00	Reisekosten und Spesen	1'744.70		1'000		1'504.50	
3300.30	Planmässige Abschreibungen übrige Tiefbauten VV	5'864.84		5'900		5'864.86	
3300.40	Planmässige Abschreibungen Hochbauten VV	189'931.83		203'600		187'836.77	
3300.60	Planmässige Abschreibungen Mobilien VV	7'341.42		13'600		7'341.41	
3910.00	Interne Verrechnungen Dienstleistungen	28'225.00		23'200		12'039.00	
4240.00	Benützungsgebühren und Dienstleistungen		4'883.75				
4250.00	Verkäufe						179.50
4260.00	Rückerstattungen und Kostenbeteiligungen Dritter		50'826.75		54'900		51'858.65
4470.00	Pacht- und Mietzinse Liegenschaften VV		180'947.10		184'600		179'478.40
4470.01	Mietzinse						3'282.85
4472.00	Vergütung für Benützungen Liegenschaften VV		4'850.00				10'082.50
4612.00	Entschädigungen von Gemeinden und Gemeindezweckverbänden		130'000.00		130'000		139'270.00
4910.00	Interne Verrechnung von Dienstleistungen		51'666.00		9'600		14'223.00
4920.00	Interne Verrechnung von Pacht, Mieten, Benützungskosten		29'200.00		29'200		29'200.00
1	ÖFFENTLICHE ORDNUNG UND SICHERHEIT	1'597'051.52	676'026.48	1'960'500	645'800	1'721'000.61	668'711.98
	Nettoergebnis		921'025.04		1'314'700		1'052'288.63
11	Öffentliche Sicherheit	153'932.80	290.00	223'100		160'115.90	2'100.00
	Nettoergebnis		153'642.80		223'100		158'015.90
1110	Polizei	148'534.95	250.00	196'600		143'497.75	440.00
3000.02	Tag- und Sitzungsgelder	227.50					
3050.00	AG-Beiträge AHV, IV, EO, ALV, VK	14.70					
3053.00	AG-Beiträge an Unfall- und Personal-Haftpflichtversicherungen	2.65					
3054.00	AG-Beiträge an Familienausgleichskasse	2.80					
3055.00	AG-Beiträge an Krankentaggeldversicherungen	1.30					
3102.00	Drucksachen, Publikationen			2'000			
3130.00	Dienstleistungen Dritter	32'178.70		52'000		35'339.45	
3131.00	Planung und Projektierung Dritter			10'000			
3134.00	Sachversicherungsprämien	515.30		600		516.30	

Erfolgsrechnung Einzelkonten nach Funktionen

Rechnung / 30.3.2021 Pol. Gemeinde Bonstetten 1.1.2020 - 31.12.2020 RE ER Funkt 6stellig
Politische Gemeinde Bonstetten

Nummer	Bezeichnung	Rechnung 2020		Budget 2020		Rechnung 2019	
		Aufwand	Ertrag	Aufwand	Ertrag	Aufwand	Ertrag
3611.00	Entschädigungen an Kantone und Konkordate	78'064.00		80'000		77'546.00	
3910.00	Interne Verrechnungen Dienstleistungen	37'528.00		52'000		30'096.00	
4120.00	Konzessionen		100.00				300.00
4210.00	Gebühren für Amtshandlungen		150.00				100.00
4290.00	Übrige Entgelte						40.00
1120	Verkehrssicherheit	5'397.85	40.00	26'500		16'618.15	1'660.00
3111.01	Anschaffung Maschinen, Geräte und Fahrzeuge	3'167.45				6'444.55	
3130.01	Allgemeine Verwaltungskosten			1'500			
3132.00	Honorare externe Berater, Gutachter, Fachexperten usw.			1'500			
3300.10	Planmässige Abschreibungen Strassen/Verkehrswege VV			5'000			
3320.90	Planmässige Abschreibungen übrige immaterielle Anlagen			6'000			
3636.00	Beiträge an private Organisationen ohne Erwerbszweck	2'230.40		2'200		2'215.60	
3910.00	Interne Verrechnungen Dienstleistungen			10'300		7'958.00	
4270.00	Bussen		40.00				1'660.00
12	Rechtsprechung	14'380.35	3'830.00	15'900	4'700	13'257.00	2'190.00
	Nettoergebnis		10'550.35		11'200		11'067.00
1200	Rechtsprechung	14'380.35	3'830.00	15'900	4'700	13'257.00	2'190.00
3010.00	Löhne Verwaltungs-/Betriebspersonal	11'337.30		11'400		11'325.60	
3050.00	AG-Beiträge AHV, IV, EO, ALV, VK	725.35		800		707.75	
3053.00	AG-Beiträge an Unfall- und Personal-Haftpflichtversicherungen	19.55		100		19.45	
3054.00	AG-Beiträge an Familienausgleichskasse	135.90		200		135.85	
3055.00	AG-Beiträge an Krankentaggeldversicherungen	66.95		100		66.95	
3090.00	Aus- und Weiterbildung			600			
3130.01	Allgemeine Verwaltungskosten	1'116.70		2'000		447.80	
3130.02	Mitglieder- und Verbandsbeiträge	350.00		400		350.00	
3133.00	Informatik-Nutzungsaufwand	425.00					
3133.01	EDV-Rechenzentrum	203.60		300		203.60	
4210.00	Gebühren für Amtshandlungen		3'830.00		4'700		2'190.00
14	Allgemeines Rechtswesen	992'983.83	621'081.92	1'207'600	627'100	1'064'851.06	594'218.38
	Nettoergebnis		371'901.91		580'500		470'632.68
1400	Allgemeines Rechtswesen	455'322.66	83'420.75	660'900	79'000	553'520.18	82'887.50

Erfolgsrechnung Einzelkonten nach Funktionen

Rechnung / 30.3.2021 Pol. Gemeinde Bonstetten 1.1.2020 - 31.12.2020 RE ER Funkt 6stellig
Politische Gemeinde Bonstetten

Nummer	Bezeichnung	Rechnung 2020		Budget 2020		Rechnung 2019	
		Aufwand	Ertrag	Aufwand	Ertrag	Aufwand	Ertrag
3101.02	Betriebs- und Verbrauchsmaterial	24.90		100		720.60	
3102.00	Drucksachen, Publikationen			1'300			
3130.02	Mitglieder- und Verbandsbeiträge	100.00		100		100.00	
3130.03	Dienstleistungen Dritter			100			
3132.11	Nachführung Grundbuchpläne	24'028.50		9'000		20'825.00	
3134.00	Sachversicherungsprämien	26.25		100		26.25	
3320.90	Planmässige Abschreibungen übrige immaterielle Anlagen	3'013.56		3'100		7'783.56	
3601.00	Ertragsanteile an Kantone und Konkordate	1'267.00		1'500		670.00	
3611.00	Entschädigungen an Kantone und Konkordate	30'057.10		28'000		31'998.90	
3612.00	Entschädigungen an Gemeinden und Gemeindezweckverbände	31.00					
3612.01	Entschädigung an regionales Zivilstandsamt	28'565.20		19'700		16'389.50	
3612.02	Entschädigung an regionales Betreibungsamt	31'483.05		45'400		6'708.52	
3632.00	Beiträge an Gemeinden und Zweckverbände	336'726.10		386'600		332'830.85	
3910.00	Interne Verrechnungen Dienstleistungen			165'900		135'467.00	
4120.00	Konzessionen		-200.00				200.00
4210.00	Gebühren für Amtshandlungen		78'240.90		70'500		76'535.00
4240.00	Benützungsgebühren und Dienstleistungen		100.00		5'000		
4260.00	Rückerstattungen und Kostenbeteiligungen Dritter		4'379.85		2'500		4'852.50
4270.00	Bussen		900.00		1'000		1'300.00
1409	Regionales Gemeindeammann- und Betreibungsamt	537'661.17	537'661.17	546'700	548'100	511'330.88	511'330.88
3010.00	Löhne Verwaltungs-/Betriebspersonal	329'478.75		321'900		300'162.10	
3010.09	Erstattung von Lohn des Verwaltungs- und Betriebspersonals	-9'176.00				-411.20	
3050.00	AG-Beiträge AHV, IV, EO, ALV, VK	20'338.55		19'800		18'955.65	
3052.00	AG-Beiträge an Pensionskassen	30'074.40		31'700		31'139.30	
3053.00	AG-Beiträge an Unfall- und Personal-Haftpflichtversicherungen	3'714.30		3'600		3'459.80	
3054.00	AG-Beiträge an Familienausgleichskasse	3'815.65		3'800		3'642.40	
3055.00	AG-Beiträge an Krankentaggeldversicherungen	1'876.90		1'900		1'790.75	
3090.00	Aus- und Weiterbildung	1'635.00		2'200		1'380.00	
3091.00	Personalwerbung	1'122.35					
3099.00	Übriger Personalaufwand	163.70				341.55	
3100.00	Büromaterial	2'968.80		3'300		2'316.90	
3101.02	Betriebs- und Verbrauchsmaterial	504.60				495.75	
3102.00	Drucksachen, Publikationen	2'463.15		3'500		1'382.85	

Erfolgsrechnung Einzelkonten nach Funktionen

Rechnung / 30.3.2021 Pol. Gemeinde Bonstetten 1.1.2020 - 31.12.2020 RE ER Funkt 6stellig
Politische Gemeinde Bonstetten

Nummer	Bezeichnung	Rechnung 2020		Budget 2020		Rechnung 2019	
		Aufwand	Ertrag	Aufwand	Ertrag	Aufwand	Ertrag
3103.00	Fachliteratur, Zeitschriften	298.00		500		848.40	
3110.00	Anschaffung Büromöbel und -geräte	3'126.70		5'000			
3111.01	Anschaffung Maschinen, Geräte und Fahrzeuge	2'660.20		2'700			
3120.00	Ver- und Entsorgung Liegenschaften VV	3'116.15		3'000		3'007.25	
3130.01	Allgemeine Verwaltungskosten	79'019.91		80'000		84'421.31	
3130.02	Mitglieder- und Verbandsbeiträge	160.00		500		100.00	
3130.03	Dienstleistungen Dritter	743.10		3'700		931.55	
3133.00	Informatik-Nutzungsaufwand	16'787.35		14'500		13'607.25	
3133.01	EDV-Rechenzentrum	8'040.30		7'800		7'318.00	
3144.00	Unterhalt Hochbauten, Gebäude					310.70	
3151.00	Unterhalt Apparate, Maschinen, Geräte, Fahrzeuge, Werkzeuge	714.35		600		3'784.05	
3161.00	Mieten, Benützungskosten Mobilien	4'339.11		5'500		4'424.27	
3170.00	Reisekosten und Spesen	1'863.85		2'000		1'168.25	
3910.00	Interne Verrechnungen Dienstleistungen	2'612.00		4'000		1'554.00	
3920.00	Interne Verrechnung von Pacht, Mieten, Benützungskosten	25'200.00		25'200		25'200.00	
4210.00	Gebühren für Amtshandlungen		426'118.07		400'000		488'293.06
4612.00	Entschädigungen von Gemeinden und Gemeindezweckverbänden		111'543.10		148'100		23'037.82
15	Feuerwehr	283'052.40	27'417.31	340'800	5'700	323'456.89	4'613.25
	Nettoergebnis		255'635.09		335'100		318'843.64
1500	Feuerwehr	283'052.40	27'417.31	340'800	5'700	323'456.89	4'613.25
3090.00	Aus- und Weiterbildung					6'121.65	
3101.20	Hausnummern, Strassenbezeichnungstafeln			300		70.35	
3132.03	Brandschutzkontrollen	25'479.40		26'300		23'855.85	
3300.40	Planmässige Abschreibungen Hochbauten VV	101'328.92		101'400		101'328.92	
3300.60	Planmässige Abschreibungen Mobilien VV			6'700			
3632.00	Beiträge an Gemeinden und Zweckverbände	156'244.08		205'800		185'973.56	
3660.20	Planmässige Abschreibungen Investitionsbeiträge an Gemeinden und Zweckverbände			-200		5'628.56	
3910.00	Interne Verrechnungen Dienstleistungen			500		478.00	
4210.00	Gebühren für Amtshandlungen		8'124.65		4'800		4'043.25
4260.00	Rückerstattungen und Kostenbeteiligungen Dritter				900		570.00
4690.00	Übriger Transferertrag		19'292.66				

Erfolgsrechnung Einzelkonten nach Funktionen

Rechnung / 30.3.2021 Pol. Gemeinde Bonstetten 1.1.2020 - 31.12.2020 RE ER Funkt 6stellig
Politische Gemeinde Bonstetten

Nummer	Bezeichnung	Rechnung 2020		Budget 2020		Rechnung 2019	
		Aufwand	Ertrag	Aufwand	Ertrag	Aufwand	Ertrag
16	Verteidigung	152'702.14	23'407.25	173'100	8'300	159'319.76	65'590.35
	Nettoergebnis		129'294.89		164'800		93'729.41
1610	Militärische Verteidigung	28'988.35	7'067.25	47'300	2'000	15'926.93	950.00
3102.00	Drucksachen, Publikationen			1'000			
3130.00	Dienstleistungen Dritter	25'374.90		19'000			
3134.00	Sachversicherungsprämien	271.65		300		271.65	
3144.00	Unterhalt Hochbauten, Gebäude	308.50					
3151.00	Unterhalt Apparate, Maschinen, Geräte, Fahrzeuge, Werkzeuge			3'500			
3160.00	Miete und Pacht Liegenschaften	3'770.00		3'800		3'770.00	
3300.40	Planmässige Abschreibungen Hochbauten VV	-736.70		15'500		4'875.28	
3910.00	Interne Verrechnungen Dienstleistungen			4'200		7'010.00	
4260.00	Rückerstattungen und Kostenbeteiligungen Dritter		5'917.25				
4472.00	Vergütung für Benützungen Liegenschaften VV		1'150.00		2'000		950.00
1620	Zivilschutz	123'713.79	16'340.00	125'800	6'300	143'392.83	64'640.35
3000.02	Tag- und Sitzungsgelder			1'500			
3010.00	Löhne Verwaltungs-/Betriebspersonal	612.50					
3053.00	AG-Beiträge an Unfall- und Personal-Haftpflichtversicherungen	1.05					
3055.00	AG-Beiträge an Krankentaggeldversicherungen	3.60					
3101.02	Betriebs- und Verbrauchsmaterial	625.76		200		328.28	
3111.01	Anschaffung Maschinen, Geräte und Fahrzeuge	439.85					
3113.00	Anschaffung Hardware	8'022.55		10'000			
3120.00	Ver- und Entsorgung Liegenschaften VV	286.40		2'500		2'232.80	
3130.01	Allgemeine Verwaltungskosten	172.65		700			
3130.03	Dienstleistungen Dritter	107.43					
3132.00	Honorare externe Berater, Gutachter, Fachexperten usw.					7'430.25	
3133.00	Informatik-Nutzungsaufwand	1'628.40				1'628.40	
3134.00	Sachversicherungsprämien	1'238.50		1'300		1'238.50	
3151.00	Unterhalt Apparate, Maschinen, Geräte, Fahrzeuge, Werkzeuge	818.60		2'000		573.50	
3160.00	Miete und Pacht Liegenschaften	3'564.40		3'600		3'564.40	
3170.00	Reisekosten und Spesen	21.00		500			
3300.30	Planmässige Abschreibungen übrige Tiefbauten VV	422.82		500		422.82	
3300.40	Planmässige Abschreibungen Hochbauten VV	25'962.43		26'000		25'962.43	

Erfolgsrechnung Einzelkonten nach Funktionen

Rechnung / 30.3.2021 Pol. Gemeinde Bonstetten 1.1.2020 - 31.12.2020 RE ER Funkt 6stellig
Politische Gemeinde Bonstetten

Nummer	Bezeichnung	Rechnung 2020		Budget 2020		Rechnung 2019	
		Aufwand	Ertrag	Aufwand	Ertrag	Aufwand	Ertrag
3612.00	Entschädigungen an Gemeinden und Gemeindezweckverbände	70'185.85		77'000		63'867.45	
3701.00	Durchlaufende Beiträge an Kantone und Konkordate	9'600.00				36'000.00	
3910.00	Interne Verrechnungen Dienstleistungen					144.00	
4200.00	Ersatzabgaben						14'400.00
4470.00	Pacht- und Mietzinse Liegenschaften VV		2'640.00		2'800		2'940.00
4501.00	Entnahmen aus Fonds des FK						7'400.35
4611.00	Entschädigungen von Kanton		600.00				400.00
4630.00	Bundesbeiträge		3'500.00		3'500		3'500.00
4707.00	Durchlaufende Beiträge von privaten Haushalten		9'600.00				36'000.00
2	BILDUNG	10'638'539.95	914'931.75	10'618'700	969'400	10'562'498.37	899'310.80
	Nettoergebnis		9'723'608.20		9'649'300		9'663'187.57
21	Obligatorische Schule	9'768'180.36	725'598.75	9'796'400	926'500	9'734'213.59	848'981.80
	Nettoergebnis		9'042'581.61		8'869'900		8'885'231.79
2110	Kindergarten	867'936.47		872'800		829'910.31	
3000.02	Tag- und Sitzungsgelder	81.30				81.20	
3010.00	Löhne Verwaltungs-/Betriebspersonal	4'645.15					
3020.00	Löhne der Lehrpersonen	10'322.05		10'000		20'017.15	
3042.00	Verpflegungszulagen	87.60		300		192.85	
3049.00	Übrige Zulagen			500			
3050.00	AG-Beiträge AHV, IV, EO, ALV, VK	490.60		700		1'109.80	
3053.00	AG-Beiträge an Unfall- und Personal-Haftpflichtversicherungen	133.80		200		112.15	
3054.00	AG-Beiträge an Familienausgleichskasse	92.20		200		213.20	
3055.00	AG-Beiträge an Krankentaggeldversicherungen	89.45		100		116.55	
3090.00	Aus- und Weiterbildung	930.00		4'100		3'870.00	
3100.00	Büromaterial	2'305.85		2'500		2'136.00	
3104.02	Schulmaterial	22'532.73		23'600		22'659.50	
3109.00	Übriger Material- und Warenaufwand					992.40	
3110.00	Anschaffung Büromöbel und -geräte	2'689.25				1'328.00	
3130.00	Dienstleistungen Dritter	3'120.99		2'100			
3130.01	Allgemeine Verwaltungskosten	191.70				1'428.16	
3160.00	Miete und Pacht Liegenschaften	845.00		20'000		750.00	
3171.00	Exkursionen, Reisen und Lager	155.80		4'200		2'395.60	

Erfolgsrechnung Einzelkonten nach Funktionen

Rechnung / 30.3.2021 Pol. Gemeinde Bonstetten 1.1.2020 - 31.12.2020 RE ER Funkt 6stellig
Politische Gemeinde Bonstetten

Nummer	Bezeichnung	Rechnung 2020		Budget 2020		Rechnung 2019	
		Aufwand	Ertrag	Aufwand	Ertrag	Aufwand	Ertrag
3611.00	Entschädigungen an Kantone und Konkordate	819'223.00		804'300		772'507.75	
2120	Primarstufe	5'270'816.60	170'600.00	5'270'900	273'400	5'211'853.92	166'874.20
3000.02	Tag- und Sitzungsgelder	840.00				1'407.45	
3010.00	Löhne Verwaltungs-/Betriebspersonal	7'162.85				2'963.00	
3020.00	Löhne der Lehrpersonen	870'059.85		802'700		826'685.15	
3042.00	Verpflegungszulagen	6'203.60		5'000		6'289.55	
3049.00	Übrige Zulagen	14'883.75		7'900		23'705.00	
3050.00	AG-Beiträge AHV, IV, EO, ALV, VK	54'708.20		51'300		49'928.15	
3052.00	AG-Beiträge an Pensionskassen	91'978.05		76'100		89'567.20	
3053.00	AG-Beiträge an Unfall- und Personal-Haftpflichtversicherungen	9'974.00		9'200		7'692.35	
3054.00	AG-Beiträge an Familienausgleichskasse	10'355.35		8'300		9'706.55	
3055.00	AG-Beiträge an Krankentaggeldversicherungen	5'258.45		4'800		4'966.40	
3090.00	Aus- und Weiterbildung	13'907.10		36'900		34'796.98	
3099.00	Übriger Personalaufwand	166.05					
3100.00	Büromaterial	1'825.94		3'300		2'244.46	
3101.02	Betriebs- und Verbrauchsmaterial	2'432.85		200		16.80	
3102.00	Drucksachen, Publikationen			300			
3103.00	Fachliteratur, Zeitschriften	418.30				352.90	
3104.01	Lehrmittel	62'826.93		61'100		67'057.08	
3104.02	Schulmaterial	104'671.26		107'700		102'029.67	
3109.00	Übriger Material- und Warenaufwand	9'297.02		25'700		9'946.42	
3110.00	Anschaffung Büromöbel und -geräte	3'376.95		1'000		4'314.55	
3111.01	Anschaffung Maschinen, Geräte und Fahrzeuge	1'672.00		1'000		4'939.76	
3111.02	Anschaffung Werkzeuge					786.45	
3113.00	Anschaffung Hardware	1'004.85		3'500		1'517.35	
3130.00	Dienstleistungen Dritter	34'780.55		26'300		13'033.10	
3130.01	Allgemeine Verwaltungskosten	538.90		100			
3130.02	Mitglieder- und Verbandsbeiträge	500.00		500		450.00	
3130.03	Dienstleistungen Dritter	910.00		20'000		5'370.00	
3132.16	EDV-Beratung Anwendung	13'125.91		15'000		13'793.57	
3151.00	Unterhalt Apparate, Maschinen, Geräte, Fahrzeuge, Werkzeuge	7'781.06		5'700		3'734.66	
3153.00	Unterhalt Informatik-Hardware	1'482.20		3'000		2'914.65	
3158.00	Unterhalt immaterielle Anlagen	12'674.50		16'800		7'345.15	
3159.00	Unterhalt übrige mobile Anlagen	3'420.00		3'500			

Erfolgsrechnung Einzelkonten nach Funktionen

Rechnung / 30.3.2021 Pol. Gemeinde Bonstetten 1.1.2020 - 31.12.2020 RE ER Funkt 6stellig
Politische Gemeinde Bonstetten

Nummer	Bezeichnung	Rechnung 2020		Budget 2020		Rechnung 2019	
		Aufwand	Ertrag	Aufwand	Ertrag	Aufwand	Ertrag
3160.00	Miete und Pacht Liegenschaften	126'893.00		153'400		139'090.10	
3161.00	Mieten, Benützungskosten Mobilien	17'371.16		19'000		18'579.60	
3170.00	Reisekosten und Spesen	1'848.80		2'500		1'865.80	
3171.00	Exkursionen, Reisen und Lager	50'053.55		46'100		74'086.38	
3300.60	Planmässige Abschreibungen Mobilien VV	27'135.89		114'900		27'135.89	
3320.00	Planmässige Abschreibung Software	6'397.38		6'500			
3611.00	Entschädigungen an Kantone und Konkordate	3'570'575.80		3'484'400		3'559'742.20	
3631.00	Beiträge an Kantone und Konkordate	23'200.00				17'592.60	
3632.00	Beiträge an Gemeinden und Zweckverbände	93'769.00		147'200		69'067.00	
3637.00	Beiträge an private Haushalte	5'335.55				7'140.00	
4260.00	Rückerstattungen und Kostenbeteiligungen Dritter		22'100.00		43'100		29'101.20
4631.00	Staatsbeiträge				38'000		24'148.00
4632.00	Beiträge von Gemeinden und Gemeindezweckverbänden		148'500.00		181'300		113'625.00
4980.00	Interne Übertragungen				11'000		
2140	Musikschulen	242'143.80		268'700		256'674.00	
3104.02	Schulmaterial	193.70		500		456.80	
3151.00	Unterhalt Apparate, Maschinen, Geräte, Fahrzeuge, Werkzeuge	3'360.00		4'100			
3632.00	Beiträge an Gemeinden und Zweckverbände	238'590.10		264'100		256'217.20	
2170	Schulliegenschaften	1'699'643.00	34'308.90	1'622'300	43'600	1'782'289.66	38'050.95
3010.00	Löhne Verwaltungs-/Betriebspersonal	351'796.85		334'000		373'458.80	
3010.09	Erstattung von Lohn des Verwaltungs- und Betriebspersonals	-203.00				-1'425.55	
3020.00	Löhne der Lehrpersonen					2'226.15	
3049.00	Übrige Zulagen					160.00	
3050.00	AG-Beiträge AHV, IV, EO, ALV, VK	21'465.15		21'400		22'242.90	
3052.00	AG-Beiträge an Pensionskassen	32'114.25		33'200		33'799.95	
3053.00	AG-Beiträge an Unfall- und Personal-Haftpflichtversicherungen	3'946.90		3'700		3'207.10	
3054.00	AG-Beiträge an Familienausgleichskasse	4'026.80		4'100		4'273.55	
3055.00	AG-Beiträge an Krankentaggeldversicherungen	2'033.15		2'000		2'153.80	
3090.00	Aus- und Weiterbildung			1'100			
3091.00	Personalwerbung	683.70					
3099.00	Übriger Personalaufwand	30.00					
3101.02	Betriebs- und Verbrauchsmaterial	27'136.20		25'000		19'792.35	

Erfolgsrechnung Einzelkonten nach Funktionen

Rechnung / 30.3.2021 Pol. Gemeinde Bonstetten 1.1.2020 - 31.12.2020 RE ER Funkt 6stellig
Politische Gemeinde Bonstetten

Nummer	Bezeichnung	Rechnung 2020		Budget 2020		Rechnung 2019	
		Aufwand	Ertrag	Aufwand	Ertrag	Aufwand	Ertrag
3104.02	Schulmaterial					584.25	
3110.00	Anschaffung Büromöbel und -geräte	2'595.00		18'000		2'294.00	
3111.01	Anschaffung Maschinen, Geräte und Fahrzeuge	1'450.35		25'000		21'463.75	
3111.02	Anschaffung Werkzeuge			500			
3112.00	Anschaffung Dienstkleider	627.30		1'000		682.40	
3119.00	Anschaffung übrige nicht aktivierbare Anlagen	7'339.75				4'860.20	
3120.00	Ver- und Entsorgung Liegenschaften VV	159'243.35		145'000		153'539.80	
3130.01	Allgemeine Verwaltungskosten	1'432.05		1'300		1'634.85	
3130.03	Dienstleistungen Dritter	11'838.10		12'000		15'909.05	
3132.00	Honorare externe Berater, Gutachter, Fachexperten usw.	9'700.50		5'000		10'216.65	
3133.00	Informatik-Nutzungsaufwand	1'192.75					
3133.01	EDV-Rechenzentrum	3'134.00		3'400		3'076.60	
3134.00	Sachversicherungsprämien	18'594.40		20'000		18'145.40	
3137.01	Verkehrsabgaben			100		75.00	
3140.00	Unterhalt an Grundstücken	24'882.50		41'200		68'701.50	
3144.00	Unterhalt Hochbauten, Gebäude	126'009.95		130'000		231'426.78	
3150.00	Unterhalt der Büromöbel und -geräte	440.20		500		224.55	
3151.00	Unterhalt Apparate, Maschinen, Geräte, Fahrzeuge, Werkzeuge	17'385.87		11'000		8'666.50	
3159.00	Unterhalt übrige mobile Anlagen	9'740.80		7'000		7'753.65	
3160.00	Miete und Pacht Liegenschaften	22'938.00				16'688.00	
3161.00	Mieten, Benützungskosten Mobilien	553.60					
3170.00	Reisekosten und Spesen	297.50		500		315.00	
3300.10	Planmässige Abschreibungen Strassen/Verkehrswege VV	2'557.15		2'600		2'557.15	
3300.30	Planmässige Abschreibungen übrige Tiefbauten VV	13'506.08		13'600		13'506.07	
3300.40	Planmässige Abschreibungen Hochbauten VV	681'601.59		681'500		668'755.85	
3300.60	Planmässige Abschreibungen Mobilien VV	44'731.00		35'500		19'997.39	
3300.90	Planmässige Abschreibungen übrige Sachanlagen VV	20'312.09		20'400		20'312.10	
3660.20	Planmässige Abschreibungen Investitionsbeiträge an Gemeinden und Zweckverbände	21'212.12		21'300		21'212.12	
3910.00	Interne Verrechnungen Dienstleistungen	53'297.00		1'400		9'802.00	
4260.00	Rückerstattungen und Kostenbeteiligungen Dritter		4'048.90		9'500		4'096.95
4470.00	Pacht- und Mietzinse Liegenschaften VV		2'200.00		2'200		2'200.00
4472.00	Vergütung für Benützungen Liegenschaften VV		1'060.00		2'600		2'215.00
4610.00	Entschädigungen vom Bund						2'539.00
4910.00	Interne Verrechnung von Dienstleistungen				2'300		
4920.00	Interne Verrechnung von Pacht, Mieten, Benützungskosten		27'000.00		27'000		27'000.00

Erfolgsrechnung Einzelkonten nach Funktionen

Rechnung / 30.3.2021 Pol. Gemeinde Bonstetten 1.1.2020 - 31.12.2020 RE ER Funkt 6stellig
Politische Gemeinde Bonstetten

Nummer	Bezeichnung	Rechnung 2020		Budget 2020		Rechnung 2019	
		Aufwand	Ertrag	Aufwand	Ertrag	Aufwand	Ertrag
2180	Tagesbetreuung	560'263.17	504'835.35	495'900	594'000	501'568.68	620'823.25
3010.00	Löhne Verwaltungs-/Betriebspersonal	412'431.50		370'600		357'848.40	
3020.00	Löhne der Lehrpersonen	6'728.55				20'595.65	
3042.00	Verpflegungszulagen	8'080.00		10'000		10'612.00	
3049.00	Übrige Zulagen	1'300.00				1'807.50	
3050.00	AG-Beiträge AHV, IV, EO, ALV, VK	25'471.55		23'700		21'698.65	
3052.00	AG-Beiträge an Pensionskassen	34'007.60		28'800		24'646.50	
3053.00	AG-Beiträge an Unfall- und Personal-Haftpflichtversicherungen	4'400.80		4'000		2'766.45	
3054.00	AG-Beiträge an Familienausgleichskasse	4'777.90		4'200		4'169.15	
3055.00	AG-Beiträge an Krankentaggeldversicherungen	2'190.40		2'100		1'989.95	
3090.00	Aus- und Weiterbildung	1'635.80		1'800		1'660.00	
3091.00	Personalwerbung					492.30	
3099.00	Übriger Personalaufwand	621.00		1'800		723.85	
3100.00	Büromaterial	758.51		1'200		158.75	
3101.02	Betriebs- und Verbrauchsmaterial	1'477.14		3'500		1'032.95	
3109.00	Übriger Material- und Warenaufwand	105.35		600		47.55	
3110.00	Anschaffung Büromöbel und -geräte	1'035.95		700		523.65	
3111.01	Anschaffung Maschinen, Geräte und Fahrzeuge	158.00					
3119.00	Anschaffung übrige nicht aktivierbare Anlagen	39.95		200		97.30	
3130.00	Dienstleistungen Dritter	16.00					
3130.01	Allgemeine Verwaltungskosten	1'944.32		2'200		2'102.25	
3130.03	Dienstleistungen Dritter	235.60					
3137.01	Verkehrsabgaben	658.00		700		658.00	
3151.00	Unterhalt Apparate, Maschinen, Geräte, Fahrzeuge, Werkzeuge	260.90		1'000		3'998.88	
3170.00	Reisekosten und Spesen	500.00					
3171.00	Exkursionen, Reisen und Lager	1'858.35		3'500		2'188.95	
3612.00	Entschädigungen an Gemeinden und Gemeindezweckverbände	15'160.00					
3635.00	Beiträge an private Unternehmungen	1'050.00		900		1'800.00	
3637.00	Beiträge an private Haushalte	460.00		1'500		1'150.00	
3920.00	Interne Verrechnung von Pacht, Mieten, Benützungskosten	32'900.00		32'900		38'800.00	
4240.00	Benützungsgebühren und Dienstleistungen		495'411.35		580'000		609'399.25
4260.00	Rückerstattungen und Kostenbeteiligungen Dritter		9'424.00		14'000		11'424.00

Erfolgsrechnung Einzelkonten nach Funktionen

Rechnung / 30.3.2021 Pol. Gemeinde Bonstetten 1.1.2020 - 31.12.2020 RE ER Funkt 6stellig
Politische Gemeinde Bonstetten

Nummer	Bezeichnung	Rechnung 2020		Budget 2020		Rechnung 2019	
		Aufwand	Ertrag	Aufwand	Ertrag	Aufwand	Ertrag
2189	Tagesbetreuung - Küche	177'357.00	15'854.50	209'900	15'500	184'510.78	23'233.40
3010.00	Löhne Verwaltungs-/Betriebspersonal	99'355.65		100'000		99'643.25	
3042.00	Verpflegungszulagen	3'336.00				3'288.00	
3049.00	Übrige Zulagen	700.00				700.00	
3050.00	AG-Beiträge AHV, IV, EO, ALV, VK	6'613.25		6'400		6'472.00	
3052.00	AG-Beiträge an Pensionskassen	7'468.80		9'600		7'458.60	
3053.00	AG-Beiträge an Unfall- und Personal-Haftpflichtversicherungen	1'096.85		1'300		1'084.90	
3054.00	AG-Beiträge an Familienausgleichskasse	1'241.05		1'400		1'243.95	
3055.00	AG-Beiträge an Krankentaggeldversicherungen	552.80		700		557.95	
3101.02	Betriebs- und Verbrauchsmaterial	181.25		500		95.85	
3105.00	Lebensmittel	49'617.55		80'000		54'745.33	
3119.00	Anschaffung übrige nicht aktivierbare Anlagen					341.30	
3130.00	Dienstleistungen Dritter	6'930.00		10'000		8'640.00	
3130.01	Allgemeine Verwaltungskosten					12.00	
3151.00	Unterhalt Apparate, Maschinen, Geräte, Fahrzeuge, Werkzeuge	263.80				227.65	
4240.00	Benützungsgebühren und Dienstleistungen		1'009.00		500		1'030.00
4250.00	Verkäufe		11'509.50		12'000		18'915.40
4260.00	Rückerstattungen und Kostenbeteiligungen Dritter		3'336.00		3'000		3'288.00
2190	Schulleitung (und Schulverwaltung)	460'650.75		451'400		464'312.57	
3000.01	Entschädigungen Behörden und Kommissionen	73'156.80		72'400		73'083.60	
3000.02	Tag- und Sitzungsgelder	16'582.20		16'100		16'240.90	
3010.00	Löhne Verwaltungs-/Betriebspersonal	72'309.10		71'500		85'379.05	
3049.00	Übrige Zulagen			500		1'000.00	
3050.00	AG-Beiträge AHV, IV, EO, ALV, VK	10'358.00		10'300		10'969.15	
3052.00	AG-Beiträge an Pensionskassen	11'107.20		11'000		12'970.80	
3053.00	AG-Beiträge an Unfall- und Personal-Haftpflichtversicherungen	845.55		1'900		483.70	
3054.00	AG-Beiträge an Familienausgleichskasse	1'943.05		900		2'107.35	
3055.00	AG-Beiträge an Krankentaggeldversicherungen	426.65		500		509.45	
3090.00	Aus- und Weiterbildung	5'295.00		3'800		7'247.00	
3091.00	Personalwerbung	2'132.50		2'500		703.50	
3099.00	Übriger Personalaufwand	6'814.71		11'900		10'196.04	
3103.00	Fachliteratur, Zeitschriften	1'251.50		1'500		1'259.20	
3109.00	Übriger Material- und Warenaufwand					83.70	

Erfolgsrechnung Einzelkonten nach Funktionen

Rechnung / 30.3.2021 Pol. Gemeinde Bonstetten 1.1.2020 - 31.12.2020 RE ER Funkt 6stellig
Politische Gemeinde Bonstetten

Nummer	Bezeichnung	Rechnung 2020		Budget 2020		Rechnung 2019	
		Aufwand	Ertrag	Aufwand	Ertrag	Aufwand	Ertrag
3110.00	Anschaffung Büromöbel und -geräte	118.00				658.95	
3113.00	Anschaffung Hardware	155.00		500			
3130.00	Dienstleistungen Dritter	300.00				1'863.20	
3130.02	Mitglieder- und Verbandsbeiträge	1'900.00		3'000		1'150.00	
3132.00	Honorare externe Berater, Gutachter, Fachexperten usw.	2'864.30				1'217.00	
3132.08	Dolmetscherentschädigungen	2'797.55		3'400		2'596.65	
3133.00	Informatik-Nutzungsaufwand	107.70					
3133.01	EDV-Rechenzentrum	2'420.00		1'600		2'328.00	
3170.00	Reisekosten und Spesen	1'951.22		2'600		2'418.40	
3300.60	Planmässige Abschreibungen Mobilien VV	5'596.57		5'600		5'596.58	
3611.01	Lohnkostenanteile kantonal besoldete Personen	228'505.15		217'300		212'023.35	
3611.02	Kostenanteile an kantonomer Lohnadministration	11'713.00		12'000		11'866.00	
3910.00	Interne Verrechnungen Dienstleistungen			600		361.00	
2191	Schulverwaltung (ab 01.01.2019)	261'518.99		291'900		241'439.87	
3010.00	Löhne Verwaltungs-/Betriebspersonal	164'288.75		163'000		148'605.20	
3049.00	Übrige Zulagen	1'500.00		5'000		500.00	
3050.00	AG-Beiträge AHV, IV, EO, ALV, VK	11'464.40		10'500		9'936.70	
3052.00	AG-Beiträge an Pensionskassen	23'756.70		22'500		20'644.80	
3053.00	AG-Beiträge an Unfall- und Personal-Haftpflichtversicherungen	2'275.10		1'900		1'813.45	
3054.00	AG-Beiträge an Familienausgleichskasse	2'150.70		2'000		1'909.25	
3055.00	AG-Beiträge an Krankentaggeldversicherungen	1'057.85		1'000		938.95	
3090.00	Aus- und Weiterbildung	350.00		1'800		5'375.00	
3100.00	Büromaterial	298.25		1'500		401.50	
3102.00	Drucksachen, Publikationen	2'102.60		8'600		7'475.40	
3110.00	Anschaffung Büromöbel und -geräte	59.90				176.75	
3118.00	Anschaffung immaterielle Anlagen	5'385.00		5'000			
3119.00	Anschaffung übrige nicht aktivierbare Anlagen			500			
3130.01	Allgemeine Verwaltungskosten	15'398.48		24'200		11'569.45	
3130.02	Mitglieder- und Verbandsbeiträge	375.00		400		375.00	
3132.05	Honorare Archivarbeiten			4'000			
3133.01	EDV-Rechenzentrum	6'314.25		4'900		5'231.60	
3133.02	Homepage, Gemeindeauftritt	11'010.40		10'800		2'996.96	
3153.00	Unterhalt Informatik-Hardware	888.52		6'000		6'724.02	
3158.00	Unterhalt immaterielle Anlagen	8'660.45		13'300		11'057.64	
3161.00	Mieten, Benützungskosten Mobilien	4'182.64		5'000		5'640.60	

Erfolgsrechnung Einzelkonten nach Funktionen

Rechnung / 30.3.2021 Pol. Gemeinde Bonstetten 1.1.2020 - 31.12.2020 RE ER Funkt 6stellig
Politische Gemeinde Bonstetten

Nummer	Bezeichnung	Rechnung 2020		Budget 2020		Rechnung 2019	
		Aufwand	Ertrag	Aufwand	Ertrag	Aufwand	Ertrag
3170.00	Reisekosten und Spesen					67.60	
2192	Volksschule Sonstiges	227'850.58		312'600		261'653.80	
3010.00	Löhne Verwaltungs-/Betriebspersonal			41'000		9'875.00	
3020.00	Löhne der Lehrpersonen	26'999.05		49'900		38'519.20	
3042.00	Verpflegungszulagen					984.00	
3049.00	Übrige Zulagen	300.00				1'444.50	
3050.00	AG-Beiträge AHV, IV, EO, ALV, VK	1'726.90		5'800		3'022.55	
3052.00	AG-Beiträge an Pensionskassen	2'095.30		2'700		2'850.00	
3053.00	AG-Beiträge an Unfall- und Personal-Haftpflichtversicherungen	318.90		1'100		551.60	
3054.00	AG-Beiträge an Familienausgleichskasse	323.90		1'100		580.90	
3055.00	AG-Beiträge an Krankentaggeldversicherungen	161.00		600		285.35	
3099.00	Übriger Personalaufwand	9'839.00		18'700		18'015.90	
3100.00	Büromaterial	82.35		500		158.75	
3104.01	Lehrmittel	3'062.80		2'900		2'800.95	
3104.02	Schulmaterial	133.70		500		395.20	
3109.00	Übriger Material- und Warenaufwand	1'267.35		5'800		2'778.95	
3113.00	Anschaffung Hardware			2'500			
3130.00	Dienstleistungen Dritter	2'267.15		4'100		2'003.00	
3130.01	Allgemeine Verwaltungskosten	444.23		900		646.05	
3133.02	Homepage, Gemeindeauftritt	182.25					
3134.00	Sachversicherungsprämien	28'971.70		29'500		29'630.30	
3137.00	Steuern und Abgaben	3'498.00					
3170.00	Reisekosten und Spesen	36'948.00		30'000		34'898.60	
3611.00	Entschädigungen an Kantone und Konkordate	105'866.00		110'000		107'713.00	
3635.00	Beiträge an private Unternehmungen	3'363.00		5'000		4'500.00	
22	Sonderschulen	870'359.59	189'333.00	822'300	42'900	828'284.78	50'329.00
	Nettoergebnis		681'026.59		779'400		777'955.78
2200	Sonderschulen	870'359.59	189'333.00	822'300	42'900	828'284.78	50'329.00
3170.00	Reisekosten und Spesen	70'121.30		65'000		78'827.20	
3611.00	Entschädigungen an Kantone und Konkordate	56'229.20		72'000		36'000.00	
3612.00	Entschädigungen an Gemeinden und Gemeindezweckverbände	232'600.34		240'300		184'786.93	
3632.00	Beiträge an Gemeinden und Zweckverbände	71'432.00		37'800		36'294.00	

Erfolgsrechnung Einzelkonten nach Funktionen

Rechnung / 30.3.2021 Pol. Gemeinde Bonstetten 1.1.2020 - 31.12.2020 RE ER Funkt 6stellig
Politische Gemeinde Bonstetten

Nummer	Bezeichnung	Rechnung 2020		Budget 2020		Rechnung 2019	
		Aufwand	Ertrag	Aufwand	Ertrag	Aufwand	Ertrag
3635.00	Beiträge an private Unternehmungen	439'976.75		406'000		491'835.55	
3660.20	Planmässige Abschreibungen Investitionsbeiträge an Gemeinden und Zweckverbände			1'200		541.10	
4230.00	Schulgelder		5'048.00		9'000		8'038.00
4632.00	Beiträge von Gemeinden und Gemeindezweckverbänden		184'285.00		33'900		42'291.00
3	KULTUR, SPORT UND FREIZEIT	1'087'504.86	434'350.60	1'190'100	437'200	1'158'315.31	442'273.08
	Nettoergebnis		653'154.26		752'900		716'042.23
31	Kulturerbe	8'779.40		20'000		22'932.70	
	Nettoergebnis		8'779.40		20'000		22'932.70
3110	Museen und bildende Kunst	2'619.00		5'000		52.50	
3102.00	Drucksachen, Publikationen	2'566.50		5'000			
3134.00	Sachversicherungsprämien	52.50				52.50	
3120	Denkmalpflege und Heimatschutz	6'160.40		15'000		22'880.20	
3130.02	Mitglieder- und Verbandsbeiträge					80.00	
3132.00	Honorare externe Berater, Gutachter, Fachexperten usw.	6'160.40		5'000		2'800.20	
3637.00	Beiträge an private Haushalte			10'000		20'000.00	
32	Kultur, übrige	226'224.18	10'349.20	280'000	12'000	251'467.36	10'453.30
	Nettoergebnis		215'874.98		268'000		241'014.06
3210	Bibliotheken	21'480.10		22'000		19'635.35	
3632.00	Beiträge an Gemeinden und Zweckverbände	21'480.10		22'000		19'635.35	
3211	Schul- und Gemeindebibliothek	183'589.13	10'134.70	187'600	12'000	183'805.36	10'393.30
3010.00	Löhne Verwaltungs-/Betriebspersonal	125'902.00		126'600		124'377.10	
3049.00	Übrige Zulagen	900.00		2'100		1'500.00	
3050.00	AG-Beiträge AHV, IV, EO, ALV, VK	7'096.75		6'700		6'595.95	
3052.00	AG-Beiträge an Pensionskassen	14'941.35		10'100		11'903.40	
3053.00	AG-Beiträge an Unfall- und Personal-Haftpflichtversicherungen	1'416.30		1'200		1'418.50	
3054.00	AG-Beiträge an Familienausgleichskasse	1'332.80		1'300		1'283.95	
3055.00	AG-Beiträge an Krankentaggeldversicherungen	715.45		700		734.20	
3090.00	Aus- und Weiterbildung	275.00		700		1'085.00	

Erfolgsrechnung Einzelkonten nach Funktionen

Rechnung / 30.3.2021 Pol. Gemeinde Bonstetten 1.1.2020 - 31.12.2020 RE ER Funkt 6stellig
Politische Gemeinde Bonstetten

Nummer	Bezeichnung	Rechnung 2020		Budget 2020		Rechnung 2019	
		Aufwand	Ertrag	Aufwand	Ertrag	Aufwand	Ertrag
3099.00	Übriger Personalaufwand	500.00		300		978.00	
3100.00	Büromaterial	381.31		2'000		1'769.50	
3102.00	Drucksachen, Publikationen	174.00		200		246.65	
3103.00	Fachliteratur, Zeitschriften	15'995.95		20'000		18'336.55	
3110.00	Anschaffung Büromöbel und -geräte	628.15				1'972.20	
3118.00	Anschaffung immaterielle Anlagen	6'668.70		7'000		5'428.00	
3130.01	Allgemeine Verwaltungskosten	956.68		800		176.93	
3130.02	Mitglieder- und Verbandsbeiträge	445.00		300		715.00	
3130.03	Dienstleistungen Dritter			3'000		100.00	
3132.16	EDV-Beratung Anwendung	282.73		200			
3133.00	Informatik-Nutzungsaufwand	99.60					
3150.00	Unterhalt der Büromöbel und -geräte	107.60		100		596.97	
3170.00	Reisekosten und Spesen	48.00		100			
3199.00	Übriger Betriebsaufwand	1'817.40		1'500		1'683.10	
3300.60	Planmässige Abschreibungen Mobilien VV	2'904.36		2'700		2'904.36	
4240.00	Benützungsgebühren und Dienstleistungen		10'134.70		11'500		10'393.30
4260.00	Rückerstattungen und Kostenbeteiligungen Dritter				500		
3220	Konzert und Theater	7'680.00		15'000		8'330.45	
3636.00	Beiträge an private Organisationen ohne Erwerbszweck	7'680.00		15'000		8'330.45	
3290	Kultur Übriges	13'474.95	214.50	55'400		39'696.20	60.00
3000.02	Tag- und Sitzungsgelder	813.00		2'000			
3053.00	AG-Beiträge an Unfall- und Personal-Haftpflichtversicherungen	1.50					
3055.00	AG-Beiträge an Krankentaggeldversicherungen	4.75					
3101.02	Betriebs- und Verbrauchsmaterial	1'596.90		2'500		344.05	
3102.00	Drucksachen, Publikationen	43.10		1'800		2'013.45	
3130.00	Dienstleistungen Dritter	1'500.00				2'744.75	
3130.01	Allgemeine Verwaltungskosten	120.00		1'800		1'691.70	
3130.02	Mitglieder- und Verbandsbeiträge	350.00				200.00	
3130.03	Dienstleistungen Dritter			16'000		7'754.20	
3140.00	Unterhalt an Grundstücken					2'400.35	
3160.00	Miete und Pacht Liegenschaften	4'166.70		12'000		4'166.70	
3161.00	Mieten, Benützungskosten Mobilien			1'000			
3910.00	Interne Verrechnungen Dienstleistungen	4'879.00		18'300		18'381.00	
4250.00	Verkäufe		210.00				

Erfolgsrechnung Einzelkonten nach Funktionen

Rechnung / 30.3.2021 Pol. Gemeinde Bonstetten 1.1.2020 - 31.12.2020 RE ER Funkt 6stellig
Politische Gemeinde Bonstetten

Nummer	Bezeichnung	Rechnung 2020		Budget 2020		Rechnung 2019	
		Aufwand	Ertrag	Aufwand	Ertrag	Aufwand	Ertrag
4250.07	Übrige Verkaufserlöse		4.50				
4260.00	Rückerstattungen und Kostenbeteiligungen Dritter						60.00
33	Medien	519'280.00	424'001.40	528'200	425'200	528'671.48	431'819.78
	Nettoergebnis		95'278.60		103'000		96'851.70
3320	Massenmedien	95'278.60		103'000		96'851.70	
3000.02	Tag- und Sitzungsgelder	1'219.50		1'600		1'867.60	
3010.00	Löhne Verwaltungs-/Betriebspersonal	1'250.00		800		1'300.00	
3050.00	AG-Beiträge AHV, IV, EO, ALV, VK	31.40				48.25	
3053.00	AG-Beiträge an Unfall- und Personal-Haftpflichtversicherungen	3.05				4.00	
3054.00	AG-Beiträge an Familienausgleichskasse	6.20				10.05	
3055.00	AG-Beiträge an Krankentaggeldversicherungen	1.85				2.90	
3102.00	Drucksachen, Publikationen	87'688.05		93'500		87'074.95	
3130.01	Allgemeine Verwaltungskosten	2'601.95		3'000		2'639.95	
3636.00	Beiträge an private Organisationen ohne Erwerbszweck	976.60					
3910.00	Interne Verrechnungen Dienstleistungen	1'500.00		4'100		3'904.00	
3321	Antennen- und Kabelanlagen (Gemeindebetrieb)	424'001.40	424'001.40	425'200	425'200	431'819.78	431'819.78
3000.01	Entschädigungen Behörden und Kommissionen	2'720.00		1'800		1'040.00	
3000.02	Tag- und Sitzungsgelder	650.40		900		730.80	
3053.00	AG-Beiträge an Unfall- und Personal-Haftpflichtversicherungen	4.00				4.60	
3055.00	AG-Beiträge an Krankentaggeldversicherungen	4.70				2.35	
3102.00	Drucksachen, Publikationen	1'006.17		1'200		607.06	
3120.00	Ver- und Entsorgung Liegenschaften VV	4'716.79		6'000		4'186.65	
3130.01	Allgemeine Verwaltungskosten	66.48		400		215.00	
3130.02	Mitglieder- und Verbandsbeiträge	1'426.05		1'500			
3130.03	Dienstleistungen Dritter	11'161.61		12'000		12'597.77	
3130.07	Andere Dienstleistungen Dritter	75'447.92		75'000		75'447.92	
3131.00	Planung und Projektierung Dritter			9'500		2'286.72	
3132.00	Honorare externe Berater, Gutachter, Fachexperten usw.	2'321.26		1'000		2'321.26	
3132.01	Honorar Fachkommission			2'000			
3143.00	Unterhalt übrige Tiefbauten	40'660.86		45'000		17'605.24	
3151.00	Unterhalt Apparate, Maschinen, Geräte, Fahrzeuge, Werkzeuge	5'040.02		5'100		5'040.02	

Erfolgsrechnung Einzelkonten nach Funktionen

Rechnung / 30.3.2021 Pol. Gemeinde Bonstetten 1.1.2020 - 31.12.2020 RE ER Funkt 6stellig
Politische Gemeinde Bonstetten

Nummer	Bezeichnung	Rechnung 2020		Budget 2020		Rechnung 2019	
		Aufwand	Ertrag	Aufwand	Ertrag	Aufwand	Ertrag
3170.00	Reisekosten und Spesen			200			
3192.00	Abgeltung von Rechten	176'726.50		191'000		185'137.71	
3300.31	Planmässige Abschreibungen übrige Tiefbauten VV Eigenwirtschaftsbetriebe	70'855.13		58'400		50'185.13	
3300.61	Planmässige Abschreibungen Mobilien VV Eigenwirtschaftsbetriebe	6'702.10		6'800		6'702.09	
3510.00	Einlage in Spezialfinanzierung im EK	4'906.16				59'214.76	
3612.00	Entschädigungen an Gemeinden und Gemeindezweckverbände	3'500.00		3'500		3'500.00	
3910.00	Interne Verrechnungen Dienstleistungen	23'965.00		11'900		12'874.00	
3940.00	Interne Verrechnung von kalkulatorischen Zinsen und Finanzaufwand	-7'879.75		-8'000		-7'879.30	
4240.00	Benützungsgebühren und Dienstleistungen		426'867.35		430'000		435'130.33
4260.00	Rückerstattungen und Kostenbeteiligungen Dritter		5'357.75		2'000		4'720.70
4510.00	Entnahmen aus Spezialfinanzierungen des EK				1'200		
4940.00	Interne Verrechnung von kalk. Zinsen und Finanzaufwand		-8'223.70		-8'000		-8'031.25
34	Sport und Freizeit	333'221.28		361'900		355'243.77	
	Nettoergebnis		333'221.28		361'900		355'243.77
3410	Sport	264'085.91		229'600		250'628.07	
3102.00	Drucksachen, Publikationen	127.10		300			
3130.03	Dienstleistungen Dritter			3'000			
3134.00	Sachversicherungsprämien	205.25		300		205.35	
3141.50	Übrige Unterhaltskosten			2'000			
3300.30	Planmässige Abschreibungen übrige Tiefbauten VV	24'582.80		24'600		24'582.80	
3300.40	Planmässige Abschreibungen Hochbauten VV	22'906.77		23'000		22'906.78	
3632.00	Beiträge an Gemeinden und Zweckverbände	93'839.75		37'800		76'708.90	
3636.00	Beiträge an private Organisationen ohne Erwerbszweck			1'300		600.00	
3660.20	Planmässige Abschreibungen Investitionsbeiträge an Gemeinden und Zweckverbände	122'424.24		133'100		122'424.24	
3910.00	Interne Verrechnungen Dienstleistungen			4'200		3'200.00	
3420	Freizeit	69'135.37		132'300		104'615.70	
3101.02	Betriebs- und Verbrauchsmaterial			1'500		1'283.10	
3111.01	Anschaffung Maschinen, Geräte und Fahrzeuge	1'184.70		3'000		6'262.95	
3120.00	Ver- und Entsorgung Liegenschaften VV	200.00		200		120.00	

Erfolgsrechnung Einzelkonten nach Funktionen

Rechnung / 30.3.2021 Pol. Gemeinde Bonstetten 1.1.2020 - 31.12.2020 RE ER Funkt 6stellig
Politische Gemeinde Bonstetten

Nummer	Bezeichnung	Rechnung 2020		Budget 2020		Rechnung 2019	
		Aufwand	Ertrag	Aufwand	Ertrag	Aufwand	Ertrag
3130.00	Dienstleistungen Dritter	1'157.50		1'200		514.80	
3130.01	Allgemeine Verwaltungskosten	288.75					
3132.00	Honorare externe Berater, Gutachter, Fachexperten usw.			1'500		708.70	
3134.00	Sachversicherungsprämien	52.50		100		52.50	
3141.50	Übrige Unterhaltskosten	3'225.85		10'000		13'474.30	
3143.00	Unterhalt übrige Tiefbauten	6'801.95		5'800		4'191.10	
3151.00	Unterhalt Apparate, Maschinen, Geräte, Fahrzeuge, Werkzeuge	84.05					
3160.00	Miete und Pacht Liegenschaften	5'775.00		5'800		5'775.00	
3161.00	Mieten, Benützungskosten Mobilien	4'571.50		5'400		4'910.70	
3300.30	Planmässige Abschreibungen übrige Tiefbauten VV	7'534.01		7'600		7'534.00	
3300.40	Planmässige Abschreibungen Hochbauten VV	142.83		6'200		142.83	
3300.60	Planmässige Abschreibungen Mobilien VV	2'972.78		3'000		2'972.77	
3636.00	Beiträge an private Organisationen ohne Erwerbszweck	34'986.95		38'800		3'686.95	
3910.00	Interne Verrechnungen Dienstleistungen	157.00		42'200		52'986.00	
4	GESUNDHEIT	1'572'301.59		1'368'100		1'431'221.16	
	Nettoergebnis		1'572'301.59		1'368'100		1'431'221.16
41	Spitäler, Kranken- und Pflegeheime	662'089.65		528'000		616'492.60	
	Nettoergebnis		662'089.65		528'000		616'492.60
4125	Pflegefinanzierung Kranken-, Alters- und Pflegeheime	662'089.65		528'000		616'492.60	
3631.00	Beiträge an Kantone und Konkordate	5'087.85		5'000		3'741.20	
3632.40	Beiträge an Gemeinden und Zweckverbände für Leistungen der Langzeitpflege	365'395.80		365'000		400'908.75	
3632.45	Beiträge an Gemeinden und Zweckverbände für Leistungen der Akut- und Übergangspflege	260.00				179.80	
3632.46	Beiträge an Gemeinden und Zweckverbände für Leistungen der Langzeitpflege	45'320.70		23'000		41'653.10	
3634.40	Beiträge an öffentliche Unternehmungen für Leistungen der Langzeitpflege	9.75					
3635.40	Beiträge an private Unternehmungen für Leistungen der Langzeitpflege	7'814.25		2'000		-2'129.45	
3635.46	Beiträge an private Unternehmungen für Leistungen der Langzeitpflege	217'589.55		115'000		152'573.55	

Erfolgsrechnung Einzelkonten nach Funktionen

Rechnung / 30.3.2021 Pol. Gemeinde Bonstetten 1.1.2020 - 31.12.2020 RE ER Funkt 6stellig
Politische Gemeinde Bonstetten

Nummer	Bezeichnung	Rechnung 2020		Budget 2020		Rechnung 2019	
		Aufwand	Ertrag	Aufwand	Ertrag	Aufwand	Ertrag
3635.47	Beiträge an private Unternehmungen für Leistungen der Akut- und Übergangspflege	747.95					
3636.46	Beiträge an private Organisationen ohne Erwerbszweck für Leistungen der Langzeitpflege	19'863.80		18'000		19'565.65	
42	Ambulante Krankenpflege Nettoergebnis	806'178.23		679'700		725'224.30	
			806'178.23		679'700		725'224.30
4210	Ambulante Krankenpflege	27'550.00		39'800		82'651.00	
3636.00	Beiträge an private Organisationen ohne Erwerbszweck	27'550.00		39'800		82'651.00	
4215	Pflegefinanzierung ambulante Krankenpflege (Spitex)	778'628.23		639'500		642'573.30	
3632.40	Beiträge an Gemeinden und Zweckverbände für Leistungen der Langzeitpflege	35.75					
3635.50	Beiträge an private Unternehmungen für Pflegeleistungen der ambulanten Krankenpflege (Spitex)	16'399.65		2'000		7'016.75	
3635.56	Beiträge an private Unternehmungen für ambulante Krankenpflege (Spitex)	32'115.32		36'000		27'215.85	
3636.50	Beiträge an private Organisationen ohne Erwerbszweck für Pflegeleistungen der ambulanten Krankenpf.	729'505.36		600'000		608'340.70	
3636.56	Beiträge an private Organisationen ohne Erwerbszweck für ambulante Krankenpflege (Spitex)	572.15		1'500			
4220	Rettungsdienste			400			
3102.00	Drucksachen, Publikationen			400			
43	Gesundheitsprävention Nettoergebnis	45'904.80		103'500		46'273.51	
			45'904.80		103'500		46'273.51
4310	Alkohol- und Drogenprävention	13'637.65		63'400		12'191.65	
3130.00	Dienstleistungen Dritter			50'000			
3612.00	Entschädigungen an Gemeinden und Gemeindezweckverbände	13'637.65		12'200		12'191.65	
3636.00	Beiträge an private Organisationen ohne Erwerbszweck			1'200			
4320	Krankheitsbekämpfung, übrige	2'665.00		2'700		2'671.00	
3636.00	Beiträge an private Organisationen ohne Erwerbszweck	2'665.00		2'700		2'671.00	

Erfolgsrechnung Einzelkonten nach Funktionen

Rechnung / 30.3.2021 Pol. Gemeinde Bonstetten 1.1.2020 - 31.12.2020 RE ER Funkt 6stellig
Politische Gemeinde Bonstetten

Nummer	Bezeichnung	Rechnung 2020		Budget 2020		Rechnung 2019	
		Aufwand	Ertrag	Aufwand	Ertrag	Aufwand	Ertrag
4330	Schulgesundheitsdienst	29'112.50		36'700		27'260.41	
3010.00	Löhne Verwaltungs-/Betriebspersonal	22'674.80		28'000		20'243.15	
3050.00	AG-Beiträge AHV, IV, EO, ALV, VK	1'450.35		1'800		1'204.95	
3053.00	AG-Beiträge an Unfall- und Personal-Haftpflichtversicherungen	184.75		100		167.80	
3054.00	AG-Beiträge an Familienausgleichskasse	272.05		400		235.35	
3055.00	AG-Beiträge an Krankentaggeldversicherungen	104.30		200		119.40	
3106.00	Medizinisches Material	755.15		700		1'533.85	
3130.00	Dienstleistungen Dritter			500			
3637.00	Beiträge an private Haushalte	3'671.10		5'000		3'755.91	
4340	Lebensmittelkontrolle	489.65		700		4'150.45	
3102.00	Drucksachen, Publikationen			300			
3611.00	Entschädigungen an Kantone und Konkordate					3'986.40	
3612.00	Entschädigungen an Gemeinden und Gemeindezweckverbände	489.65		400		164.05	
49	Gesundheitswesen, Übriges	58'128.91		56'900		43'230.75	
	Nettoergebnis		58'128.91		56'900		43'230.75
4900	Gesundheitswesen, übriges	58'128.91		56'900		43'230.75	
3102.00	Drucksachen, Publikationen					15.00	
3130.02	Mitglieder- und Verbandsbeiträge	334.56					
3132.00	Honorare externe Berater, Gutachter, Fachexperten usw.	9'464.00					
3631.00	Beiträge an Kantone und Konkordate	8'603.25		13'400			
3636.00	Beiträge an private Organisationen ohne Erwerbszweck	17'164.10		18'500		12'561.75	
3910.00	Interne Verrechnungen Dienstleistungen	22'563.00		25'000		30'654.00	
5	SOZIALE SICHERHEIT	2'675'748.16	483'952.04	2'721'200	297'300	2'832'969.97	392'455.60
	Nettoergebnis		2'191'796.12		2'423'900		2'440'514.37
51	Krankenkasse	77'886.35	93'933.95			59'325.25	50'720.15
	Nettoergebnis	16'047.60					8'605.10
5120	Prämienverbilligung	77'886.35	93'933.95			59'325.25	50'720.15
3632.00	Beiträge an Gemeinden und Zweckverbände	77'886.35				59'325.25	

Erfolgsrechnung Einzelkonten nach Funktionen

Rechnung / 30.3.2021 Pol. Gemeinde Bonstetten 1.1.2020 - 31.12.2020 RE ER Funkt 6stellig
Politische Gemeinde Bonstetten

Nummer	Bezeichnung	Rechnung 2020		Aufwand	Budget 2020		Aufwand	Rechnung 2019	
		Aufwand	Ertrag		Ertrag	Aufwand		Ertrag	
4290.00	Übrige Entgelte		5'661.70						
4630.00	Bundesbeiträge		48'549.70					27'896.09	
4631.00	Staatsbeiträge		39'722.55					22'824.06	
52	Invalidität	376'549.90		305'200			317'833.05		
	Nettoergebnis		376'549.90			305'200		317'833.05	
5220	Ergänzungsleistungen IV	376'549.90		305'200			317'833.05		
3632.00	Beiträge an Gemeinden und Zweckverbände	376'549.90		305'200			317'833.05		
53	Alter und Hinterlassene	245'362.50	7'359.00	243'400	7'400		436'636.70	7'409.00	
	Nettoergebnis		238'003.50			236'000		429'227.70	
5310	Alters- und Hinterlassenenversicherung AHV	11'015.75	7'359.00	16'300	7'400		9'905.85	7'409.00	
3632.00	Beiträge an Gemeinden und Zweckverbände	11'015.75					5'948.85		
3633.00	Beiträge an öffentliche Sozialversicherungen			12'700					
3910.00	Interne Verrechnungen Dienstleistungen			3'600			3'957.00		
4611.00	Entschädigungen von Kanton		7'359.00			7'400		7'409.00	
5320	Ergänzungsleistungen AHV	230'914.60		218'400			422'964.90		
3632.00	Beiträge an Gemeinden und Zweckverbände	230'914.60		218'400			422'964.90		
5340	Wohnen im Alter (ohne Pflege)			3'000					
3300.40	Planmässige Abschreibungen Hochbauten VV			3'000					
5350	Leistungen an das Alter	3'432.15		5'700			3'765.95		
3102.00	Drucksachen, Publikationen			500			358.80		
3636.00	Beiträge an private Organisationen ohne Erwerbszweck	3'432.15		5'200			3'407.15		
54	Familie und Jugend	754'081.59	289'851.50	805'900	289'900		828'331.01	297'310.05	
	Nettoergebnis		464'230.09			516'000		531'020.96	
5430	Alimentenbevorschussung und -inkasso	45'922.45		60'000			62'190.45		
3632.00	Beiträge an Gemeinden und Zweckverbände	45'922.45		60'000			62'190.45		
5440	Jugendschutz	387'427.54	1'200.00	381'000			404'855.09	9'000.00	
3300.40	Planmässige Abschreibungen Hochbauten VV	840.19		900			840.19		

Erfolgsrechnung Einzelkonten nach Funktionen

Rechnung / 30.3.2021 Pol. Gemeinde Bonstetten 1.1.2020 - 31.12.2020 RE ER Funkt 6stellig
Politische Gemeinde Bonstetten

Nummer	Bezeichnung	Rechnung 2020		Budget 2020		Rechnung 2019	
		Aufwand	Ertrag	Aufwand	Ertrag	Aufwand	Ertrag
3611.00	Entschädigungen an Kantone und Konkordate	1'725.00				11'220.00	
3631.00	Beiträge an Kantone und Konkordate	251'753.45		261'500		249'500.00	
3632.00	Beiträge an Gemeinden und Zweckverbände	131'141.75		110'000		135'543.10	
3636.00	Beiträge an private Organisationen ohne Erwerbszweck	1'967.15		2'200		1'278.80	
3910.00	Interne Verrechnungen Dienstleistungen			6'400		6'473.00	
4260.00	Rückerstattungen und Kostenbeteiligungen Dritter		1'200.00				9'000.00
5449	Regionale Jugendarbeit	287'376.50	287'376.50	289'900	289'900	288'310.05	288'310.05
3101.02	Betriebs- und Verbrauchsmaterial					165.75	
3111.01	Anschaffung Maschinen, Geräte und Fahrzeuge			1'500			
3120.01	Ver- und Entsorgung Liegenschaften VV	116.50				116.50	
3130.02	Mitglieder- und Verbandsbeiträge	900.00		1'000		900.00	
3140.00	Unterhalt an Grundstücken					203.40	
3150.00	Unterhalt der Büromöbel und -geräte			1'000		446.95	
3160.00	Miete und Pacht Liegenschaften	38'160.00		38'200		38'279.45	
3635.00	Beiträge an private Unternehmungen	248'000.00		248'000		248'000.00	
3910.00	Interne Verrechnungen Dienstleistungen	200.00		200		198.00	
4632.00	Beiträge von Gemeinden und Gemeindezweckverbänden		281'476.50		284'000		276'510.05
4920.00	Interne Verrechnung von Pacht, Mieten, Benützungskosten		5'900.00		5'900		11'800.00
5451	Kinderkrippen und Kinderhorte	33'355.10	1'275.00	75'000		72'975.42	
3632.00	Beiträge an Gemeinden und Zweckverbände	13'017.70		73'000		51'324.22	
3635.00	Beiträge an private Unternehmungen	1'475.00					
3636.00	Beiträge an private Organisationen ohne Erwerbszweck	1'200.00		2'000		1'200.00	
3637.00	Beiträge an private Haushalte	17'662.40				20'451.20	
4260.00	Rückerstattungen und Kostenbeteiligungen Dritter		1'275.00				
57	Sozialhilfe und Asylwesen	1'221'867.82	92'807.59	1'366'700		1'190'843.96	37'016.40
	Nettoergebnis		1'129'060.23		1'366'700		1'153'827.56
5710	Beihilfen/Zuschüsse	26'791.00		28'000		14'954.00	
3632.00	Beiträge an Gemeinden und Zweckverbände	26'791.00		28'000		14'954.00	
5720	Gesetzliche wirtschaftliche Hilfe	531'082.58	42'232.79	675'000		527'004.71	40'114.40
3632.00	Beiträge an Gemeinden und Zweckverbände	531'082.58		675'000		527'004.71	
4631.00	Staatsbeiträge		20'368.74				20'287.10
4632.00	Beiträge von Gemeinden und Gemeindezweckverbänden		21'864.05				19'827.30

Erfolgsrechnung Einzelkonten nach Funktionen

Rechnung / 30.3.2021 Pol. Gemeinde Bonstetten 1.1.2020 - 31.12.2020 RE ER Funkt 6stellig
Politische Gemeinde Bonstetten

Nummer	Bezeichnung	Rechnung 2020		Budget 2020		Rechnung 2019	
		Aufwand	Ertrag	Aufwand	Ertrag	Aufwand	Ertrag
5721	Freiwillige wirtschaftliche Hilfe					7'991.65	
3632.00	Beiträge an Gemeinden und Zweckverbände					7'991.65	
5730	Asylwesen	224'890.35	47'493.30	200'400		210'701.50	
3000.02	Tag- und Sitzungsgelder					1'300.00	
3053.00	AG-Beiträge an Unfall- und Personal-Haftpflichtversicherungen					2.20	
3055.00	AG-Beiträge an Krankentaggeldversicherungen					7.70	
3130.01	Allgemeine Verwaltungskosten					96.00	
3612.00	Entschädigungen an Gemeinden und Gemeindezweckverbände	222'179.35		197'400		203'593.55	
3631.00	Beiträge an Kantone und Konkordate			3'000		2'991.05	
3632.00	Beiträge an Gemeinden und Zweckverbände	2'711.00				2'711.00	
4612.00	Entschädigungen von Gemeinden und Gemeindezweckverbänden		47'493.30				
5790	Fürsorge, Übriges	439'103.89	3'081.50	463'300		430'192.10	-3'098.00
3132.00	Honorare externe Berater, Gutachter, Fachexperten usw.			400		251.10	
3611.00	Entschädigungen an Kantone und Konkordate	320.20				-634.30	
3612.00	Entschädigungen an Gemeinden und Gemeindezweckverbände	414'210.69		450'000		414'359.05	
3632.00	Beiträge an Gemeinden und Zweckverbände					-2'548.75	
3636.00	Beiträge an private Organisationen ohne Erwerbszweck			100			
3910.00	Interne Verrechnungen Dienstleistungen	24'573.00		12'800		18'765.00	
4611.00	Entschädigungen von Kanton		3'081.50				-3'098.00
6	VERKEHR	1'723'036.17	230'334.60	1'798'300	357'700	1'663'560.96	373'207.70
	Nettoergebnis		1'492'701.57		1'440'600		1'290'353.26
61	Strassenverkehr	1'133'265.30	177'933.00	1'226'500	294'200	1'087'959.98	309'967.35
	Nettoergebnis		955'332.30		932'300		777'992.63
6150	Gemeindestrassen	1'133'265.30	177'933.00	1'226'500	294'200	1'087'959.98	309'967.35
3010.00	Löhne Verwaltungs-/Betriebspersonal	375'728.80		361'700		362'180.75	
3050.00	AG-Beiträge AHV, IV, EO, ALV, VK	23'522.20		23'200		22'587.35	
3052.00	AG-Beiträge an Pensionskassen	41'290.80		40'400		40'317.95	

Erfolgsrechnung Einzelkonten nach Funktionen

Rechnung / 30.3.2021 Pol. Gemeinde Bonstetten 1.1.2020 - 31.12.2020 RE ER Funkt 6stellig
Politische Gemeinde Bonstetten

Nummer	Bezeichnung	Rechnung 2020		Budget 2020		Rechnung 2019	
		Aufwand	Ertrag	Aufwand	Ertrag	Aufwand	Ertrag
3053.00	AG-Beiträge an Unfall- und Personal-Haftpflichtversicherungen	13'369.60		13'600		11'921.70	
3054.00	AG-Beiträge an Familienausgleichskasse	4'412.90		4'400		4'340.00	
3055.00	AG-Beiträge an Krankentaggeldversicherungen	2'169.70		2'200		2'133.40	
3090.00	Aus- und Weiterbildung			2'200		348.30	
3099.00	Übriger Personalaufwand	54.65		400			
3101.02	Betriebs- und Verbrauchsmaterial	8'891.44		6'900		9'593.78	
3101.20	Hausnummern, Strassenbezeichnungstafeln	307.20		3'000		3'343.00	
3102.00	Drucksachen, Publikationen			100			
3103.00	Fachliteratur, Zeitschriften	110.00		100		55.00	
3111.01	Anschaffung Maschinen, Geräte und Fahrzeuge	4'702.20		8'000		1'986.50	
3112.00	Anschaffung Dienstkleider	2'218.80		2'000		3'091.07	
3120.01	Ver- und Entsorgung Liegenschaften VV			200			
3120.02	Strom für Strassenbeleuchtungen und Heizung von Verkehrsspiegeln	47'527.80		40'000			
3130.02	Mitglieder- und Verbandsbeiträge	1'585.00		1'500		1'585.00	
3130.03	Dienstleistungen Dritter	500.00		2'000			
3130.90	Telefonentschädigung			200			
3131.00	Planung und Projektierung Dritter			3'000		1'860.00	
3132.11	Nachführung Grundbuchpläne			3'000		2'024.55	
3133.01	EDV-Rechenzentrum	4'624.80		6'200		4'484.00	
3134.00	Sachversicherungsprämien	3'532.20		3'800		3'535.55	
3137.01	Verkehrsabgaben	2'891.00		3'000		572.00	
3140.00	Unterhalt an Grundstücken	1'464.00		1'600		1'421.40	
3141.00	Unterhalt Strassen/Verkehrswege	9'889.35		32'500		16'845.05	
3141.10	Winterdienst	22'026.63		54'000		41'319.58	
3141.30	Strassenbeleuchtungen und Strassensignale, Verkehrsspiegel	21'286.05		25'000		65'749.30	
3141.40	Belagsarbeiten, Staubfreimachung, Entwässerung	25'081.55		27'000		14'197.10	
3141.50	Übrige Unterhaltskosten	5'168.50		6'000		1'636.50	
3143.00	Unterhalt übrige Tiefbauten	19'308.45		19'000		11'317.95	
3151.00	Unterhalt Apparate, Maschinen, Geräte, Fahrzeuge, Werkzeuge	11'252.23		25'000		11'933.75	
3161.00	Mieten, Benützungskosten Mobilien	1'088.55		800		1'429.35	
3169.00	Übrige Mieten und Benützungskosten			1'000			
3170.00	Reisekosten und Spesen	1'440.00		1'000		1'544.00	
3300.10	Planmässige Abschreibungen Strassen/Verkehrswege VV	389'492.52		404'400		364'874.97	

Erfolgsrechnung Einzelkonten nach Funktionen

Rechnung / 30.3.2021 Pol. Gemeinde Bonstetten 1.1.2020 - 31.12.2020 RE ER Funkt 6stellig
Politische Gemeinde Bonstetten

Nummer	Bezeichnung	Rechnung 2020		Budget 2020		Rechnung 2019	
		Aufwand	Ertrag	Aufwand	Ertrag	Aufwand	Ertrag
3300.60	Planmässige Abschreibungen Mobilien VV	22'746.38		43'800		33'254.13	
3910.00	Interne Verrechnungen Dienstleistungen	65'582.00		54'300		46'477.00	
4120.00	Konzessionen						11'676.00
4260.00	Rückerstattungen und Kostenbeteiligungen Dritter		10'996.10		5'000		14'122.10
4611.00	Entschädigungen von Kanton		14'246.90		15'000		16'340.25
4910.00	Interne Verrechnung von Dienstleistungen		152'690.00		274'200		267'829.00
62	Öffentlicher Verkehr	589'770.87	52'401.60	571'800	63'500	575'600.98	63'240.35
	Nettoergebnis		537'369.27		508'300		512'360.63
6210	Öffentliche Verkehrsinfrastruktur	242'114.01	34'811.60	213'600	36'500	193'988.86	35'635.35
3102.00	Drucksachen, Publikationen			600			
3120.00	Ver- und Entsorgung Liegenschaften VV	348.40		400		299.20	
3134.00	Sachversicherungsprämien	39.30				39.35	
3160.00	Miete und Pacht Liegenschaften	23'382.00		25'000		23'382.00	
3199.00	Übriger Betriebsaufwand	646.20		6'000		646.20	
3300.10	Planmässige Abschreibungen Strassen/Verkehrswege VV			5'500			
3631.00	Beiträge an Kantone und Konkordate	206'776.00		163'500		156'928.00	
3660.00	Planmässige Abschreibungen Investitionsbeiträge an den Bund	10'922.11		11'000		10'922.11	
3910.00	Interne Verrechnungen Dienstleistungen			1'600		1'772.00	
4240.01	Parkplatzgebühren, Parkuhren		30'910.00		30'000		29'152.25
4612.00	Entschädigungen von Gemeinden und Gemeindezweckverbänden		3'901.60		6'500		6'483.10
6220	Regional- und Agglomerationsverkehr	319'580.16		330'000		353'688.82	
3102.00	Drucksachen, Publikationen			700		390.65	
3131.00	Planung und Projektierung Dritter			19'000			
3134.00	Sachversicherungsprämien	16.65		100		16.65	
3160.00	Miete und Pacht Liegenschaften	4'166.70		4'200		4'166.70	
3300.30	Planmässige Abschreibungen übrige Tiefbauten VV	24'833.81		24'900		24'833.82	
3631.00	Beiträge an Kantone und Konkordate	283'903.00		273'200		319'539.00	
3910.00	Interne Verrechnungen Dienstleistungen	6'660.00		7'900		4'742.00	
6290	Öffentlicher Verkehr, Übriges	28'076.70	17'590.00	28'200	27'000	27'923.30	27'605.00
3102.00	Drucksachen, Publikationen			200			
3169.00	Übrige Mieten und Benützungskosten	28'076.70		28'000		27'923.30	

Erfolgsrechnung Einzelkonten nach Funktionen

Rechnung / 30.3.2021 Pol. Gemeinde Bonstetten 1.1.2020 - 31.12.2020 RE ER Funkt 6stellig
Politische Gemeinde Bonstetten

Nummer	Bezeichnung	Rechnung 2020		Budget 2020		Rechnung 2019	
		Aufwand	Ertrag	Aufwand	Ertrag	Aufwand	Ertrag
4250.00	Verkäufe		17'590.00		27'000		27'605.00
7	UMWELTSCHUTZ UND RAUMORDNUNG	2'817'700.98	2'530'170.44	2'308'200	1'950'400	2'066'817.26	1'799'110.22
	Nettoergebnis		287'530.54		357'800		267'707.04
71	Wasserversorgung	803'636.89	762'282.50	538'800	527'000	427'752.15	418'346.18
	Nettoergebnis		41'354.39		11'800		9'405.97
7100	Wasserversorgung (allgemein)	41'354.39		11'800		9'405.97	
3120.00	Ver- und Entsorgung Liegenschaften VV	629.40		1'000		853.15	
3143.00	Unterhalt übrige Tiefbauten	510.10		1'000		402.40	
3151.00	Unterhalt Apparate, Maschinen, Geräte, Fahrzeuge, Werkzeuge			1'200		1'507.60	
3160.00	Miete und Pacht Liegenschaften	1'666.60		1'700		1'666.60	
3300.30	Planmässige Abschreibungen übrige Tiefbauten VV	848.29		100		88.22	
3910.00	Interne Verrechnungen Dienstleistungen	37'700.00		6'800		4'888.00	
7101	Wasserwerk (Gemeindebetrieb)	762'282.50	762'282.50	527'000	527'000	418'346.18	418'346.18
3000.01	Entschädigungen Behörden und Kommissionen			400			
3000.02	Tag- und Sitzungsgelder			200			
3010.00	Löhne Verwaltungs-/Betriebspersonal			500			
3090.00	Aus- und Weiterbildung			4'700		510.00	
3100.00	Büromaterial	42.11		400			
3101.02	Betriebs- und Verbrauchsmaterial	1'225.33		6'800		2'527.31	
3101.03	Wasserankauf zum Wiederverkauf	249'007.78		198'200		231'272.29	
3102.00	Drucksachen, Publikationen	101.76		600			
3111.01	Anschaffung Maschinen, Geräte und Fahrzeuge	6'444.58		3'900		7'749.58	
3111.02	Anschaffung Werkzeuge	242.99		500		342.01	
3112.00	Anschaffung Dienstkleider	211.19		700		43.59	
3118.00	Anschaffung immaterielle Anlagen	15'260.36		19'000			
3120.00	Ver- und Entsorgung Liegenschaften VV	7'661.43		8'200		6'558.78	
3130.01	Allgemeine Verwaltungskosten	2'571.13		2'700		2'716.02	
3130.02	Mitglieder- und Verbandsbeiträge	2'682.13		2'800		2'689.99	
3130.03	Dienstleistungen Dritter	1'936.91		4'800		4'215.22	
3131.00	Planung und Projektierung Dritter	7'929.99		30'000		31'585.76	
3132.00	Honorare externe Berater, Gutachter, Fachexperten usw.	8'707.53		11'700		11'420.10	
3133.00	Informatik-Nutzungsaufwand	2'070.01					

Erfolgsrechnung Einzelkonten nach Funktionen

Rechnung / 30.3.2021 Pol. Gemeinde Bonstetten 1.1.2020 - 31.12.2020 RE ER Funkt 6stellig
Politische Gemeinde Bonstetten

Nummer	Bezeichnung	Rechnung 2020		Budget 2020		Rechnung 2019	
		Aufwand	Ertrag	Aufwand	Ertrag	Aufwand	Ertrag
3133.01	EDV-Rechenzentrum	1'954.01		3'600		1'891.72	
3134.00	Sachversicherungsprämien	2'139.20		2'300		2'139.25	
3137.00	Steuern und Abgaben	1'121.00		800		365.00	
3137.01	Verkehrsabgaben	276.69		300			
3143.01	Unterhalt Reservoire, Pumpstationen, Quellfassungen	14'950.56		8'800		11'187.52	
3143.02	Unterhalt Leitungsnetz, Hydranten	70'596.67		138'700		91'309.76	
3151.00	Unterhalt Apparate, Maschinen, Geräte, Fahrzeuge, Werkzeuge	8'132.86		15'000		8'721.36	
3160.00	Miete und Pacht Liegenschaften	2'797.65		2'400		2'306.14	
3161.00	Mieten, Benützungskosten Mobilien	1'011.80		1'300		1'227.68	
3170.00	Reisekosten und Spesen			1'000		20.00	
3300.31	Planmässige Abschreibungen übrige Tiefbauten VV Eigenwirtschaftsbetriebe	42'753.92		-158'200		-213'923.69	
3300.61	Planmässige Abschreibungen Mobilien VV Eigenwirtschaftsbetriebe	25'059.09		27'900		25'810.39	
3300.91	Planmässige Abschreibungen übrige Sachanlagen VV Eigenwirtschaftsbetriebe	5'540.73		5'600		5'540.75	
3320.01	Planmässige Abschreibungen Software Eigenwirtschaftsbetriebe			5'000			
3320.91	Planmässige Abschreibungen übrige immaterielle Anlagen Eigenwirtschaftsbetriebe			4'000			
3510.00	Einlage in Spezialfinanzierung im EK	132'029.79				16'426.46	
3612.00	Entschädigungen an Gemeinden und Gemeindezweckverbände	6'900.00		7'200		3'500.00	
3660.21	Planm. Abschreibungen Investitionsbeiträge Eigenwirtschaftsbetriebe an Gemeinden und Zweckverbände	20'228.75		18'500		20'448.74	
3910.00	Interne Verrechnungen Dienstleistungen	132'422.00		156'800		149'875.00	
3920.00	Interne Verrechnung von Pacht, Mieten, Benützungskosten	4'000.00		4'000		4'000.00	
3940.00	Interne Verrechnung von kalkulatorischen Zinsen und Finanzaufwand	-15'727.45		-14'100		-14'130.55	
4240.00	Benützungsgebühren und Dienstleistungen		748'955.60		399'500		395'195.22
4240.03	Wasserabgabe an Baustellen		2'532.20		10'000		6'972.45
4260.00	Rückerstattungen und Kostenbeteiligungen Dritter		11'693.05		25'000		18'039.55
4510.00	Entnahmen aus Spezialfinanzierungen des EK				93'300		
4631.00	Staatsbeiträge		14'212.00		14'300		13'195.91
4940.00	Interne Verrechnung von kalk. Zinsen und Finanzaufwand		-15'110.35		-15'100		-15'056.95

Erfolgsrechnung Einzelkonten nach Funktionen

Rechnung / 30.3.2021 Pol. Gemeinde Bonstetten 1.1.2020 - 31.12.2020 RE ER Funkt 6stellig
Politische Gemeinde Bonstetten

Nummer	Bezeichnung	Rechnung 2020		Budget 2020		Rechnung 2019	
		Aufwand	Ertrag	Aufwand	Ertrag	Aufwand	Ertrag
72	Abwasserbeseitigung	1'353'619.75	1'353'619.75	999'900	999'900	958'699.03	958'699.03
7201	Abwasserbeseitigung (Gemeindebetrieb)	1'353'619.75	1'353'619.75	999'900	999'900	958'699.03	958'699.03
3101.02	Betriebs- und Verbrauchsmaterial	860.59		300		764.42	
3102.00	Drucksachen, Publikationen	101.11		500			
3120.00	Ver- und Entsorgung Liegenschaften VV	4'739.57		6'700		3'974.73	
3130.00	Dienstleistungen Dritter	833.89		1'700		1'473.17	
3130.01	Allgemeine Verwaltungskosten	800.28		1'500		657.88	
3130.03	Dienstleistungen Dritter	6'531.57		900		4'802.36	
3131.00	Planung und Projektierung Dritter	172.89		3'000		230.04	
3132.00	Honorare externe Berater, Gutachter, Fachexperten usw.	1'992.20		1'000		2'785.52	
3134.00	Sachversicherungsprämien	68.25		100		68.25	
3137.00	Steuern und Abgaben	910.00				910.00	
3143.00	Unterhalt übrige Tiefbauten	81'650.26		158'000		62'895.87	
3151.00	Unterhalt Apparate, Maschinen, Geräte, Fahrzeuge, Werkzeuge	8'048.79		6'000		3'787.24	
3300.31	Planmässige Abschreibungen übrige Tiefbauten VV Eigenwirtschaftsbetriebe	38'948.98		-71'200		-102'154.21	
3300.61	Planmässige Abschreibungen Mobilien VV Eigenwirtschaftsbetriebe	10'776.88		10'800		10'776.89	
3300.91	Planmässige Abschreibungen übrige Sachanlagen VV Eigenwirtschaftsbetriebe	8'982.00		9'000		8'982.00	
3320.91	Planmässige Abschreibungen übrige immaterielle Anlagen Eigenwirtschaftsbetriebe			18'000			
3510.00	Einlage in Spezialfinanzierung im EK	664'720.36		254'000		424'447.08	
3612.00	Entschädigungen an Gemeinden und Gemeindezweckverbände	3'500.00		3'500		3'500.00	
3632.00	Beiträge an Gemeinden und Zweckverbände	496'050.88		568'800		507'368.94	
3910.00	Interne Verrechnungen Dienstleistungen	29'430.00		32'800		28'876.00	
3940.00	Interne Verrechnung von kalkulatorischen Zinsen und Finanzaufwand	-5'498.75		-5'500		-5'447.15	
4240.00	Benützungsgebühren und Dienstleistungen		1'285'163.55		1'008'000		965'459.18
4260.00	Rückerstattungen und Kostenbeteiligungen Dritter		78'860.50		1'000		1'932.95
4612.00	Entschädigungen von Gemeinden und Gemeindezweckverbänden		558.50		500		890.25
4940.00	Interne Verrechnung von kalk. Zinsen und Finanzaufwand		-10'962.80		-9'600		-9'583.35

Erfolgsrechnung Einzelkonten nach Funktionen

Rechnung / 30.3.2021 Pol. Gemeinde Bonstetten 1.1.2020 - 31.12.2020 RE ER Funkt 6stellig
Politische Gemeinde Bonstetten

Nummer	Bezeichnung	Rechnung 2020		Budget 2020		Rechnung 2019	
		Aufwand	Ertrag	Aufwand	Ertrag	Aufwand	Ertrag
73	Abfallwirtschaft	402'549.29	400'803.19	410'900	409'500	404'074.31	403'228.56
	Nettoergebnis		1'746.10		1'400		845.75
7300	Abfallwirtschaft (allgemein)	1'746.10		1'400		845.75	
3611.00	Entschädigungen an Kantone und Konkordate	1'746.10		1'400		845.75	
7301	Abfallwirtschaft (Gemeindebetrieb)	400'803.19	400'803.19	409'500	409'500	403'228.56	403'228.56
3101.02	Betriebs- und Verbrauchsmaterial	850.24		2'000		990.61	
3102.00	Drucksachen, Publikationen	5'755.87		5'000		5'482.95	
3109.00	Übriger Material- und Warenaufwand			2'000			
3111.01	Anschaffung Maschinen, Geräte und Fahrzeuge	7'677.62		6'000		4'666.67	
3120.01	Ver- und Entsorgung Liegenschaften VV			1'600			
3130.01	Allgemeine Verwaltungskosten	1'698.01		1'800		215.00	
3130.03	Dienstleistungen Dritter	335'665.62		311'500		333'510.51	
3130.07	Andere Dienstleistungen Dritter			800		500.00	
3131.00	Planung und Projektierung Dritter			8'000			
3132.00	Honorare externe Berater, Gutachter, Fachexperten usw.			1'000		2'785.52	
3151.00	Unterhalt Apparate, Maschinen, Geräte, Fahrzeuge, Werkzeuge			600			
3510.00	Einlage in Spezialfinanzierung im EK	26'714.83		36'000		23'063.30	
3612.00	Entschädigungen an Gemeinden und Gemeindezweckverbände	3'500.00		3'500		3'500.00	
3910.00	Interne Verrechnungen Dienstleistungen	18'941.00		29'700		28'514.00	
4240.00	Benützungsgebühren und Dienstleistungen		375'722.58		375'600		374'946.93
4250.00	Verkäufe		27'253.16		37'500		30'949.23
4260.00	Rückerstattungen und Kostenbeteiligungen Dritter		1'249.00				679.00
4940.00	Interne Verrechnung von kalk. Zinsen und Finanzaufwand		-3'421.55		-3'600		-3'346.60
74	Verbauungen	68'250.22	600.00	130'300		84'105.24	964.35
	Nettoergebnis		67'650.22		130'300		83'140.89
7410	Gewässerverbauungen	68'250.22	600.00	130'300		84'105.24	964.35
3130.00	Dienstleistungen Dritter	467.15		500			
3142.00	Unterhalt Wasserbau	29'971.25		51'400		27'900.40	
3300.20	Planmässige Abschreibungen Wasserbau VV	32'481.82		31'400		31'311.84	
3300.31	Planmässige Abschreibungen übrige Tiefbauten VV Eigenwirtschaftsbetriebe			7'900			

Erfolgsrechnung Einzelkonten nach Funktionen

Rechnung / 30.3.2021 Pol. Gemeinde Bonstetten 1.1.2020 - 31.12.2020 RE ER Funkt 6stellig
Politische Gemeinde Bonstetten

Nummer	Bezeichnung	Rechnung 2020		Budget 2020		Rechnung 2019	
		Aufwand	Ertrag	Aufwand	Ertrag	Aufwand	Ertrag
3320.90	Planmässige Abschreibungen übrige immaterielle Anlagen			15'000			
3910.00	Interne Verrechnungen Dienstleistungen	5'330.00		24'100		24'893.00	
4260.00	Rückerstattungen und Kostenbeteiligungen Dritter		600.00				964.35
75	Arten- und Landschaftsschutz	12'275.45		18'900		24'968.10	2'089.60
	Nettoergebnis		12'275.45		18'900		22'878.50
7500	Arten- und Landschaftsschutz	12'275.45		18'900		24'968.10	2'089.60
3130.00	Dienstleistungen Dritter	6'161.45		6'000		15'679.10	
3635.00	Beiträge an private Unternehmungen	6'114.00		9'500		6'084.00	
3636.00	Beiträge an private Organisationen ohne Erwerbszweck					250.00	
3910.00	Interne Verrechnungen Dienstleistungen			3'400		2'955.00	
4631.00	Staatsbeiträge						1'036.40
4632.00	Beiträge von Gemeinden und Gemeindezweckverbänden						1'053.20
76	Bekämpfung von Umweltverschmutzung			300			
	Nettoergebnis				300		
7690	Übrige Bekämpfung von Umweltverschmutzung			300			
3130.02	Mitglieder- und Verbandsbeiträge			300			
77	Übriger Umweltschutz	141'281.78	12'850.00	182'100	14'000	140'724.48	15'767.50
	Nettoergebnis		128'431.78		168'100		124'956.98
7710	Friedhof und Bestattung	140'681.78	12'850.00	182'100	14'000	140'124.48	15'767.50
3010.00	Löhne Verwaltungs-/Betriebspersonal	2'468.75		2'300		868.75	
3050.00	AG-Beiträge AHV, IV, EO, ALV, VK	49.15		100		54.25	
3053.00	AG-Beiträge an Unfall- und Personal-Haftpflichtversicherungen	4.30		100		1.50	
3054.00	AG-Beiträge an Familienausgleichskasse	9.25		100		10.45	
3055.00	AG-Beiträge an Krankentaggeldversicherungen	14.60				5.15	
3099.00	Übriger Personalaufwand	100.00					
3100.00	Büromaterial	45.50					
3101.02	Betriebs- und Verbrauchsmaterial	17'833.00		35'300		10'966.90	
3102.00	Drucksachen, Publikationen	120.45		2'000			
3103.00	Fachliteratur, Zeitschriften					48.00	
3120.00	Ver- und Entsorgung Liegenschaften VV	4'350.25		3'000		2'571.95	

Erfolgsrechnung Einzelkonten nach Funktionen

Rechnung / 30.3.2021 Pol. Gemeinde Bonstetten 1.1.2020 - 31.12.2020 RE ER Funkt 6stellig
Politische Gemeinde Bonstetten

Nummer	Bezeichnung	Rechnung 2020		Budget 2020		Rechnung 2019	
		Aufwand	Ertrag	Aufwand	Ertrag	Aufwand	Ertrag
3130.00	Dienstleistungen Dritter	640.80				1'135.15	
3130.03	Dienstleistungen Dritter	47'703.15		30'000		29'947.20	
3134.00	Sachversicherungsprämien	365.85		400		365.85	
3140.00	Unterhalt an Grundstücken	18'909.80		17'000		18'170.20	
3141.50	Übrige Unterhaltskosten	1'038.15		10'000		1'306.95	
3144.00	Unterhalt Hochbauten, Gebäude	1'661.70				7'590.45	
3151.00	Unterhalt Apparate, Maschinen, Geräte, Fahrzeuge, Werkzeuge	643.00		500		3'043.65	
3300.30	Planmässige Abschreibungen übrige Tiefbauten VV	16'840.52		19'900		16'840.50	
3300.40	Planmässige Abschreibungen Hochbauten VV	4'838.56		8'900		4'838.58	
3910.00	Interne Verrechnungen Dienstleistungen	23'045.00		52'500		42'359.00	
4210.00	Gebühren für Amtshandlungen		100.00				25.00
4260.00	Rückerstattungen und Kostenbeteiligungen Dritter		12'750.00		14'000		15'742.50
7790	Umweltschutz, Übriges	600.00				600.00	
3130.02	Mitglieder- und Verbandsbeiträge	600.00				600.00	
79	Raumordnung	36'087.60	15.00	27'000		26'493.95	15.00
	Nettoergebnis		36'072.60		27'000		26'478.95
7900	Raumordnung	36'087.60	15.00	27'000		26'493.95	15.00
3103.00	Fachliteratur, Zeitschriften					606.30	
3130.02	Mitglieder- und Verbandsbeiträge	690.30					
3132.00	Honorare externe Berater, Gutachter, Fachexperten usw.	10'254.45					
3320.90	Planmässige Abschreibungen übrige immaterielle Anlagen			2'000			
3612.00	Entschädigungen an Gemeinden und Gemeindezweckverbände	24'405.85		25'000		25'887.65	
3910.00	Interne Verrechnungen Dienstleistungen	737.00					
4250.00	Verkäufe		15.00				15.00
8	VOLKSWIRTSCHAFT	60'523.60	692'491.55	64'400	639'000	54'205.45	501'392.20
	Nettoergebnis	631'967.95		574'600		447'186.75	
81	Landwirtschaft	6'853.25		7'800		8'397.25	1'504.00
	Nettoergebnis		6'853.25		7'800		6'893.25

Erfolgsrechnung Einzelkonten nach Funktionen

Rechnung / 30.3.2021 Pol. Gemeinde Bonstetten 1.1.2020 - 31.12.2020 RE ER Funkt 6stellig
Politische Gemeinde Bonstetten

Nummer	Bezeichnung	Rechnung 2020		Budget 2020		Rechnung 2019	
		Aufwand	Ertrag	Aufwand	Ertrag	Aufwand	Ertrag
8140	Landwirtschaftliche Produktionsverbesserungen Pflanzen	6'853.25		7'800		8'397.25	1'504.00
3000.01	Entschädigungen Behörden und Kommissionen			2'000			
3000.02	Tag- und Sitzungsgelder	569.10				568.40	
3010.00	Löhne Verwaltungs-/Betriebspersonal	2'689.70				3'267.80	
3053.00	AG-Beiträge an Unfall- und Personal-Haftpflichtversicherungen	5.65				6.50	
3055.00	AG-Beiträge an Krankentaggeldversicherungen	19.25				22.65	
3102.00	Drucksachen, Publikationen					774.00	
3631.00	Beiträge an Kantone und Konkordate			2'800			
3635.00	Beiträge an private Unternehmungen	3'569.55		3'000		3'757.90	
4631.00	Staatsbeiträge						1'504.00
82	Forstwirtschaft Nettoergebnis	24'142.35		35'000		26'591.20	
			24'142.35		35'000		26'591.20
8200	Forstwirtschaft	24'142.35		35'000		26'591.20	
3130.03	Dienstleistungen Dritter	14'142.35		25'000		16'591.20	
3635.00	Beiträge an private Unternehmungen	10'000.00		10'000		10'000.00	
83	Jagd und Fischerei Nettoergebnis		629.45		700		629.45
		629.45		700		629.45	
8300	Jagd und Fischerei		629.45		700		629.45
4601.10	Anteil am Ertrag kantonaler Regalien und Konzessionen		629.45		700		629.45
85	Industrie, Gewerbe, Handel Nettoergebnis	26'728.00		17'000		16'617.00	
			16'728.00		17'000		16'617.00
8500	Industrie, Gewerbe, Handel	26'728.00		17'000		16'617.00	
3130.02	Mitglieder- und Verbandsbeiträge	16'728.00		17'000		16'617.00	
3635.00	Beiträge an private Unternehmungen	10'000.00					
4631.00	Staatsbeiträge		10'000.00				
86	Banken und Versicherungen Nettoergebnis		598'826.10		558'900		419'953.75
		598'826.10		558'900		419'953.75	

Erfolgsrechnung Einzelkonten nach Funktionen

Rechnung / 30.3.2021 Pol. Gemeinde Bonstetten 1.1.2020 - 31.12.2020 RE ER Funkt 6stellig
Politische Gemeinde Bonstetten

Nummer	Bezeichnung	Rechnung 2020		Budget 2020		Rechnung 2019	
		Aufwand	Ertrag	Aufwand	Ertrag	Aufwand	Ertrag
8600	Banken und Versicherungen		598'826.10		558'900		419'953.75
4604.00	Anteile an Erträgen öffentlicher Unternehmungen		598'826.10		558'900		419'953.75
87	Brennstoffe und Energie	2'800.00	83'036.00	4'600	79'400	2'600.00	79'305.00
	Nettoergebnis	80'236.00		74'800		76'705.00	
8710	Elektrizität		83'036.00		79'400		79'305.00
4604.00	Anteile an Erträgen öffentlicher Unternehmungen		83'036.00		79'400		79'305.00
8790	Energie, Übriges (allgemein)	2'800.00		4'600		2'600.00	
3130.02	Mitglieder- und Verbandsbeiträge	2'600.00		2'600		2'600.00	
3132.00	Honorare externe Berater, Gutachter, Fachexperten usw.	200.00		2'000			
9	FINANZEN UND STEUERN	4'150'982.94	22'450'854.33	2'185'200	21'173'400	4'162'740.25	22'599'189.15
	Nettoergebnis	18'299'871.39		18'988'200		18'436'448.90	
91	Steuern	-2'473.20	16'675'639.80	60'700	15'363'700	115'629.88	16'210'220.74
	Nettoergebnis	16'678'113.00		15'303'000		16'094'590.86	
9100	Allgemeine Gemeindesteuern	-9'928.20	14'485'978.30	53'800	14'529'200	108'879.88	14'908'070.29
3180.00	Wertberichtigungen auf Forderungen	-10'525.64				55'047.69	
3181.00	Tatsächliche Forderungsverluste	597.44		53'800		53'832.19	
4000.00	Einkommenssteuern natürliche Personen Rechnungsjahr		11'693'756.20		11'718'900		11'376'339.50
4000.10	Einkommenssteuern natürliche Personen früherer Jahre		1'291'097.30		859'600		1'354'750.95
4000.20	Nachsteuern Einkommenssteuern natürliche Personen		34'949.49		7'900		12'820.47
4000.40	Aktive Steuerauscheidungen Einkommenssteuern natürliche Personen		398'158.85		303'400		375'424.45
4000.50	Passive Steuerauscheidungen Einkommenssteuern natürliche Personen		-556'091.15		-361'100		-296'345.15
4000.60	Pauschale Steueranrechnung natürliche Personen		-6'729.15		-8'800		-6'969.70
4001.00	Vermögenssteuern natürliche Personen Rechnungsjahr		1'147'560.50		1'171'000		1'125'632.95
4001.10	Vermögenssteuern natürliche Personen früherer Jahre		171'084.25		194'700		287'448.35
4001.20	Nachsteuern Vermögenssteuern natürliche Personen		40'174.69		2'600		4'905.51
4001.40	Aktive Steuerauscheidungen Vermögenssteuern natürliche Personen		100'630.60		58'700		98'259.75
4001.50	Passive Steuerauscheidungen Vermögenssteuern natürliche Personen		-139'213.60		-85'900		-68'880.75

Erfolgsrechnung Einzelkonten nach Funktionen

Rechnung / 30.3.2021 Pol. Gemeinde Bonstetten 1.1.2020 - 31.12.2020 RE ER Funkt 6stellig
Politische Gemeinde Bonstetten

Nummer	Bezeichnung	Rechnung 2020		Budget 2020		Rechnung 2019	
		Aufwand	Ertrag	Aufwand	Ertrag	Aufwand	Ertrag
4002.00	Quellensteuern natürliche Personen		-22'574.83		200'000		336'411.05
4008.00	Personalsteuern		108'234.45		105'600		108'187.35
4010.00	Gewinnsteuern juristische Personen Rechnungsjahr		97'330.05		102'200		99'208.75
4010.10	Gewinnsteuern juristische Personen früherer Jahre		60'528.55		84'700		16'641.55
4010.20	Nachsteuern Gewinnsteuern juristische Personen				6'800		
4010.40	Aktive Steuerauscheidungen Gewinnsteuern juristische Personen		51'326.70		141'700		78'196.85
4010.50	Passive Steuerauscheidungen Gewinnsteuern juristische Personen						-9'936.60
4011.00	Kapitalsteuern juristische Personen Rechnungsjahr		11'911.25		11'000		11'077.85
4011.10	Kapitalsteuern juristische Personen früherer Jahre		2'631.10		14'000		1'439.60
4011.20	Nachsteuern Kapitalsteuern juristische Personen				100		
4011.40	Aktive Steuerauscheidungen Kapitalsteuern juristische Personen		1'213.05		2'100		2'137.05
4011.50	Passive Steuerauscheidungen Kapitalsteuern juristische Personen						-166.80
4401.01	Zinsen auf Steuerforderungen						1'487.31
9101	Sondersteuern	7'455.00	2'189'661.50	6'900	834'500	6'750.00	1'302'150.45
3611.00	Entschädigungen an Kantone und Konkordate	7'455.00		6'900		6'750.00	
4022.00	Grundstückgewinnsteuern		2'151'681.50		800'000		1'268'295.45
4033.00	Hundesteuern		37'980.00		34'500		33'855.00
93	Finanz- und Lastenausgleich	850'965.00	5'626'174.00	851'000	5'626'300	939'963.00	6'207'009.00
	Nettoergebnis	4'775'209.00		4'775'300		5'267'046.00	
9300	Finanz- und Lastenausgleich	850'965.00	5'626'174.00	851'000	5'626'300	939'963.00	6'207'009.00
3632.00	Beiträge an Gemeinden und Zweckverbände	850'965.00		851'000		939'963.00	
4621.50	Steuerkraftausgleichsbeiträge / Ressourcenausgleichsbeiträge		5'196'939.00		5'197'000		5'795'778.00
4621.61	Demografische Sonderlastenausgleichsbeiträge		429'235.00		429'300		411'231.00
96	Vermögens- und Schuldenverwaltung	-11'203.16	146'721.13	105'900	179'900	53'188.05	172'178.94
	Nettoergebnis	157'924.29		74'000		118'990.89	
9610	Zinsen	-42'689.00	-6'286.82	27'100	-6'400	-31'618.14	-7'063.26
3181.00	Tatsächliche Forderungsverluste	924.37		4'800		3'300.65	

Erfolgsrechnung Einzelkonten nach Funktionen

Rechnung / 30.3.2021 Pol. Gemeinde Bonstetten 1.1.2020 - 31.12.2020 RE ER Funkt 6stellig
Politische Gemeinde Bonstetten

Nummer	Bezeichnung	Rechnung 2020		Budget 2020		Rechnung 2019	
		Aufwand	Ertrag	Aufwand	Ertrag	Aufwand	Ertrag
3401.00	Verzinsung Finanzverbindlichkeiten	-40'366.67				-31'605.59	
3499.00	Übriger Finanzaufwand	36'769.00		60'800		35'009.75	
3940.00	Interne Verrechnung von kalkulatorischen Zinsen und Finanzaufwand	-40'015.70		-38'500		-38'322.95	
4401.01	Zinsen auf Steuerforderungen		39'493.44		37'700		36'630.40
4401.03	Zinsen auf Depotguthaben						0.35
4401.04	Zinsen auf anderen Forderungen		26.45				123.00
4402.00	Zinsen Finanzanlagen		6'142.60				6'483.35
4409.00	Übrige Zinsen von Finanzvermögen				6'000		
4940.00	Interne Verrechnung von kalk. Zinsen und Finanzaufwand		-51'949.31		-50'100		-50'300.36
9630	Liegenschaften des Finanzvermögens	31'481.69	153'007.95	78'800	186'300	84'806.19	179'242.20
3101.02	Betriebs- und Verbrauchsmaterial					-7.80	
3111.01	Anschaffung Maschinen, Geräte und Fahrzeuge					617.40	
3130.00	Dienstleistungen Dritter					35.00	
3151.00	Unterhalt Apparate, Maschinen, Geräte, Fahrzeuge, Werkzeuge					304.80	
3420.00	Kapitalbeschaffung und -verwaltung					3.55	
3430.00	Baulicher Unterhalt Grundstücke FV	1'675.50		5'000		20'580.10	
3430.40	Baulicher Unterhalt Gebäude FV	16'440.45		15'300		22'959.70	
3431.10	Betriebs- und Verbrauchsmaterial	212.85		200			
3431.20	Anschaffungen Mobilien	13'635.10		17'000		8'886.45	
3431.30	Unterhalt Mobilien	7'099.10		5'000		2'399.10	
3439.10	Ver- und Entsorgung	7'893.00		6'900		7'796.40	
3439.20	Abwasser- und Kehrrechtgebühren	2'183.05		3'500		3'758.10	
3439.30	Steuern und Abgaben	162.00		200		162.00	
3439.40	Sachversicherungsprämien	1'820.50		2'500		1'820.50	
3439.50	Dienstleistungen Dritter	1'803.30		2'000		2'934.00	
3439.70	Honorare externe Berater, Gutachter, Fachexperten etc.	1'258.20		10'000		8'703.25	
3910.00	Interne Verrechnungen Dienstleistungen	142.00		33'700		26'697.00	
3940.00	Interne Verrechnung von kalkulatorischen Zinsen und Finanzaufwand	-22'843.36		-22'500		-22'843.36	
4430.01	Mietzinse		144'772.20		174'500		164'823.95
4430.03	Pachtzinsen		2'335.75		2'100		2'248.25
4432.00	Vergütung für Benützigungen Liegenschaften FV		1'670.00				3'380.00
4439.01	Rückerstattungen Raumnebenkosten		4'080.00		9'700		8'640.00
4470.00	Pacht- und Mietzinse Liegenschaften VV		150.00				150.00

Erfolgsrechnung Einzelkonten nach Funktionen

Rechnung / 30.3.2021 Pol. Gemeinde Bonstetten 1.1.2020 - 31.12.2020 RE ER Funkt 6stellig
Politische Gemeinde Bonstetten

Nummer	Bezeichnung	Rechnung 2020		Budget 2020		Rechnung 2019	
		Aufwand	Ertrag	Aufwand	Ertrag	Aufwand	Ertrag
9690	Finanzvermögen, Übriges	4.15					
3420.00	Kapitalbeschaffung und -verwaltung	4.15					
97	Rückverteilungen		2'319.40		3'500		5'766.05
	Nettoergebnis	2'319.40		3'500		5'766.05	
9710	Rückverteilungen aus CO2-Abgabe		2'319.40		3'500		5'766.05
4699.10	Rückverteilung CO2-Abgabe		2'319.40		3'500		5'766.05
99	Nicht aufgeteilte Posten	3'313'694.30		1'167'600		3'053'959.32	4'014.42
	Nettoergebnis		3'313'694.30		1'167'600		3'049'944.90
9900	Finanzpolitische Reserve, Einlagen und Entnahmen	800'000.00		800'000			
3894.00	Einlagen in die Reserve	800'000.00		800'000			
9951	Zweckgebundene Zuwendungen			11'000			4'014.42
3980.00	Interne Übertragungen			11'000			
4502.00	Entnahmen aus Legaten und Stiftungen des FK				2'300		
4511.00	Entnahmen aus Fonds EK		2'297.30				6'319.22
4940.00	Interne Verrechnung von kalk. Zinsen und Finanzaufwand		-2'297.30		-2'300		-2'304.80
9999	Abschluss	2'513'694.30		356'600		3'053'959.32	
9000.00	Ertragsüberschuss	2'513'694.30		356'600		3'053'959.32	

Erfolgsrechnung Zusammenzug nach Funktionen

Rechnung / 30.3.2021 Pol. Gemeinde Bonstetten 1.1.2020 - 31.12.2020 RE ER Funkt 1stellig
Politische Gemeinde Bonstetten

Nummer	Bezeichnung	Rechnung 2020		Budget 2020		Rechnung 2019	
		Aufwand	Ertrag	Aufwand	Ertrag	Aufwand	Ertrag
	ER Total Aufwand / Ertrag	29'676'457.99	29'676'457.99	27'928'600	27'928'600	28'972'592.84	28'972'592.84
0	ALLGEMEINE VERWALTUNG Nettoergebnis	3'353'068.22	1'263'346.20 2'089'722.02	3'713'900	1'458'400 2'255'500	3'319'263.50	1'296'942.11 2'022'321.39
1	ÖFFENTLICHE ORDNUNG UND SICHERHEIT Nettoergebnis	1'597'051.52	676'026.48 921'025.04	1'960'500	645'800 1'314'700	1'721'000.61	668'711.98 1'052'288.63
2	BILDUNG Nettoergebnis	10'638'539.95	914'931.75 9'723'608.20	10'618'700	969'400 9'649'300	10'562'498.37	899'310.80 9'663'187.57
3	KULTUR, SPORT UND FREIZEIT Nettoergebnis	1'087'504.86	434'350.60 653'154.26	1'190'100	437'200 752'900	1'158'315.31	442'273.08 716'042.23
4	GESUNDHEIT Nettoergebnis	1'572'301.59	1'572'301.59	1'368'100	1'368'100	1'431'221.16	1'431'221.16
5	SOZIALE SICHERHEIT Nettoergebnis	2'675'748.16	483'952.04 2'191'796.12	2'721'200	297'300 2'423'900	2'832'969.97	392'455.60 2'440'514.37
6	VERKEHR Nettoergebnis	1'723'036.17	230'334.60 1'492'701.57	1'798'300	357'700 1'440'600	1'663'560.96	373'207.70 1'290'353.26
7	UMWELTSCHUTZ UND RAUMORDNUNG Nettoergebnis	2'817'700.98	2'530'170.44 287'530.54	2'308'200	1'950'400 357'800	2'066'817.26	1'799'110.22 267'707.04
8	VOLKSWIRTSCHAFT Nettoergebnis	60'523.60 631'967.95	692'491.55	64'400 574'600	639'000	54'205.45 447'186.75	501'392.20
9	FINANZEN UND STEUERN Nettoergebnis	4'150'982.94 18'299'871.39	22'450'854.33	2'185'200 18'988'200	21'173'400	4'162'740.25 18'436'448.90	22'599'189.15

Investitionsrechnung

Erläuterungen zu den Investitionsrechnungen

0

ALLGEMEINE VERWALTUNG

Konto	Rechnung 2020	Budget 2020	Differenz	
0220.5200.01	11'078.00	0.00	-11'078.00	<i>Das Projekt wurde anfänglich in der ER 2020 budgetiert. Da es sich um ein mehrjähriges Projekt handelt und über die Aktivierungsgrenze hinaus geht, wurde dies in die IR 2020 übernommen und bereits wieder in der IR 2021 budgetiert.</i>
0290.5040.10		75'000.00	75'000.00	<i>Budgetbetrag wurde nicht benötigt, da keine grossen Investitionen notwendig.</i>
0290.5290.00	16'766.85	50'000.00	33'233.15	<i>Projekt in Ausführung.</i>

1

ÖFFENTLICHE ORDNUNG UND SICHERHEIT

Konto	Rechnung 2020	Budget 2020	Differenz	
1120.5010.00	889.60	40'000.00	39'110.40	<i>Projekt in Ausführung.</i>
1120.5010.01	13'394.92	50'000.00	36'605.08	<i>Projekt in Ausführung.</i>
1500.5520.00	41'138.21	0.00	-41'138.21	<i>Umwandlung der Investitionsbeträge in eine Beteiligung gemäss HRM2-Bilanzanpassungsbericht.</i>
1500.5620.00		100'000.00	100'000.00	<i>Der Investitionsbeitrag für das Tanklöschfahrzeug wurde nicht benötigt da genügend liquide Mittel vorhanden waren.</i>
1500.6620.00	21'845.55	0.00	-21'845.55	<i>Umwandlung der Investitionsbeträge in eine Beteiligung gemäss HRM2-Bilanzanpassungsbericht.</i>
1610.5040.01	28'598.45	60'000.00	31'401.55	<i>SWR-Infra Schätzung höher gegenüber tatsächlichen Ausgaben gemäss Budgetierung 2020.</i>
1610.6310.01	140'838.00	0.00	-140'838.00	<i>Staatsbeitrag für die Sanierung des Kugelfanges wurde nicht budgetiert.</i>

2

BILDUNG

Konto	Rechnung 2020	Budget 2020	Differenz	
2120.5060.02	78'783.43	175'000.00	96'216.57	<i>Strategieänderung da iPad kein vollwertiger Laptopersatz. Dadurch Anschaffungen für Bildschirme etc. nicht getätigt, bis neue Strategie feststeht.</i>
2170.5040.18	52'795.15	0.00	-52'795.15	<i>Ausserordentliche zusätzliche Erstellung Lüftungsanlage UG an bestehende Anlage SH 4.</i>
2170.5040.21	165'791.40	0.00	-165'791.40	<i>Projektausgaben gemäss Beschluss Gemeinderat.</i>

3

KULTUR, SPORT UND FREIZEIT

Konto	Rechnung 2020	Budget 2020	Differenz	
3321.5030.01	7'385.24	40'000.00	32'614.76	<i>Es mussten nur wenige Anpassungen im Netz realisiert werden.</i>
3321.5030.02	0.00	25'000.00	25'000.00	<i>Es mussten keine Hausverteilanlagen realisiert werden.</i>
3321.5030.06	0.00	20'000.00	20'000.00	<i>Aufgrund der laufenden Abklärungen über den Ausbau des Glasfasernetzes sind keine Investitionen getätigt worden.</i>
3321.5030.07	58'515.00	350'000.00	291'485.00	<i>Strategische Entwicklung des Kabelnetzes Bonstetten; Ausbau des Glasfasernetzes; lediglich Grundlagen für die Investitionskosten eines möglichen Ausbaus; Gemäss GR-Beschluss Nr. 637 vom 12. Januar 2021 wird auf einen Ausbau verzichtet.</i>
3420.5000.00	21'417.25	120'000.00	98'582.75	<i>Eine effektive Planung und Umsetzung von angedachten Massnahmen wurde bislang nicht vorgenommen.</i>

4

GESUNDHEIT

Konto	Rechnung 2020	Budget 2020	Differenz	
4110.5540.00	2'435'723.40	0.00	-2'435'723.40	<i>Übertrag der Beteiligung vom VV ins FV - neu Beteiligung am AK.</i>
4110.6520.00	3'710'323.24	0.00	-3'710'323.24	<i>Übertrag der Beteiligung vom VV ins FV - neu Beteiligung am AK.</i>
4120.5540.00	1'274'599.84	0.00	-1'274'599.84	<i>Übertrag der Beteiligung vom VV ins FV.</i>

5

SOZIALE SICHERHEIT

Konto	Rechnung 2020	Budget 2020	Differenz	
5340.5290.00	2'370.15	30'000.00	27'629.85	<i>Projekt in Ausführung.</i>

6

VERKEHR

Konto	Rechnung 2020	Budget 2020	Differenz	
6150.5010.00	212'779.30	350'000.00	137'220.70	<i>Die vollumfängliche Budgetausnutzung zur Strassensanierung konnte aufgrund verminderter personeller Ressourcen nicht getätigt werden.</i>
6150.5010.01	19'109.35	40'000.00	20'890.65	<i>Die vollumfängliche Budgetausnutzung für kleinere Tiefbauarbeiten konnte aufgrund verminderter personeller Ressourcen nicht getätigt werden.</i>
6150.5010.09	10'874.45	22'000.00	11'125.55	<i>Projekt in Ausführung.</i>
6150.5060.03	0.00	315'000.00	315'000.00	<i>Gemäss Auszug aus GR-Beschluss Nr. 532 vom 18. August 2020: Dem Vorschlag des Ressortleiters Tiefbau über die zukünftige ausgelagerte Strassen- und Gehwegreinigung mit einer elektrischen Reinigungsmaschine wird zugestimmt. Für die Strassen- und Gehwegreinigung wird die Firma Zollinger aus Urdorf beauftragt. Eine Beschaffung einer elektrischen Putzmaschine wird nicht realisiert.</i>
6210.5040.01	18'392.17	0.00	-18'392.17	<i>Aufwendungen für die Buswartehallen und dem Baurechtsvertrag mit Stadt Zürich; die Umsetzung verzögerte sich um rund ein Jahr.</i>
6210.5040.02	12'738.65	80'000.00	67'261.35	<i>Erste Aufwendungen für Ingenieurhonorarkosten in der Bauprojektierung.</i>

7

UMWELTSCHUTZ UND RAUMORDNUNG

Konto	Rechnung 2020	Budget 2020	Differenz	
7101.5030.00	169'267.48	150'000.00	-19'267.48	Gemäss Auszug aus GR-Beschluss Nr. 456 vom 14. April 2020: Im Investitionsplan 2020 ist für die Leitungserneuerung gemäss Generellen Wasserplan (GWP) ein Betrag von CHF 150'000.00 vorgesehen. Aufgrund der geplanten hohen Investitionen für die Erneuerung der öffentlichen Leitungen in der Bruggenmatt in der Höhe von CHF 410'000.00 wurden für den GWP anstelle von jährlich CHF 390'000.00 lediglich ein Investitionsbetrag von CHF 150'000.00 eingesetzt. Mit der Rückstellung der Projektes Bruggenmatt verringern sich die Gesamtinvestitionskosten in der Wasserversorgung. Die wegfallenden Aufwendungen können in Ergänzung des höheren Aufwandes für den Chrüzacherweg verwendet werden, sodass das Erneuerungsprojekt zeitlich früher realisiert werden kann als geplant war. Der zusätzliche Betrag im Vorhaben Chrüzacherweg gegenüber dem ordentlich budgetierten Betrag von CHF 150'000.00 beträgt CHF 40'000.00 (exkl. MWST).
7101.5030.01	0.00	50'000.00	50'000.00	Es mussten keine Netzerweiterungen realisiert werden.
7101.5030.06	6'653.53	47'000.00	40'346.47	Gemäss Auszug aus GR-Beschluss Nr. 440 vom 31. März 2020: Der Massnahme einer Langzeitbeprobung des Grundwasserpumpwerkes Ribacher wird zugestimmt. Die Langzeitbeprobung ist noch im Gang und noch nicht abgeschlossen
7101.5030.12	12'003.35	0.00	-12'003.35	Die effektive Ausführung des Projektes verzögerte sich um rund ein Jahr. Aktuell befindet sich das Projekt in der Ausführung.
7101.5030.16	0.00	100'000.00	100'000.00	Es mussten keine Investitionen getätigt werden.
7101.5030.17	102'360.82	410'000.00	307'639.18	Projekt in Ausführung.
7101.5030.18	156'771.44	300'000.00	143'228.56	Gemäss Auszug aus GR-Beschluss Nr. 405 vom 11. Februar 2020: Die Kostenschätzung zur Kreditgenehmigung (nach der Budgetierung mit Richtpreis/Annahmebetrag von CHF 300'000) betrug CHF 150'000. Gemäss Auszug aus GR-Beschluss Nr. 627 vom 12. Januar 2021: Die Kostenschätzung zur Kreditgenehmigung (nach der Budgetierung mit Richtpreis/Annahmebetrag von CHF 200'000) betrug CHF 145'000; Minderkostenbegründungen: Sanitärarbeiten Anstelle eines fix installierten Entfeuchters im Schacht unten wurde eine mobile Adsorptionentfeuchtung gewählt. Dadurch wurden weniger Aufwendungen im Sanitärbereich notwendig. Technische Arbeiten: Im Kostenvoranschlag wurden für die technischen Arbeiten, sowie Honorare etc. rund CHF 20'000.00 vorgesehen. Aufgrund von effizienten Vorarbeiten im Dezember 2019 sind die Bauprojektkosten bereits im alten Jahr 2019 unter Projektierung Dritter der Wasserversorgung verbucht worden. Effektiv sind die Aufwendungen für die Bauleitung und kleineren Honorarkosten von rund CHF 10'000.00 zu verrechnen. Unvorhergesehenes: Diese Kostenstelle musste nur in geringen Masse in Anspruch genommen werden.
7101.5030.19	105'412.46	200'000.00	94'587.54	
7101.5030.20	225.02	0.00	-225.02	Vorprojekt: Kosten für digitale Grundlagendaten gemäss WEB GIS Kataster. Die effektive Realisierung der Projekte der Gruppenwasserversorgung sind nicht durch die Anschlussgemeinden mitbestimmbar und variieren von Jahr zu Jahr überschneidend.
7101.5620.00	72'599.89	139'000.00	66'400.11	
7101.6370.00	24'456.25	100'000.00	75'543.75	Je nach Realisierungszeitpunkt der privaten Bauten ergeben sich die Einnahmen (Zeitpunkt der Baueingabe und der Wasseranschlussbewilligung
7201.5030.06	0.00	80'000.00	80'000.00	Aufgrund fehlenden personellen Ressourcen oder anderen priorisierenden Aufgaben zurückgestellt.
7201.5030.08	44'850.09	200'000.00	155'149.91	Aufgrund fehlenden personellen Ressourcen oder anderen priorisierenden Aufgaben nur verminderte Sanierungsaktivitäten.
7201.5030.09	0.00	85'000.00	85'000.00	Aufgrund fehlenden personellen Ressourcen oder anderen priorisierenden Aufgaben zurückgestellt.
7201.5030.10	0.00	20'000.00	20'000.00	Die Sanierung wird neu vom Zweckverband Kläranlage Birmensdorf aus- und durchgeführt.
7410.5020.02	11'699.80	100'000.00	88'300.20	Aufgrund fehlenden personellen Ressourcen oder anderen priorisierenden Aufgaben nur verminderte Sanierungsaktivitäten.
7410.5020.99	0.00	25'000.00	25'000.00	Aufgrund fehlenden personellen Ressourcen oder anderen priorisierenden Aufgaben zurückgestellt.
7710.5000.00	45'281.65	60'000.00	14'718.35	Projekt in Ausführung.
7710.5040.00	0.00	80'000.00	80'000.00	SWR-Infra Schätzung zu tief, Ausführung nach Klärung der tatsächlichen Kosten verschoben auf 2021 gem. Beschluss.
7900.5290.01	1'862.65	0.00	-1'862.65	Projekt in Ausführung.

Investitionsrechnung Aufgabenbereiche VV nach Funktionen

Rechnung / 30.3.2021 Pol. Gemeinde Bonstetten 1.1.2020 - 31.12.2020 RE IR VV Funkt 1stellig
Politische Gemeinde Bonstetten

Nummer	Bezeichnung	Rechnung 2020		Ausgaben	Budget 2020 Einnahmen	Ausgaben	Rechnung 2019 Einnahmen
		Ausgaben	Einnahmen				
	IR Total Einnahmen / Ausgaben	9'632'108.66	9'632'108.66	4'491'000	4'491'000	2'116'048.77	2'116'048.77
0	ALLGEMEINE VERWALTUNG	97'135.50		208'000		55'837.25	
	Nettoergebnis		97'135.50		208'000		55'837.25
1	ÖFFENTLICHE ORDNUNG UND SICHERHEIT	84'021.18	162'683.55	250'000		195'525.15	
	Nettoergebnis	78'662.37			250'000		195'525.15
2	BILDUNG	565'553.33		449'000		238'377.80	
	Nettoergebnis		565'553.33		449'000		238'377.80
3	KULTUR, SPORT UND FREIZEIT	87'317.49		555'000	5'000	486'560.59	6'300.00
	Nettoergebnis		87'317.49		550'000		480'260.59
4	GESUNDHEIT	3'710'323.24	3'710'323.24				
5	SOZIALE SICHERHEIT	2'370.15		30'000		3'019.05	
	Nettoergebnis		2'370.15		30'000		3'019.05
6	VERKEHR	318'061.57		857'000		205'345.29	
	Nettoergebnis		318'061.57		857'000		205'345.29
7	UMWELTSCHUTZ UND RAUMORDNUNG	819'511.46	54'807.95	2'142'000	120'000	606'201.32	307'611.65
	Nettoergebnis		764'703.51		2'022'000		298'589.67
8	VOLKSWIRTSCHAFT		20'000.00				
	Nettoergebnis	20'000.00					
9	FINANZEN	3'947'814.74	5'684'293.92		4'366'000	325'182.32	1'802'137.12
	Nettoergebnis	1'736'479.18		4'366'000		1'476'954.80	

Investitionsrechnung Einzelkonten VV nach Funktionen

Rechnung / 30.3.2021 Pol. Gemeinde Bonstetten 1.1.2020 - 31.12.2020 RE IR VV Funkt 6stellig
Politische Gemeinde Bonstetten

Nummer	Bezeichnung	Rechnung 2020		Budget 2020		Rechnung 2019	
		Ausgaben	Einnahmen	Ausgaben	Einnahmen	Ausgaben	Einnahmen
	IR Total Einnahmen / Ausgaben	9'632'108.66	9'632'108.66	4'491'000	4'491'000	2'116'048.77	2'116'048.77
0	ALLGEMEINE VERWALTUNG	97'135.50		208'000		55'837.25	
	Nettoergebnis		97'135.50		208'000		55'837.25
0220	Allgemeine Dienste, übrige	38'467.95		33'000			
5200.00	Verwaltung - Software OneOffix	27'389.95		33'000			
5200.01	Finanzen - nest Steuern2020, Projekt "Züri-Central"	11'078.00					
0290	Verwaltungsliegenschaften, übriges	58'667.55		175'000		55'837.25	
5040.10	Diverse Investitionen Hochbauten VV			75'000			
5060.02	Sanierung Gemeindesaal - Ersatz Steinplattenboden im Foyer					33'558.45	
5060.04	Sanierung Gemeindesaal - Ersatz Bühnen- und Fenstervorhänge	41'900.70		50'000			
5290.00	Erstellung Unterhaltsplanung für Gemeindeliegenschaften	16'766.85		50'000		22'278.80	
1	ÖFFENTLICHE ORDNUNG UND SICHERHEIT	84'021.18	162'683.55	250'000		195'525.15	
	Nettoergebnis	78'662.37			250'000		195'525.15
1120	Verkehrssicherheit	14'284.52		90'000		9'519.95	
5010.00	Verkehrssicherheit (Massnahmeplanung)	889.60		40'000		9'519.95	
5010.01	Verkehrssicherheit (Tempo 30)	13'394.92		50'000			
1500	Feuerwehr	41'138.21	21'845.55	100'000		25'121.00	
5520.00	Feuerwehr Unteramt - Beteiligung am Zweckverband	41'138.21					
5620.00	Feuerwehr Unteramt - Investitionsbeiträge			100'000		25'121.00	
6620.00	Feuerwehr Unteramt - Rückzahlung Investitionsbeiträge		21'845.55				
1610	Militärische Verteidigung	28'598.45	140'838.00	60'000		160'884.20	
5040.00	Schiessanlage Lochenfeld - Sanierung Kugelfang					160'884.20	
5040.01	Schützenhaus Lochenfeld - Aussenhülle	28'598.45		60'000			
6310.01	Schiessanlage Lochenfeld - Staatsbeitrag Sanierung Kugelfang		140'838.00				
2	BILDUNG	565'553.33		449'000		238'377.80	

Investitionsrechnung Einzelkonten VV nach Funktionen

Rechnung / 30.3.2021 Pol. Gemeinde Bonstetten 1.1.2020 - 31.12.2020 RE IR VV Funkt 6stellig
Politische Gemeinde Bonstetten

Nummer	Bezeichnung	Rechnung 2020		Budget 2020		Rechnung 2019	
		Ausgaben	Einnahmen	Ausgaben	Einnahmen	Ausgaben	Einnahmen
	Nettoergebnis		565'553.33		449'000		238'377.80
2120	Primarstufe	110'770.33		201'000		146'958.55	
5060.02	Umsetzung ICT Konzept: Planung für die nächsten 3 Jahre	78'783.43		175'000		146'958.55	
5200.00	Schulverwaltung - Migration Scholaris in Version V	31'986.90		26'000			
2170	Schulliegenschaften	454'783.00		248'000		91'419.25	
5040.15	Schulhaus 1 - Flachdachsanierung					29'303.75	
5040.18	Schulhaus 4 - Einbau Lüftung Zimmer 1.14	52'795.15					
5040.19	Schulhaus 4 - Neuer Bodenbelag Vinyl UG	38'327.70		40'000			
5040.21	Schulhaus 4 - Sanierung Zimmer 1.14 Geruchsemissionen + Wasserschaden	165'791.40					
5060.04	SH 1-4 - Anschaffung Amok-Schutz und Evak.	120'069.55		130'000			
5060.08	Schulhaus 4 - Mobiliar UG-1.14					23'020.70	
5060.10	Schulhaus 1 - Pollerleuchten Aussenbereich					39'094.80	
5060.11	MZR2 - Schiebewand mit Durchgangstür verfahrbar	46'104.50		45'000			
5060.12	Schulhaus 1 - Neues Mobiliar Zimmer 14	31'694.70		33'000			
3	KULTUR, SPORT UND FREIZEIT	87'317.49		555'000	5'000	486'560.59	6'300.00
	Nettoergebnis		87'317.49		550'000		480'260.59
3211	Gemeindebibliothek					23'234.90	
5060.00	Bibliothek - Ersatz der Medienausgabeteke					23'234.90	
3321	Antennen- und Kabelanlagen [Gemeindebetrieb]	65'900.24		435'000	5'000	63'325.69	6'300.00
5030.01	Kleine Netzerweiterungen / Hausanschlüsse	7'385.24		40'000		10'543.28	
5030.02	Anpassung Hausverteilanlagen			25'000			
5030.03	Fiber to the Home					52'782.41	
5030.06	Investitionen Kabelnetz			20'000			
5030.07	Investitionen Kabelnetz Glasfaser	58'515.00		350'000			
6370.00	Anschlussgebühren				5'000		6'300.00
3410	Sport					400'000.00	
5620.00	Gemeinde Wettswil - Sanierung Fussballplatz					400'000.00	
3420	Freizeit	21'417.25		120'000			
5000.00	Umgestaltung Spiel- und Begegnungsplatz	21'417.25		120'000			

Investitionsrechnung Einzelkonten VV nach Funktionen

Rechnung / 30.3.2021 Pol. Gemeinde Bonstetten 1.1.2020 - 31.12.2020 RE IR VV Funkt 6stellig
Politische Gemeinde Bonstetten

Nummer	Bezeichnung	Rechnung 2020		Ausgaben	Budget 2020 Einnahmen	Ausgaben	Rechnung 2019	
		Ausgaben	Einnahmen				Ausgaben	Einnahmen
4	GESUNDHEIT	3'710'323.24	3'710'323.24					
4110	Spitäler	2'435'723.40	3'710'323.24					
5540.00	Spital Affoltern AG, Beteiligung am AK	2'435'723.40						
6520.00	Spital Affoltern, Übertrag Beteiligung VV ins FV		3'710'323.24					
4120	Kranken-, Alters- und Pflegeheime	1'274'599.84						
5540.00	IKA Pflegezentrum Sonnenberg, Beteiligung am Dotationskapital	1'274'599.84						
5	SOZIALE SICHERHEIT	2'370.15		30'000		3'019.05		
	Nettoergebnis		2'370.15		30'000		3'019.05	
5340	Wohnen im Alter (ohne Pflege)	2'370.15		30'000		3'019.05		
5290.00	Wohnen im Alter - Planungskosten	2'370.15		30'000		3'019.05		
6	VERKEHR	318'061.57		857'000		205'345.29		
	Nettoergebnis		318'061.57		857'000		205'345.29	
6150	Gemeindestrassen	286'930.75		777'000		187'920.43		
5010.00	Strassenbauprojekte gem. Studie	212'779.30		350'000		20'660.90		
5010.01	Kleine Tiefbauarbeiten	19'109.35		40'000		22'762.55		
5010.07	Strassenbeleuchtung - Umrüsten auf LED	44'167.65		50'000		30'383.65		
5010.08	Erneuerung Strassenbelag Birchstrasse					114'113.33		
5010.09	Erneuerung Ortseingangstafeln	10'874.45		22'000				
5060.03	Kommunalfahrzeug Putzmaschine			315'000				
6210	Bahninfrastruktur	31'130.82		80'000		17'424.86		
5040.01	Bushaltestelle Dorfstrasse	18'392.17				17'424.86		
5040.02	Bushaltestelle Dorfplatz - behindertengerechter Ausbau	12'738.65		80'000				
7	UMWELTSCHUTZ UND RAUMORDNUNG	819'511.46	54'807.95	2'142'000	120'000	606'201.32	307'611.65	
	Nettoergebnis		764'703.51		2'022'000		298'589.67	
7100	Wasserversorgung	38'003.60		41'000				
5030.00	Sanierung Infrastruktur Brunnen	38'003.60		41'000				

Investitionsrechnung Einzelkonten VV nach Funktionen

Rechnung / 30.3.2021 Pol. Gemeinde Bonstetten 1.1.2020 - 31.12.2020 RE IR VV Funkt 6stellig
Politische Gemeinde Bonstetten

Nummer	Bezeichnung	Rechnung 2020		Budget 2020		Rechnung 2019	
		Ausgaben	Einnahmen	Ausgaben	Einnahmen	Ausgaben	Einnahmen
7101	Wasserwerk [Gemeindebetrieb]	677'813.67	24'456.25	1'451'000	100'000	522'891.23	193'653.50
5030.00	Sanierungen gem. GWP	169'267.48		150'000		64'405.10	
5030.01	Kleine Netzerweiterungen / Hydranten			50'000			
5030.06	Sanierung Ribacher	6'653.53		47'000		756.45	
5030.12	Einspeisung Quelle Qubismatt und Mülliberg ins Res Wischen	12'003.35				14'107.25	
5030.15	Sanierung Bruggenmatt					341'063.36	
5030.16	Diverse Investitionen Wasserwerk			100'000			
5030.17	Sanierung Bruggenmatt 2	102'360.82		410'000		26'361.61	
5030.18	Sanierung Auf der Rüti	156'771.44		300'000			
5030.19	Neuer Abgabeschacht Chäseren Fildern	105'412.46		200'000			
5030.20	Sanierung Sunnehaldestrasse	225.02					
5060.02	Ersatz Wasserzähler	27'219.68		30'000		30'997.51	
5060.04	Ersatz Leckortungssystem	25'300.00		25'000			
5620.00	Investitionsbeitrag an Gruppenwasserversorgung	72'599.89		139'000		45'199.95	
6370.00	Anschlussgebühren		24'456.25		100'000		193'653.50
7201	Abwasserbeseitigung [Gemeindebetrieb]	44'850.09	30'351.70	385'000	20'000	47'439.34	113'958.15
5030.06	Sanierung Pumpwerk Chüeweid Bühlmatt			80'000			
5030.07	Verlegung Meteorwasserleitung Birchstrasse					47'439.34	
5030.08	Diverse Investitionen Abwasser	44'850.09		200'000			
5030.09	Kanalisationsunterhalt gem. Strategie Werterhaltung			85'000			
5030.10	Sanierung Regenklärbecken			20'000			
6370.00	Anschlussgebühren		30'351.70		20'000		113'958.15
7410	Gewässerverbauungen	11'699.80		125'000		35'870.75	
5020.02	Massnahmenkarte	11'699.80		100'000			
5020.05	Festlegung des Gewässerraums					35'870.75	
5020.99	Kleine Wasserbauarbeiten			25'000			
7710	Friedhof und Bestattung	45'281.65		140'000			
5000.00	Neugestaltung Friedhof	45'281.65		60'000			
5040.00	Friedhofgebäude - Dachsanierung + Witterungsschutz			80'000			
7900	Raumordnung	1'862.65					
5290.01	Dorfkern - Zentrumsplanung	1'862.65					

Investitionsrechnung Einzelkonten VV nach Funktionen

Rechnung / 30.3.2021 Pol. Gemeinde Bonstetten 1.1.2020 - 31.12.2020 RE IR VV Funkt 6stellig
Politische Gemeinde Bonstetten

Nummer	Bezeichnung	Rechnung 2020		Ausgaben	Budget 2020		Rechnung 2019	
		Ausgaben	Einnahmen		Einnahmen	Ausgaben	Ausgaben	Einnahmen
8	VOLKSWIRTSCHAFT		20'000.00					
	Nettoergebnis	20'000.00						
8710	Elektrizität		20'000.00					
5460.01	Darlehen an Verein solarbonstetten		20'000.00					
9	FINANZEN	3'947'814.74	5'684'293.92		4'366'000	325'182.32	1'802'137.12	
	Nettoergebnis	1'736'479.18		4'366'000		1'476'954.80		
9999	Abschluss	3'947'814.74	5'684'293.92		4'366'000	325'182.32	1'802'137.12	
5900.00	Passivierte Einnahmen allgemeiner Haushalt	3'947'814.74				11'270.67		
5900.01	Passivierte Einnahmen Kabelnetz					6'300.00		
5900.02	Passivierte Einnahmen Wasser					193'653.50		
5900.03	Passivierte Einnahmen Abwasser					113'958.15		
6900.00	Aktiviertete Ausgaben allgemeiner Haushalt		5'684'293.92		4'366'000			1'168'480.86
6900.01	Aktiviertete Ausgaben Kabelnetz							63'325.69
6900.02	Aktiviertete Ausgaben Wasser							522'891.23
6900.03	Aktiviertete Ausgaben Abwasser							47'439.34

Bilanz

Rechnung / 30.3.2021 Pol. Gemeinde Bonstetten 1.1.2020 - 31.12.2020 RE Bilanz 6stellig
Politische Gemeinde Bonstetten

Nummer	Bezeichnung	31.12.2019	31.12.2020
	AKTIVEN	66'161'418.66	61'351'874.19
10	Finanzvermögen	24'518'620.90	20'064'978.20
100	Flüssige Mittel und kurzfristige Geldanlagen	14'844'559.91	9'147'901.47
1000	Kasse	4'391.80	4'067.40
1000.00	Kasse Einwohnerkontrolle	3'424.15	2'983.40
1000.01	Kasse Betriebsamt	840.40	970.45
1000.11	Kasse Bibliothek	127.25	113.55
1001	Post	10'112'046.69	6'203'343.33
1001.00	PC 80-45845-2 (PG)	9'868'248.23	5'894'314.12
1001.02	PC (Betriebsamt)	243'798.46	309'029.21
1002	Bank	4'728'121.42	2'940'490.74
1002.00	ZKB, 1121-0091.000 (PG)	4'724'513.17	2'937'414.89
1002.03	ZKB, 1100-4469.854 (PS)	3'608.25	3'075.85
101	Forderungen	2'270'231.29	3'546'115.28
1010	Forderungen aus Lieferungen und Leistungen gegenüber Dritten	520'456.04	1'483'390.08
1010.00	Forderungen Sammelkonto Gebühren	126'941.60	1'035'802.80
1010.01	Forderungen (manuelle Sollstellung)	68'959.74	63'619.93
1010.02	Forderungen Sammelkonto Einmalrechnungen	295'223.75	367'724.10
1010.05	Forderungen (ZL)	10'302.00	5'572.00
1010.06	Forderungen Friedensrichteramt	500.00	
1010.30	Forderungen Betriebsamt	14'898.80	7'053.95
1010.90	Forderungen Sammelkonto Gebühren (W&W)	1'074.00	1'074.00
1010.92	Forderungen Sammelkonto Einmalrechnungen (W&W)	248.10	248.10
1010.10	Forderungen Verrechnungssteuer	140.00	
1010.20	Forderungen Betr.kosten Steuern	2'168.05	2'295.20
1011	Kontokorrente mit Dritten	108'670.46	252'102.99
1011.02	Kontokorrent mit Oberstufenschulgemeinde	63'648.00	
1011.07	Kontokorrent mit STWEG	9'441.38	9'987.63

Bilanz

Rechnung / 30.3.2021 Pol. Gemeinde Bonstetten 1.1.2020 - 31.12.2020 RE Bilanz 6stellig
Politische Gemeinde Bonstetten

Nummer	Bezeichnung	31.12.2019	31.12.2020
1011.11	Kontokorrent mit Zweckverband Sozialdienst Bezirk Affoltern		188'584.00
1011.12	Kontokorrent mit Zweckverband Feuerwehr Unteramt		53'531.36
1011.30	Kontokorrent mit Schulzweckverband Bezirk Affoltern	35'581.08	
1012	Steuerforderungen	862'413.82	1'068'529.22
1012.00	Forderungen allgemeine Gemeindesteuern	917'461.51	1'113'051.27
1012.09	WB auf Forderungen allgemeine Gemeindesteuern	-55'047.69	-44'522.05
1013	Anzahlungen an Dritte	19.85	33.75
1013.10	Lohnvorschüsse	19.85	33.75
1014	Transferforderungen	374'181.50	348'105.79
1014.30	Guthaben aus Beiträgen von Gemeinwesen und Dritten	374'181.50	348'105.79
1019	Übrige Forderungen	404'489.62	393'953.45
1019.00	Mietzinsdepot Sozialhilfe	6'195.06	1'700.35
1019.03	Depot Elektrizitätswerke des Kantons Zürich	17'000.00	17'000.00
1019.04	Geleistete Anzahlung / Vorschuss IKA SODU	375'000.00	375'000.00
1019.12	Guthaben bei Kranken- und Unfallversicherungen	4'921.05	253.10
1019.20	MWST-Vorsteuerguthaben ER Wasserwerk	1'373.51	
104	Aktive Rechnungsabgrenzungen	35'806.50	3'593.60
1040	Personalaufwand	1'811.20	1'725.35
1040.00	RA Personalaufwand	1'811.20	1'725.35
1041	Sach- und übriger	32'230.30	500.00
1041.00	RA Sach- und übriger Betriebsaufwand	32'230.30	500.00
1045	Übriger betrieblicher Ertrag	1'765.00	1'368.25
1045.00	RA übriger betrieblicher Ertrag	1'765.00	1'368.25
106	Vorräte und angefangene Arbeiten	18'717.80	18'641.10
1060	Handelswaren	18'717.80	18'641.10
1060.00	Vorräte Handelswaren	18'717.80	18'641.10

Bilanz

Rechnung / 30.3.2021 Pol. Gemeinde Bonstetten 1.1.2020 - 31.12.2020 RE Bilanz 6stellig
Politische Gemeinde Bonstetten

Nummer	Bezeichnung	31.12.2019	31.12.2020
107	Finanzanlagen	320'578.65	320'000.00
1070	Aktien und Anteilscheine	20'578.65	20'000.00
1070.21	Zürcher Amtsbürgschafts-Genossenschaft, Kaution C. Wicky	5'000.00	5'000.00
1070.22	Zürcher Amtsbürgschafts-Genossenschaft, Kaution C. Corrado	5'000.00	5'000.00
1070.23	Zürcher Amtsbürgschafts-Genossenschaft, Kaution B. Jost	5'000.00	5'000.00
1070.24	Zürcher Amtsbürgschafts-Genossenschaft, Kaution V. Stucki	5'000.00	5'000.00
1070.51	Anteilscheine Wohnbaugenossenschaft 'Lueg is Land'	578.65	
1071	Verzinsliche Anlagen	300'000.00	300'000.00
1071.00	Langfristige Darlehen	300'000.00	300'000.00
108	Sachanlagen FV	7'028'726.75	7'028'726.75
1080	Grundstücke FV	3'837'982.00	3'837'982.00
1080.00	Grundstücke FV	3'837'982.00	3'837'982.00
1084	Gebäude FV	3'190'744.75	3'190'744.75
1084.00	Gebäude FV	2'450'744.75	2'450'744.75
1084.10	Grundeigentumsanteile FV	740'000.00	740'000.00
14	Verwaltungsvermögen	41'642'797.76	41'286'895.99
140	Sachanlagen VV	33'892'766.62	33'602'359.08
1400	Grundstücke VV	208'810.00	254'091.65
1400.00	Grundstücke allgemeiner Haushalt	208'810.00	254'091.65
1401	Strassen / Verkehrswege	5'956'932.57	5'840'939.20
1401.00	Strassen / Verkehrswege	13'427'030.73	13'703'087.03
1401.09	WB Strassen / Verkehrswege	-7'470'098.16	-7'862'147.83
1402	Wasserbau	738'178.92	717'396.90
1402.00	Wasserbau	1'229'853.96	1'241'553.76
1402.09	WB Wasserbau	-491'675.04	-524'156.86
1403	Übrige Tiefbauten	9'429'658.98	9'608'274.89

Bilanz

Rechnung / 30.3.2021 Pol. Gemeinde Bonstetten 1.1.2020 - 31.12.2020 RE Bilanz 6stellig
Politische Gemeinde Bonstetten

Nummer	Bezeichnung	31.12.2019	31.12.2020
1403.00	Tiefbauten allgemeiner Haushalt	3'356'395.41	3'394'399.01
1403.09	WB Tiefbauten allgemeiner Haushalt	-2'012'074.38	-2'106'507.55
1403.10	Tiefbauten Wasserwerk	8'394'364.62	8'644'588.31
1403.19	WB Tiefbauten Wasserwerk	-4'287'232.54	-4'329'986.46
1403.20	Tiefbauten Abwasserbeseitigung	2'667'863.75	2'739'343.33
1403.29	WB Tiefbauten Abwasserbeseitigung	-1'087'392.65	-1'126'341.63
1403.40	Tiefbauten Kabelnetz	3'702'130.87	3'768'031.11
1403.49	WB Tiefbauten Kabelnetz	-1'304'396.10	-1'375'251.23
1404	Hochbauten	16'401'305.75	15'561'064.73
1404.00	Hochbauten allgemeiner Haushalt	37'711'508.74	37'898'084.14
1404.09	WB Hochbauten allgemeiner Haushalt	-21'310'202.99	-22'337'019.41
1406	Mobilien VV	710'517.65	804'939.61
1406.00	Mobilien allgemeiner Haushalt	3'664'981.44	3'862'850.19
1406.09	WB Mobilien allgemeiner Haushalt	-3'335'079.60	-3'448'508.00
1406.10	Mobilien Wasserwerk	1'166'878.18	1'219'397.86
1406.19	WB Mobilien Wasserwerk	-823'847.63	-848'906.72
1406.20	Mobilien Abwasserbeseitigung	1'056'372.70	1'056'372.70
1406.29	WB Mobilien Abwasserbeseitigung	-1'045'595.82	-1'056'372.70
1406.30	Mobilien Abfallbeseitigung	43'320.00	43'320.00
1406.39	WB Mobilien Abfallbeseitigung	-43'320.00	-43'320.00
1406.40	Mobilien Kabelnetz	53'616.76	53'616.76
1406.49	WB Mobilien Kabelnetz	-26'808.38	-33'510.48
1407	Anlagen im Bau VV	417'684.98	806'286.42
1407.01	Anlagen im Bau, Strassen / Verkehrswege	9'519.95	23'804.47
1407.02	Anlagen im Bau, Wasserbau	35'870.75	35'870.75
1407.04	Anlagen im Bau, Hochbauten allgemeiner Haushalt	17'424.86	69'972.93
1407.06	Anlagen im Bau, Mobilien allgemeiner Haushalt	146'958.55	247'694.43
1407.13	Anlagen im Bau, Tiefbauten Wasserwerk	150'929.68	428'943.84
1407.23	Anlagen im Bau, Tiefbauten Abwasserbeseitigung	56'981.19	
1409	Übrige Sachanlagen	29'677.77	9'365.68
1409.00	Übrige Sachanlagen allgemeiner Haushalt	158'426.45	158'426.45
1409.09	WB übrige Sachanlagen allgemeiner Haushalt	-128'748.68	-149'060.77
1409.10	Übrige Sachanlagen Wasserwerk	14'898.55	14'898.55

Bilanz

Rechnung / 30.3.2021 Pol. Gemeinde Bonstetten 1.1.2020 - 31.12.2020 RE Bilanz 6stellig
Politische Gemeinde Bonstetten

Nummer	Bezeichnung	31.12.2019	31.12.2020
1409.19	WB übrige Sachanlagen Wasserwerk	-14'898.55	-14'898.55
142	Immaterielle Anlagen	255'189.59	292'590.03
1420	Software		47'501.48
1420.00	Software allgemeiner Haushalt	33'250.00	92'626.85
1420.09	WB Software allgemeiner Haushalt	-33'250.00	-45'125.37
1421	Lizenzen, Nutzungsrechte, Markenrechte		
1421.00	Lizenzen, Nutzungsrechte, Markenrechte allgemeiner Haushalt	379'360.30	379'360.30
1421.09	WB Lizenzen, Nutzungsrechte, Markenrechte allgemeiner Haushalt	-379'360.30	-379'360.30
1427	Immat. Anlagen in Realisierung	148'658.15	169'657.80
1427.00	Immaterielle Anlagen allgemeiner Haushalt in Realisierung	148'658.15	169'657.80
1429	Übrige immaterielle Anlagen	106'531.44	75'430.75
1429.00	Übrige immaterielle Anlagen allgemeiner Haushalt	889'715.90	889'715.90
1429.09	WB Übrige immaterielle Anlagen allgemeiner Haushalt	-859'573.54	-876'151.50
1429.10	Übrige immaterielle Anlagen Wasserwerk	248'153.59	248'153.59
1429.19	WB übrige immaterielle Anlagen Wasserwerk	-215'454.13	-220'994.86
1429.20	Übrige immaterielle Anlagen Abwasserbeseitigung	412'142.27	412'142.27
1429.29	WB Übrige immaterielle Anlagen Abwasserbeseitigung	-368'452.65	-377'434.65
144	Darlehen	20'000.00	
1446	Darlehen an priv.Org ohne Erwerbszweck	20'000.00	
1446.00	Darlehen des allgemeinen Haushalts an private Organisationen ohne Erwer..	20'000.00	
145	Beteiligungen, Grundkapitalien	4'015'947.91	4'057'086.12
1452	Beteiligungen an Gemeinden und Gemeindezweckverbänden	4'015'947.91	346'762.88
1452.00	Beteiligungen des allgemeinen Haushalts an Gemeinden und Zweckverbänd..	4'015'947.91	346'762.88
1454	Beteiligungen an öffentlichen Unternehmungen		3'710'323.24
1454.00	Beteiligungen des allgemeinen Haushalts an öffentlichen Unternehmungen		3'710'323.24
146	Investitionsbeiträge	3'458'893.64	3'334'860.76

Bilanz

Rechnung / 30.3.2021 Pol. Gemeinde Bonstetten 1.1.2020 - 31.12.2020 RE Bilanz 6stellig
Politische Gemeinde Bonstetten

Nummer	Bezeichnung	31.12.2019	31.12.2020
1460	Investitionsbeiträge an Bund	87'376.91	76'454.80
1460.00	Investitionsbeiträge des allgemeinen Haushalts an den Bund	504'897.90	504'897.90
1460.09	WB Investitionsbeiträge des allgemeinen Haushalts an den Bund	-417'520.99	-428'443.10
1462	IR Beiträge an Gemeinden + Gemeindeverbände	3'371'516.73	3'258'405.96
1462.00	Investitionsbeiträge des allgemeinen Haushalts an Gemeinden und Zweckve..	5'050'090.80	4'722'927.35
1462.09	WB Investitionsbeiträge des allgemeinen Haushalts an Gemeinden und Zwe..	-1'884'002.83	-1'722'321.29
1462.10	Investitionsbeiträge der Eigenwirtschaftsbetriebe an Gemeinden und Zweckv..	809'678.67	882'278.56
1462.19	WB Investitionsbeiträge der Eigenwirtschaftsbetriebe an Gemeinden und Zw..	-604'249.91	-624'478.66
1462.20	Investitionsbeiträge der Eigenwirtschaftsbetriebe an Gemeinden und Zweckv..	2'105'899.55	2'105'899.55
1462.29	WB Investitionsbeiträge der Eigenwirtschaftsbetriebe an Gemeinden und Zw..	-2'105'899.55	-2'105'899.55
1462.30	Investitionsbeiträge der Eigenwirtschaftsbetriebe an Gemeinden und Zweckv..	72'016.30	72'016.30
1462.39	WB Investitionsbeiträge der Eigenwirtschaftsbetriebe an Gemeinden und Zw..	-72'016.30	-72'016.30
1465	IR Beiträge an private Unternehmungen		
1465.00	Investitionsbeiträge des allgemeinen Haushalts an private Unternehmungen	47'432.00	47'432.00
1465.09	WB Investitionsbeiträge des allgemeinen Haushalts an private Unternehmun..	-47'432.00	-47'432.00
1467	IR Beiträge an private Haushalte		
1467.00	Investitionsbeiträge des allgemeinen Haushalts an private Haushalte	198'565.65	198'565.65
1467.09	WB Investitionsbeiträge des allgemeinen Haushalts an private Haushalte	-198'565.65	-198'565.65

Bilanz

Rechnung / 30.3.2021 Pol. Gemeinde Bonstetten 1.1.2020 - 31.12.2020 RE Bilanz 6stellig
Politische Gemeinde Bonstetten

Nummer	Bezeichnung	31.12.2019	31.12.2020
	PASSIVEN	66'161'418.66	61'351'874.19
20	Fremdkapital	19'041'015.34	10'089'405.43
200	Laufende Verbindlichkeiten	7'765'643.28	8'671'026.92
2000	Laufende Verbindlichkeiten aus Lieferungen und Leistungen von Dritten	4'433'875.52	4'231'140.05
2000.00	Kreditoren Sammelkonto	4'391'164.28	4'200'635.85
2000.06	Kreditoren Betriebsamt	28'832.24	24'995.40
2000.99	Abklärungskonto	15'984.00	5'508.80
2000.11	Personalvorsorgeeinrichtungen	-2'105.00	
2001	Kontokorrente mit Dritten	32'037.31	185'049.21
2001.02	Kontokorrent mit Oberstufenschulgemeinde		172'090.10
2001.03	Kontokorrent mit ev.-ref. Kirchengemeinde	9'742.75	9'742.75
2001.12	Kontokorrent mit Zweckverband Feuerwehr Unteramt	22'294.56	
2001.30	Kontokorrent mit Schulzweckverband Bezirk Affoltern		3'216.36
2002	Steuern	-44'248.19	-65'637.19
2002.50	MWST Abrechnungen	-44'248.19	-65'637.19
2003	Erhaltene Anzahlungen von Dritten	797'412.20	796'376.20
2003.00	Erhaltene Anzahlungen von Dritten	714'968.85	714'968.85
2003.01	Vorauszahlungen für Belagsinstandstellungen	81'329.35	81'329.35
2003.30	Kostenvorschüsse Betriebsamt	1'054.00	18.00
2003.99	Erhaltene Anzahlungen von Dritten (DEBI)	60.00	60.00
2005	Interne Kontokorrente	61'421.90	109'099.79
2005.31	Abrechnungskonto QSt-Abzug	1'336.60	
2005.40	Abrechnungskonto DTA-Zahlungen	30'109.80	14'809.50
2005.41	Abrechnungskonto ESR-Eingänge (Gebühren)	10'921.00	755.18
2005.51	Abrechnungskonto Diverses	8'632.60	8'632.60
2005.59	Abrechnungskonto Kaffeekasse Personal	515.60	515.60
2005.82	Abrechnungskonto Berufsmesse Bezirk Affoltern	76.05	76.05
2005.90	Abrechnungskonto SK Betreibungen	9'830.25	84'309.49
2005.91	Abrechnungskonto Betriebsamt		1.37

Bilanz

Rechnung / 30.3.2021 Pol. Gemeinde Bonstetten 1.1.2020 - 31.12.2020 RE Bilanz 6stellig
Politische Gemeinde Bonstetten

Nummer	Bezeichnung	31.12.2019	31.12.2020
2006	Depotgelder und Kautionen	2'485'144.54	3'414'998.86
2006.01	Depotgelder Betriebsamt	219'821.17	207'730.72
2006.07	Depot Submission Schulhausneubau (PS)	14'747.55	14'747.55
2006.10	Depots für Grundstückgewinnsteuern	2'154'000.00	3'104'882.00
2006.30	Baudepositum A	96'575.82	87'638.59
201	Kurzfristige Finanzverbindlichkeiten	10'000'000.00	
2011	Verbindlichkeiten gegenüber Gemeinwesen und Gemeindezweckverbä..	10'000'000.00	
2011.03	Darlehen Eurofima Europäische Ges. für Eisenbahnmaterial / 30.09.19-30.0..	5'000'000.00	
2011.04	Darlehen Eurofima Europäische Ges. für Eisenbahnmaterial / 27.03.19-27.0..	5'000'000.00	
204	Passive Rechnungsabgrenzung	64'554.17	189'472.62
2041	Sach- und übriger	12'300.22	7'204.37
2041.00	RA Sach- und übriger Betriebsaufwand	12'300.22	7'204.37
2043	Transfers der Erfolgsrechnung	41'884.00	171'111.15
2043.00	RA Transfers der Erfolgsrechnung	41'884.00	171'111.15
2044	Finanzaufwand / Finanzertrag	10'369.95	11'157.10
2044.00	RA Transfers Finanzaufwand / Finanzertrag	10'369.95	11'157.10
205	Kurzfristige Rückstellungen	65'192.30	78'077.60
2050	Kurzfristige Rückstellungen aus Mehrleistungen des Personals	65'192.30	78'077.60
2050.00	Kurzfristige Rückstellungen aus Mehrleistungen des Personals	65'192.30	78'077.60
206	Langfristige Finanzverbindlichkeiten	221'996.15	229'496.15
2064	Darlehen, Schuldscheine	221'996.15	229'496.15
2064.05	Darlehen StWEG (Erneuerungsfonds)	221'996.15	229'496.15
209	Verbindlichkeiten gegenüber Spezialfinanzierungen und Fonds im Fre..	923'629.44	921'332.14
2091	Verbindlichkeiten gegenüber Fonds im FK	216'767.20	216'767.20

Bilanz

Rechnung / 30.3.2021 Pol. Gemeinde Bonstetten 1.1.2020 - 31.12.2020 RE Bilanz 6stellig
Politische Gemeinde Bonstetten

Nummer	Bezeichnung	31.12.2019	31.12.2020
2091.00	Ersatzabgaben für Schutzraumbauten	216'767.20	216'767.20
2092	Verbindlichkeiten gegenüber Legaten und Stiftungen ohne eigene Rec..	706'862.24	704'564.94
2092.00	Zweckgebundene Zuwendung - Reichling Fonds	118'010.82	117'627.27
2092.01	Zweckgebundene Zuwendung - Legat Ida Gloor	574'984.38	573'115.68
2092.02	Zweckgebundene Zuwendung - Spenden für individuelle Sozialhilfe	2'836.49	2'827.29
2092.03	Zweckgebundene Zuwendung - Verwendung Schüler/innen	11'030.55	10'994.70
29	Eigenkapital	47'120'403.32	51'262'468.76
290	Verpflichtungen (+) bzw. Vorschüsse (-) gegenüber Spezialfinanzierung..	11'605'665.79	12'434'036.93
2900	Spezialfinanzierungen im EK	11'605'665.79	12'434'036.93
2900.10	Spezialfinanzierung Wasserwerk	4'649'336.00	4'781'365.79
2900.20	Spezialfinanzierung Abwasserbeseitigung	3'373'175.11	4'037'895.47
2900.30	Spezialfinanzierung Abfallbeseitigung	1'052'791.49	1'079'506.32
2900.40	Spezialfinanzierung Kabelnetz	2'530'363.19	2'535'269.35
291	Fonds	16'100.00	16'100.00
2910	Fonds im Eigenkapital	16'100.00	16'100.00
2910.00	Ersatzabgaben für Parkplatzbauten	5'000.00	5'000.00
2910.02	Ersatzabgaben für Sanierung Strasse Auf der Rüti	11'100.00	11'100.00
294	Reserven		800'000.00
2940	Reserve		800'000.00
2940.00	Reserve		800'000.00
299	Bilanzüberschuss/-fehlbetrag	35'498'637.53	38'012'331.83
2990	Jahresergebnis	3'053'959.32	2'513'694.30
2990.00	Jahresergebnis	3'053'959.32	2'513'694.30
2999	Kumulierte Ergebnisse der Vorjahre	32'444'678.21	35'498'637.53
2999.00	Kumulierte Ergebnisse der Vorjahre	32'444'678.21	35'498'637.53